

ТИПОВОЙ ПРОЕКТ

264-12-318.92

КУЛЬТУРНО - ДОСУГОВЫЙ
ЦЕНТР
С ЗАЛОМ НА 600 МЕСТ

АЛЬБОМ 1
ЧАСТЬ 2

АР - АРХИТЕКТУРНЫЕ РЕШЕНИЯ	СТР 41 + 75
ПЗ - ПОЯСНИТЕЛЬНАЯ ЗАПИСКА ТЕХНОЛОГИЧЕСКОЙ ЧАСТИ	СТР 76
ТЧ - ТЕХНОЛОГИЯ ПИЩЕБЛОКА	СТР 77 ÷ 82
ТО - ТЕХНОЛОГИЧЕСКОЕ ОБОРУДОВАНИЕ	СТР 83 - 84
СТ - СПОРТИВНАЯ ТЕХНОЛОГИЯ	СТР 85
ТИА - ТЕХНОЛОГИЯ ИГРОВЫХ АВТОМАТОВ	СТР 86

25447-02

Отпускная цена
на момент реализации
указана в смет-наклодах

ТИПОВОЙ ПРОЕКТ
264-12-318.92
КУЛЬТУРНО - ДОСУГОВЫЙ
ЦЕНТР
С ЗАЛОМ НА 600 МЕСТ
АЛЬБОМ 1 ч. 2

ПЕРЕЧЕНЬ АЛЬБОМОВ

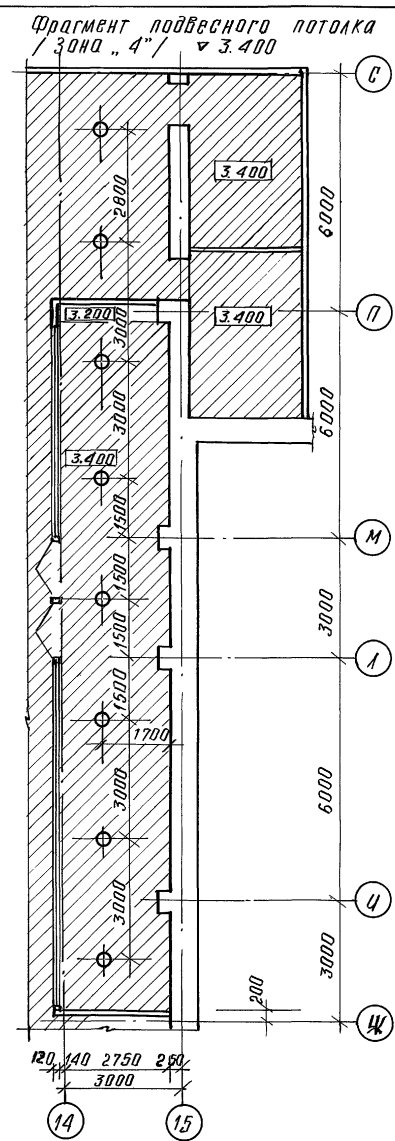
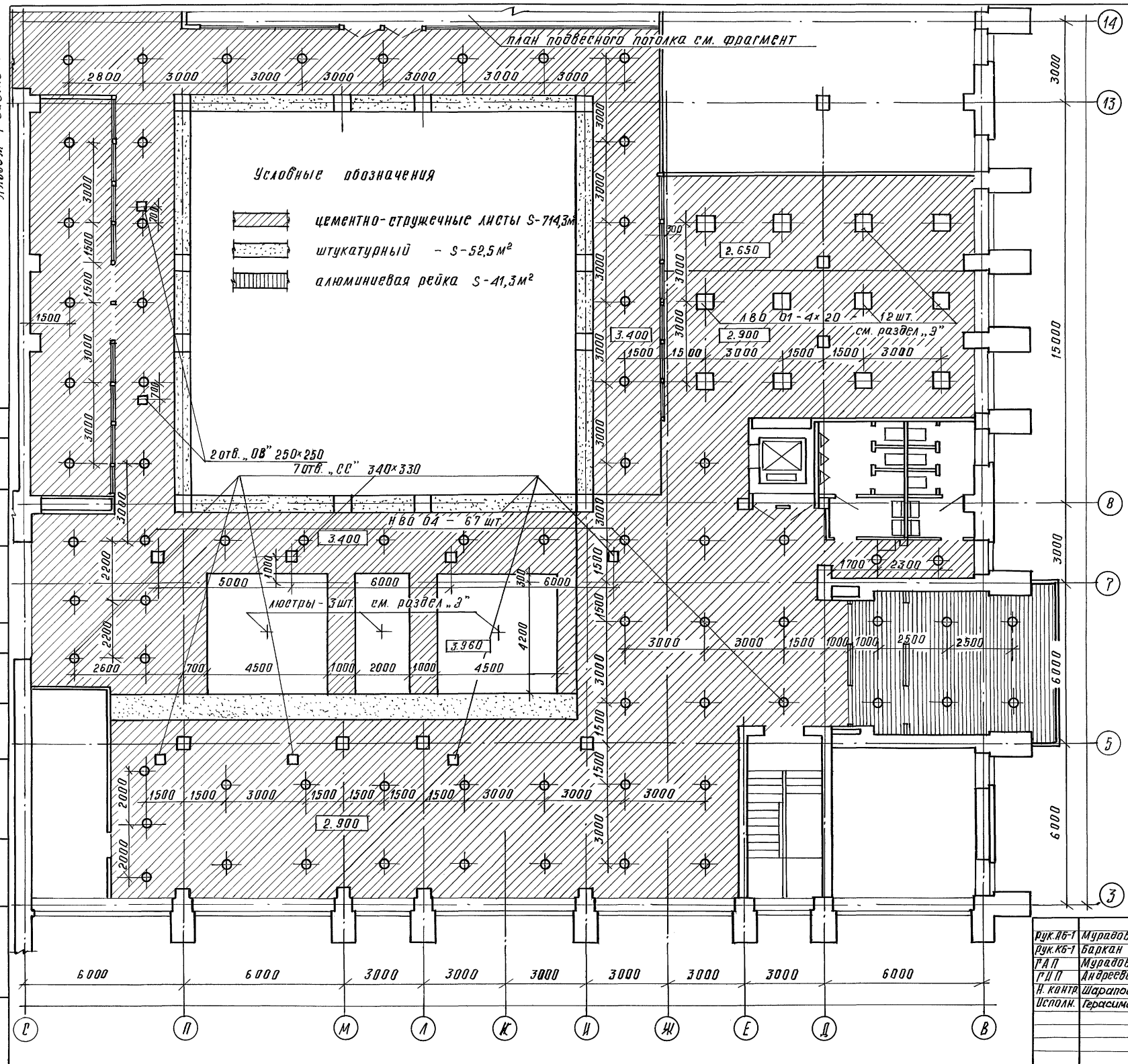
АЛЬБОМ 1 ч. 1	ПЗ	ПОЯСНИТЕЛЬНАЯ ЗАПИСКА АРХИТЕКТУРНЫХ РЕШЕНИИ	АЛЬБОМ 7	ПЗ	ПОЯСНИТЕЛЬНАЯ ЗАПИСКА
	АР	АРХИТЕКТУРНЫЕ РЕШЕНИЯ		ЭМ	СИЛОВОЕ ЭЛЕКТРООБОРУДОВАНИЕ, УСТАНОВКА
АЛЬБОМ 1 ч. 2	ПЗ	ПОЯСНИТЕЛЬНАЯ ЗАПИСКА ТЕХНОЛОГИЧЕСКОЙ ЧАСТИ			ЭЛЕКТРООБОРУДОВАНИЯ И ПРОКЛАДКА ТРУБ
	ТЧ	ТЕХНОЛОГИЯ ПИЩЕБЛОКА	АЛЬБОМ 8	ПЗ	ПОЯСНИТЕЛЬНАЯ ЗАПИСКА
	ТО	ТЕХНОЛОГИЧЕСКОЕ ОБОРУДОВАНИЕ		ЭО	ЭЛЕКТРООСВЕЩЕНИЕ ЗДАНИЯ,
	СТ	СПОРТИВНАЯ ТЕХНОЛОГИЯ			ПОСТАНОВОЧНОЕ ОСВЕЩЕНИЕ
	ТИА	ТЕХНОЛОГИЯ ИГРОВЫХ АВТОМАТОВ	АЛЬБОМ 9	ПЗ	ПОЯСНИТЕЛЬНАЯ ЗАПИСКА
АЛЬБОМ 2	ПЗ	ПОЯСНИТЕЛЬНАЯ ЗАПИСКА		КТ	КИНОТЕХНОЛОГИЯ
(в 2-х частях)	КЖ	КОНСТРУКЦИИ ЖЕЛЕЗОБЕТОННЫЕ		СС	СВЯЗЬ И СИГНАЛИЗАЦИЯ
АЛЬБОМ 3	ПЗ	ПОЯСНИТЕЛЬНАЯ ЗАПИСКА		ПС	ПОЖАРНАЯ СИГНАЛИЗАЦИЯ
	КМ	КОНСТРУКЦИИ МЕТАЛЛИЧЕСКИЕ	АЛЬБОМ 10	ЭМЗ	ЭЛЕКТРООБОРУДОВАНИЕ
АЛЬБОМ 4	ПЗ	ПОЯСНИТЕЛЬНАЯ ЗАПИСКА			ЗАДАНИЕ ЗАВОДУ-ИЗГОТОВИТЕЛЮ
	ОВ	ОТОПЛЕНИЕ, ВЕНТИЛЯЦИЯ	АЛЬБОМ 11	ЭЛМ	ЭЛЕКТРОМОНТАЖНЫЕ ИЗДЕЛИЯ
	ХС	ХОЛОДОСНАБЖЕНИЕ	АЛЬБОМ 12	АУ	ЗАДАНИЕ ЗАВОДУ НА ИЗГОТОВЛЕНИЕ ШИТОВ
АЛЬБОМ 5	ПЗ	ПОЯСНИТЕЛЬНАЯ ЗАПИСКА	АЛЬБОМ 13	МТУ	ТЕХНИЧЕСКИЕ УСЛОВИЯ МЕХАНОБОРУДОВАНИЯ
	ВК	ВНУТРЕННИЙ ВОДОПРОВОД И КАНАЛИЗАЦИЯ	(в 2-х частях)	М	МЕХАНОБОРУДОВАНИЕ
	ВК/ПА	УСТАНОВКИ ВОДЯНОГО ПОЖАРОТУШЕНИЯ	АЛЬБОМ 14	СО	СПЕЦИФИКАЦИИ ОБОРУДОВАНИЯ
		(ТЕХНОЛОГИЯ, ОБОРУДОВАНИЕ)	АЛЬБОМ 15	ВМ	ВЕДОМОСТИ ПОТРЕБНОСТИ В МАТЕРИАЛАХ
	ЭС/ПА	УСТАНОВКИ ВОДЯНОГО ПОЖАРОТУШЕНИЯ	АЛЬБОМ 16		СМЕТЫ
		(СИГНАЛИЗАЦИЯ)	(в 3-х частях)		
АЛЬБОМ 6	ПЗ	ПОЯСНИТЕЛЬНАЯ ЗАПИСКА			
	АУ	АВТОМАТИЗАЦИЯ САНТЕХУСТРОЙСТВ			

АО ЦНИИЭП имени Б.С.МЕЗЕНЦЕВА
Главный инженер АО *Великий* М.ГЛИНКИН
Главный архитектор *Г.М.* Г.МУРАДОВ
проекта

Утвержден Госкомархитектуры ЛКСР
от 29.11.91г. № 2-129 и введен в
действие А.О. ЦНИИЭП им. Б.С. Мезенцева
пр. Казом от 17.09.92 № 71

Альбом 1 часть 2

Лист № 100/1. Подобр. и дораб. 01.04.81 № 34000В. 03.04.81 № 03.04.81



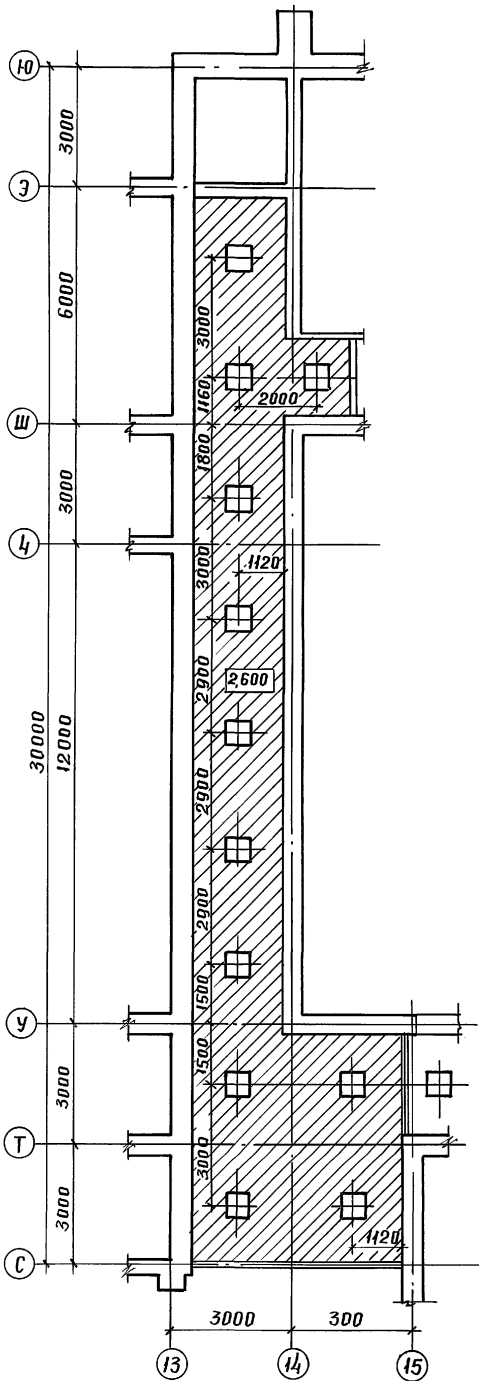
Привязан:

Шифр №:

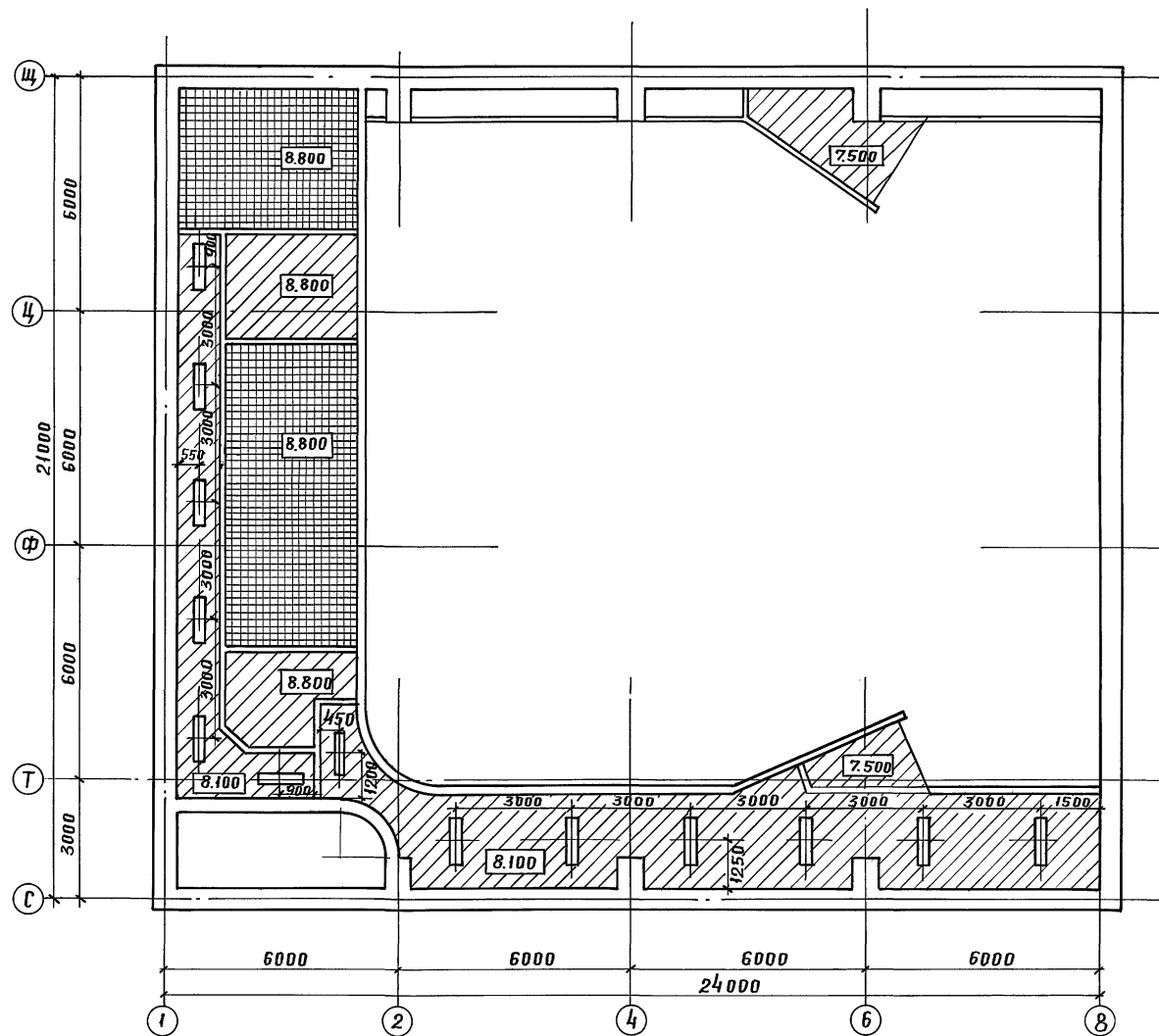
рук. ЛБ-1 Мурадов
рук. КБ-1 Баркан
Г.А.П. Мурадов
Г.И.П. Андреева
Н. Кант. Шарипова
Исполн. Терасимова

264-12-318.92			АР
РАЙОННЫЙ ДОМ КУЛЬТУРЫ / ЗАЛ НА 600 МЕСТ /	Этажа	Лист	Листов
Подвесные потолки 1 этажа зоны "1" "4"	Р	35	
АОЦНИЭП им. Б.С. Мезенцева			

Подвесной потолок коридора
1^{го} этажа



Подвесной потолок киноаппаратного комплекса и
осветительских лож 2^{го} этажа.



Условные обозначения
подвесных потолков

- Цементно-стружечн. листы 185.0 м²
- Акустические минера-ло-ватные плиты 48.6 м²
- Светильники марки ЛВО 01-4x20
- Светильники марки ЛВО 01-2x40
- Светильники марки НВО 04

Альбом 1 часть 2

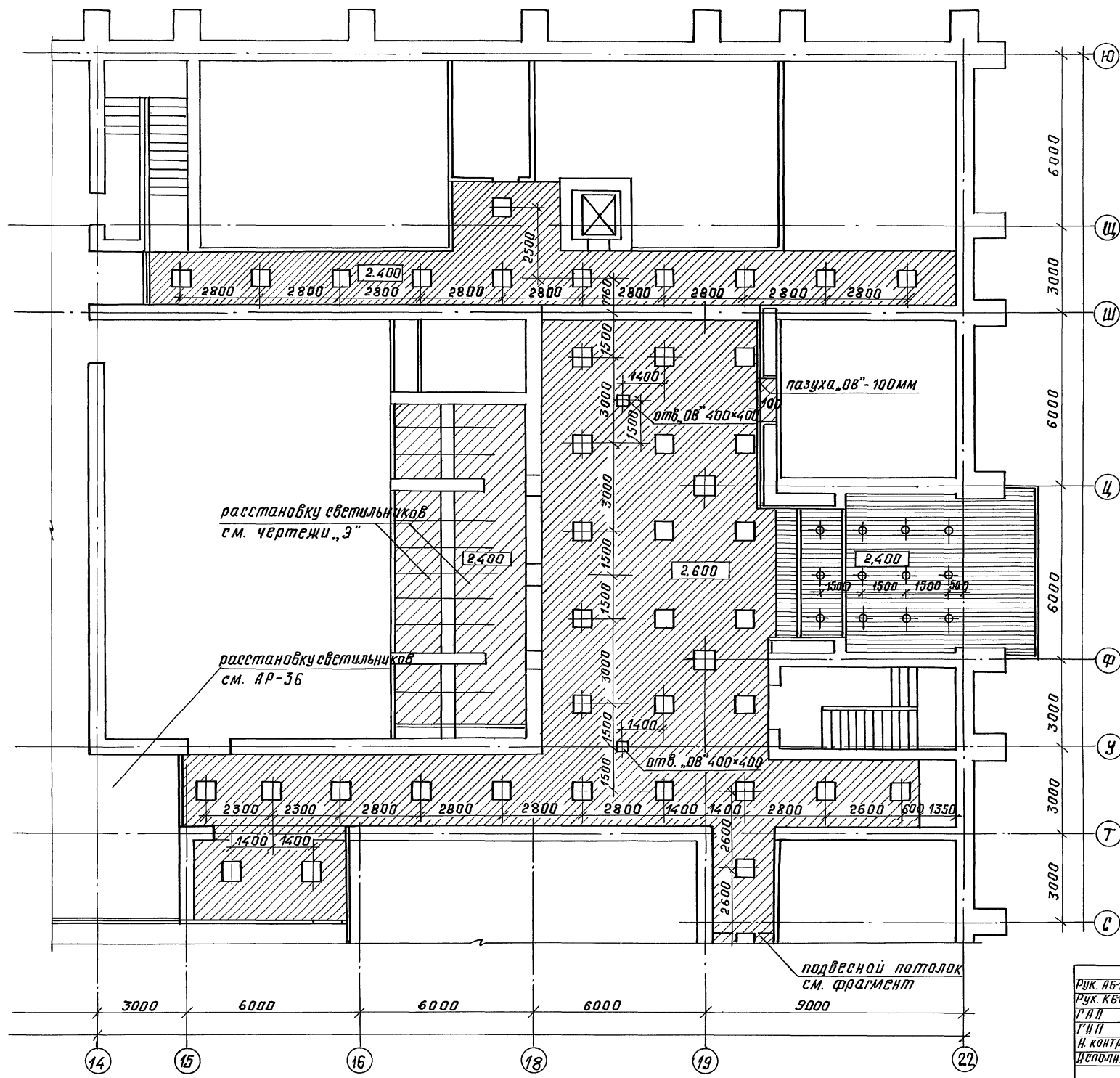
И.В. № подл. Подпись и дата 18.08.08. ил.В.М.
ЭТ.ДЕЛ № 4 574.КОВ А.В.

Рук. АБ1	Муратов		264-12-318.92	АР		
Рук. КБ1	Баркан					
ГАП	Муратов					
ГИП	Лягерева					
Н. контр.	Герасимова					
Исполн.	Шарапова		Районный дом культуры /зал на 600 мест/	стадия	лист	листов
			Подвесные потолки кинопроекторного комплекса и коридора 1 ^{го} этажа, зона, 2	Р	36	
Инв. н			АОЦНИИЭП им. Б.С. Мезенцева			

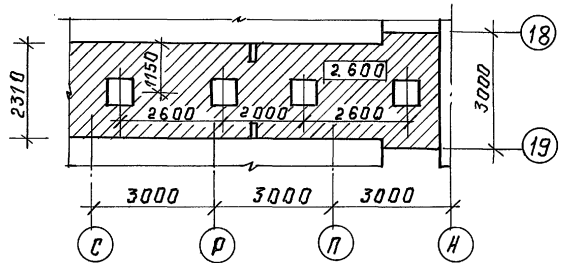
Копировал 25447-02 4 Формат А2

Альбом 1 часть 2

С У Г Л А С О В О И Н О
 ОТДЕЛ № 3 ЗАКОНОВ И В
 Шиф. № подл. Подп. и дата. Взам инв. №

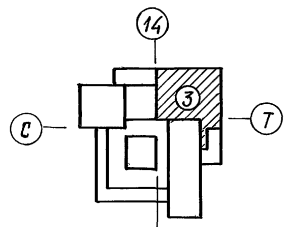


Фрагмент подвешного потолка / зона „4“ / $\nabla 2.600$



Условные обозначения

- цементно-стружечные листы $S = 328,2 \text{ м}^2$
- алюминиевая рейка $S = 49,5 \text{ м}^2$

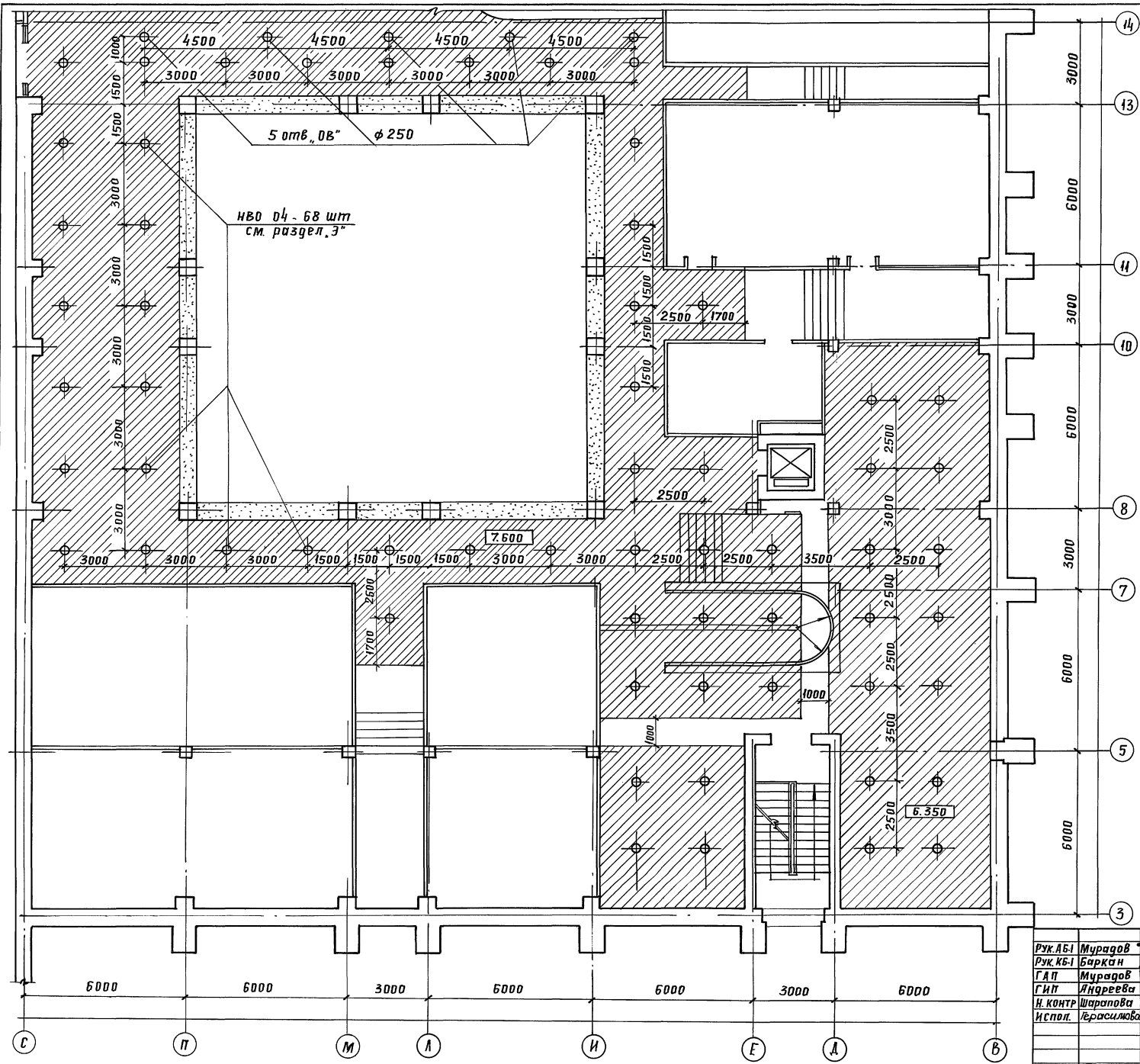


Привязан:

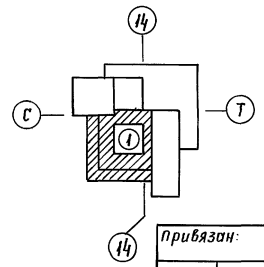
Инв. №

Рук. Авт. Мурадов	Инв. №	264-12-318.92	АР
Рук. КБТ Баркан	Инв. №		
Г.И.П. Мурадов	Инв. №		
Г.И.П. Андреева	Инв. №		
И.контр. Шаратова	Инв. №		
Исполн. Герасимова	Инв. №		
районный дом культуры /зал на 600 мест/		Стация	Лист
Подвесные потолки 1этажа. Зоны „3“, „4“		Р	37
		А.О.ЦНИИЭП	
		им. Б.С. Мезенцева	
копировал 25447-02 5		формат А3	

Альбом 1 часть 2



Условные обозначения
 — цементно-стружечные листы S-578,9 м²
 S-35,2 м²
 — штукатурный



Привязан:

Инв. №:

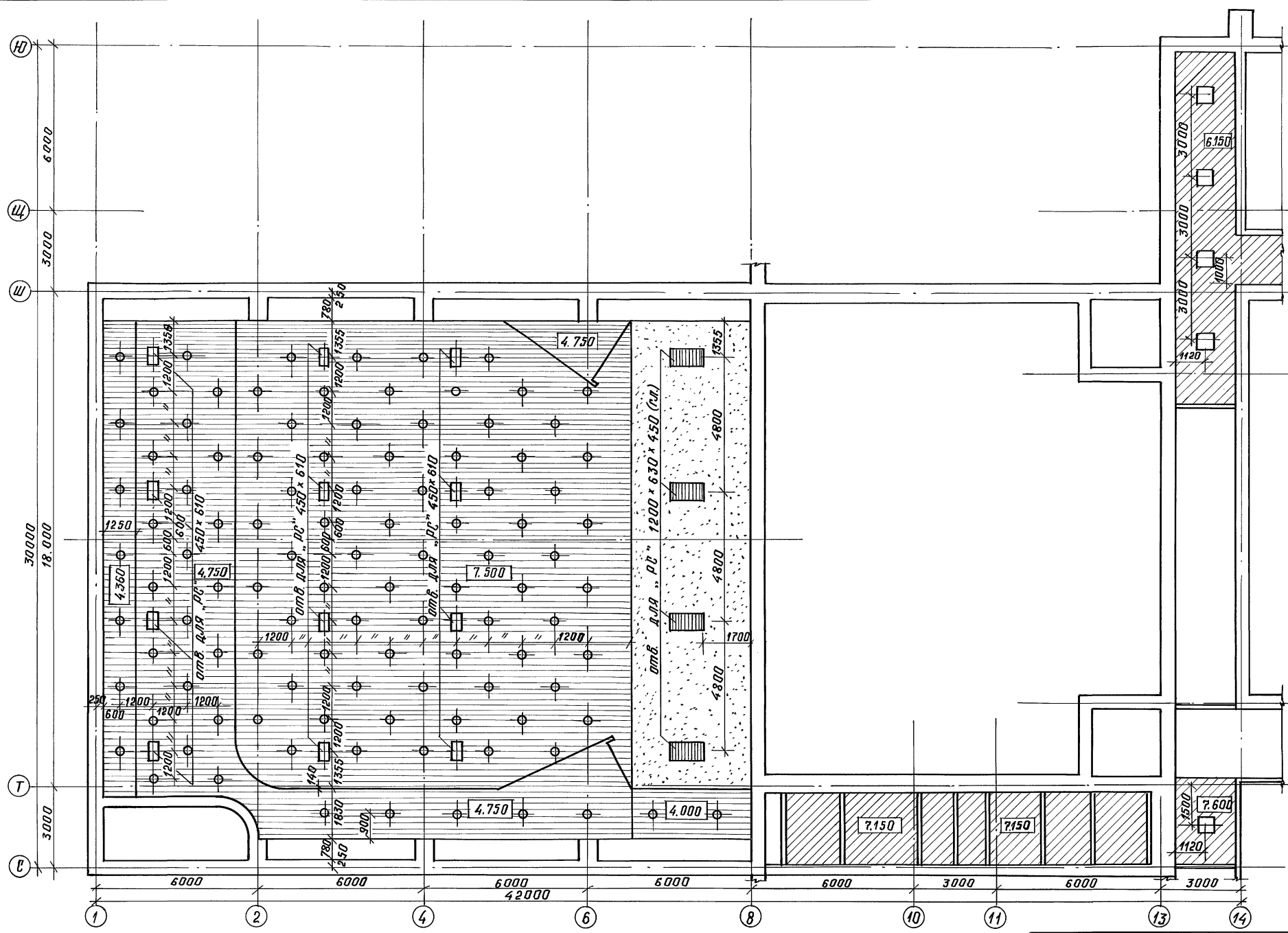
Рук. АБ-1 Мурадов
 Рук. КБ-1 Баркан
 ГАП Мурадов
 ГИП Яндреева
 И. КОНТР. Шарпова
 Испол. Герасилова

264-12-318.92	АР
Районный дом культуры / зал на 600 мест /	этаж Лист Листов Р 38
Подвесные потолки 2 этажа зона „I“	АОЦНИИЭП им. Б.С. Мезенцева

Копировал 25447-02 6 Формат А2

Шиф. № подл. Подпись и дата. Взам. инв. №. Дата вкл. № 4. 30.04.06.

Альбом 1 зачет 2



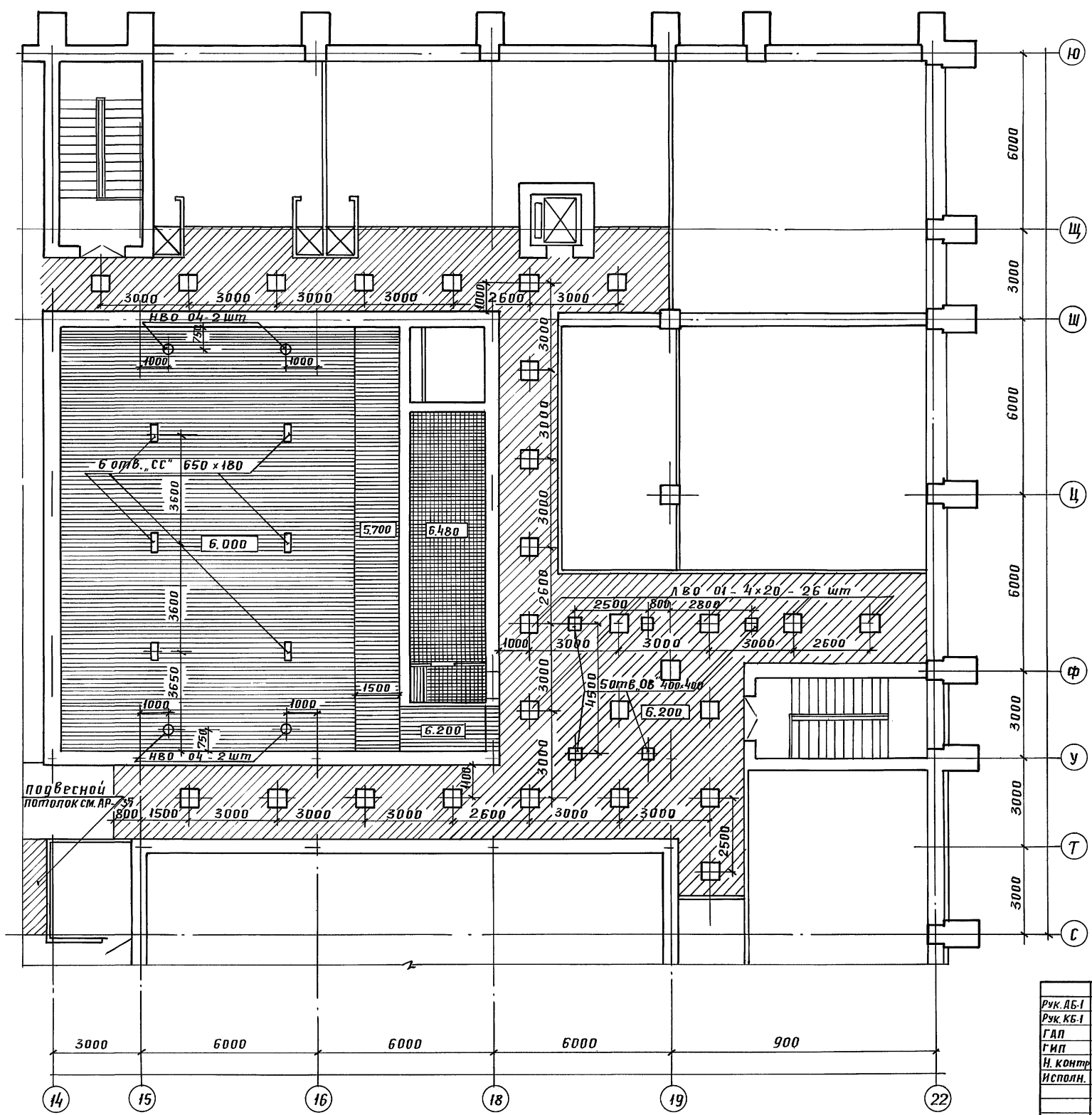
Условные обозначения подвесных потолков

- цементно-стружечные листы 75,5 м²
- гипсовые плиты 375,0 м²
- штукатур. по сетке 87,5 м²
- светильник марки ЛС 01-4x20
- светильник марки НВД 04

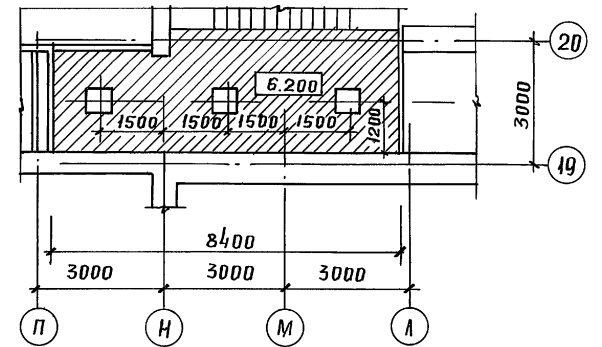
Инв. № подл. Подл. и дата. Взам. инв. №
 от 14.01.84
 5-УМКОВ А.С.

Рук. АВ1	Мурадов		264-12-318.92	АР
Рук. КБ1	Баркан			
Г.Д.П.	Мурадов			
Г.Ц.П.	Андреева			
Исполн.	И. КОИД ГЕРАСИМОВА			
Исполн.	ШАРАПОВА			
Привязан:			районный дом культуры	Студия
			/зал на 600 мест/	Лист
				Р
			подвесные потолки зала,	Листов
			коридоров и санузлов	39
			2-го этажа. Зона "2"	АРЦИНИЭП
Инд. №			им. Б.С. Мезенцева	
			копировал 25447-02 7	фармакт А2

Альбом 1 часть 2

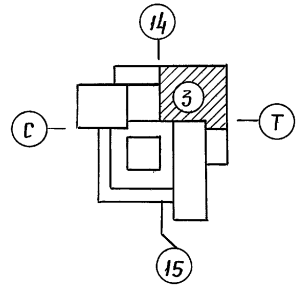


Фрагмент подвесного потолка /зона "4"/ 6.200



Условные обозначения

- цементно-стружечные листы S-232,5 м²
- плиты мин. ватные акустические S-25 м²
- Гипсовые плиты S-171,3



Привязан:

Инв.н

Рук. ЛБ-1	Мурадов	[Signature]	264-12-318.92	АР		
Рук. КБ-1	Баркан					
ГАП	Мурадов	[Signature]	Районный дом культуры /зал на 600 мест/	Стадия	Лист	Листов
ГИП	Яндреева					
Н. контр.	Шарипова	[Signature]	Подвесные потолки 2 этажа зоны "3" и "4"	АОЦНИИЭП им. Б.С.Мезенцева		
Исполн.	Герасимова	[Signature]				

инв. н подл. Подпись и дата
 инв. н
 07.4.11 № 39406
 Взам. инв. н

ЭКСПЛУАКАЦИЯ ПОЛОВ

Альбом 1 часть 2

НАИМЕНОВАНИЕ ПО-ЛОЖИЦИ	ТИП ПОЛА	СХЕМА ПОЛА ЧИЛ НОМЕР УЗЛА ПО СЕРИИ	ЭЛЕМЕНТЫ ПОЛА И ИХ ТОЛЩИНА	ПЛОЩ. ПОЛА, М ²	1					2				
					1	2	3	4	5	1	2	3	4	5
АР-6-10,11,12, 15,16 АР-8-16 АР-9-4,6* 7,8,14,15 14 АР-10 АР-12 7,13 АР-13 2,9 АР-11 8				1928,5	VII		- КЕРАМИЧЕСКАЯ ПЛИТКА /ГОСТ 6787-80*/ НА ЦЕМЕНТНО-ПЕСЧАНОМ РАСТВОРЕ „М-150“ - 20 - ЦЕМЕНТНО-ПЕСЧАНАЯ СТЯЖКА „М-150“ С ВЫРОВНЕН. ПОВЕРХНОСТЬЮ - 20 - 2 СЛОЯ ГИДРОИЗОЛЯЦИИ НА ГОРЯЧЕЙ БИТУМНОЙ МАСТИКЕ - 5 - ЦЕМЕНТНО-ПЕСЧАНАЯ СТЯЖКА „М-150“ С ВЫРОВНЕН. ПОВЕРХН. - 35 - ЖЕЛ.-БЕТ. ПЛИТА ПЕРЕКРЫТИЯ - 220	256,5		XIV		- МОЗАИЧНЫЙ ПОЛ ИЗ МРАМОРНОЙ КРОШКИ НА ЦЕМЕНТНО-ПЕСЧАНОМ РАСТВОРЕ „М-150“ - 20 - СТЯЖКА ИЗ ЦЕМЕНТНО-ПЕСЧ. РАСТВОРА „М-150“ - 20 - БЕТОН „М-100“ АРМИРОВАННЫЙ - 80 - ЩЕБЕНЬ, ВТРАМБОВАННЫЙ В ГРУНТ НА 4 СМ.	196,5	
АР-2-1,2,4, 5,7 АР-3-1,3,4, 9,11,19 АР-4-1,2,3,10 АР-5-8,11,12	I		- ЦЕМЕНТНО-ПЕСЧАНАЯ СТЯЖКА „М-200“ С ВЫРОВНЕННОЙ ПОВЕРХНОСТЬЮ И ЖЕЛЕЗНЕНИЕМ - 20 - КЕРАМЗИТОВЫЙ ГРАВИЙ $\rho = 600 \text{ кг/м}^3$ С ПРОЛИВКОЙ ЦЕМЕНТНО-ПЕСЧАНЫМ РАСТВОРОМ - 80 - БЕТОННАЯ ПОДГОТОВКА „М-100“ - 100 - ЩЕБЕНЬ, ВТРАМБОВАННЫЙ В ГРУНТ НА 4 СМ.	110	VIII		- ЦЕМЕНТНО-ПЕСЧАНАЯ СТЯЖКА С ВЫРОВНЕННОЙ ПОВЕРХНОСТЬЮ И ЖЕЛЕЗНЕНИЕМ - 20 - БЕТОН „М-200“ АРМИРОВАННЫЙ СЕТКОЙ 200/200/15/5 ГОСТ 8478-81 - 70 - 2 СЛОЯ РУБЕРОИДА ВНАХЛЕСТ - 2 - АБСОЦЕМЕНТНЫЙ ЛИСТ ПЛОСКИЙ /ГОСТ 18124-75*/ - 8 - 2 СЛОЯ ПО 40 ММ МИНЕРАЛОВАТНЫХ ПЛИТ АККУТИЧЕРКХ НА СИНТЕТИЧЕСКОМ СВЯЗУЮЩЕМ ППТ-150 КГ/М ³ /ГОСТ 3573-82/ В ОБЖАТОН ДОСТАЮЩИИ - 40 - ЖЕЛ.-БЕТ. ПЛИТА ПЕРЕКРЫТИЯ	121,0		XV		- МРАМОР - 20 - ЦЕМЕНТНО-ПЕСЧАНЫЙ РАСТВОР „М-150“ - 20 - ЦЕМЕНТНО-ПЕСЧАНАЯ СТЯЖКА „М-150“ - 60 - ЖЕЛЕЗОБЕТОННАЯ ПЛИТА ПЕРЕКРЫТИЯ	225,0	
АР-4-6,7,12	II		- ШТУЧНЫЙ ДУБОВЫЙ ПАРКЕТ /ГОСТ 862 1-85/ НА БЫСТРОТВЕРДЕЮЩЕЙ МАСТИКЕ НА ВОДОСТОЙКИХ ВЯЖУЩИХ - 17 - ЦЕМЕНТНО-ПЕСЧАНАЯ СТЯЖКА „М-150“ С ВЫРОВНЕННОЙ ПОВЕРХН. - 20 - КЕРАМЗИТОВЫЙ ГРАВИЙ $\rho = 600 \text{ кг/м}^3$ С ПРОЛИВКОЙ ЦЕМЕНТНО-ПЕСЧАНЫМ РАСТВОРОМ - 63 - БЕТОННАЯ ПОДГОТОВКА „М-100“ - 100 - ЩЕБЕНЬ, ВТРАМБОВАННЫЙ В ГРУНТ НА ГЛУБИНУ 4 СМ.	581,5	IX		- ШТУЧНЫЙ ПАРКЕТ НА БЫСТРОТВЕРДЕЮЩЕЙ МАСТИКЕ - 17 - ВЫРАВНИВАЮЩИЙ СЛОЙ - 3 - ЖЕЛ.-БЕТ. ГРЕБЕНКА ЛЕКЦИОННОГО ЗАЛА	60,0		XVI		- МОЗАИЧНЫЙ ПОЛ ИЗ МРАМОРНОЙ КРОШКИ НА ЦЕМЕНТНО-ПЕСЧАНОМ РАСТВОРЕ „М-150“ - 20 - КЕРАМЗИТОБЕТОН - 80 - ЖЕЛЕЗОБЕТОННАЯ ПЛИТА ПЕРЕКРЫТИЯ	945,5	
АР-2-3,6 АР-3-5,10,12 АР-4-4,5,8,9, 11,13,14 АР-5-1,2,3, 9,10 АР-6-3 АР-8-19 АР-9-2,3,11	III		- ЛИНОЛЕУМ ПОЛУЦИНУЛХЛОРИДНЫЙ НА ТКАНЕВОЙ ОСНОВЕ /ГОСТ 7251-77/ НА БЫСТРОТВЕРДЕЮЩЕЙ МАСТИКЕ - 5 - СТЯЖКА ПОЛИМЕРЦЕМЕНТНАЯ „М-150“ С ВЫРОВНЕННОЙ ПОВЕРХН. - 10 - ЦЕМ.-ПЕСЧАНАЯ СТЯЖКА „М-150“ С ВЫРОВНЕННОЙ ПОВЕРХН. - 20 - КЕРАМЗИТОВЫЙ ГРАВИЙ $\rho = 700 \text{ кг/м}^3$ С ПРОЛИВКОЙ ЦЕМ.-ПЕСЧ. РАСТВОРОМ „М-150“ - 65 - БЕТОННАЯ ПОДГОТОВКА „М-100“ - 100 - ЩЕБЕНЬ ВТРАМБОВАННЫЙ В ГРУНТ НА ГЛ. 4 СМ.	1234,8	X		- БРУСКИ ДЕРЕВЯННЫЕ СЕЧ. 60x60 - 60 - ЛАГИ ИЗ АНТИСЕПТИРОВАННЫХ ДОСОК СЕЧ. 100x40 (Н) ЧЕРЕЗ 500 ММ - 40 - ПРОКЛАДКИ ИЗ МИНЕРАЛОВАТНЫХ ПЛИТ 150x150x25 ММ (ШАГ ВДОЛЬ ЛАГИ ЧЕРЕЗ 500 ММ) - 20 - ПЕСОК - 50 - ЖЕЛ.-БЕТ. ПЛИТА ПЕРЕКРЫТИЯ - 220	613,5		XVII		- ШТУЧНЫЙ ДУБОВЫЙ ПАРКЕТ НА БЫСТРОТВЕРДЕЮЩЕЙ МАСТИКЕ /ГОСТ 862 1-85/ - 17 - ЦЕМЕНТНО-ПЕСЧАНАЯ СТЯЖКА „М-150“ - 20 - ГИДРОИЗОЛЯЦИЯ - 3 СЛОЯ ТОЛЯ НА МАСТИКЕ - 5 - БЕТОН „М-150“ АРМИРОВАННЫЙ АРМАТУРОЙ СЕТКОЙ $\phi 6 \text{ А I}$ С ШАГОМ 300x300 - 100 - ПЕСЧАНАЯ ПОДСЫПКА - 150 - ГРУНТ	447,8	
АР-8-5,8,9, 11,12 АР-12 4,10,11,12 АР-13 7 АР-11 10,11 АР-10 1,2,3,4,5,6,7 8,9,11,15,16	IV		- ШТУЧНЫЙ ДУБОВЫЙ ПАРКЕТ НА БЫСТРОТВЕРДЕЮЩЕЙ МАСТИКЕ /ГОСТ 862 1-85/ - 17 - ЦЕМЕНТНО-ПЕСЧАНАЯ СТЯЖКА „М-150“ С ВЫРОВН. ПОВЕРХ. - 23 - КЕРАМЗИТОВЫЙ ГРАВИЙ С ПРОЛИВКОЙ ЦЕМ.-ПЕСЧ. РАСТВОРОМ $\rho = 600 \text{ кг/м}^3$ - 60 - ЖЕЛ.-БЕТ. ПЛИТА ПЕРЕКРЫТИЯ - 220	561,5	XI		- БРУСКИ ДЕРЕВЯННЫЕ СЕЧ. 60x60 - 60 - ЛАГИ ИЗ АНТИСЕПТИРОВАННЫХ ДОСОК 100x60 (Н) ВТОПЛЕННЫХ В БЕТОН ЧЕРЕЗ 500 ММ - 60 - БЕТОННАЯ ПОДГОТОВКА „М-100“ - 150 - ЩЕБЕНЬ, ВТРАМБОВАННЫЙ В ГРУНТ НА ГЛУБИНУ 4 СМ.	292,5		XVIII		- КЕРАМИЧЕСКАЯ ПЛИТКА /ГОСТ 6787-80/ НА ЦЕМЕНТНО-ПЕСЧАНОМ РАСТВОРЕ „М-150“ - 20 - СТЯЖКА ИЗ ЦЕМЕНТНО-ПЕСЧАНОГО РАСТВОРА „М-150“ - 20 - 2 СЛОЯ РУБЕРОИДА НА МАСТИКЕ - 2 - АБСОЦЕМЕНТНЫЙ ЛИСТ - 8 - ПОЛУЖЕСТКИЕ МИНЕРАЛОВАТНЫЕ ПЛИТЫ МАРКИ „ПП“ - 100 - Ж.Б. ПЛИТА ПЕРЕКРЫТИЯ	78,5	
АР-8-3,10,13, 14,15,17 АР-9-5,6 АР-10-10 АР-12 1,2,3,6 АР-13 1,6,8,11 АР-11 4,5,6,7	V		- ЛИНОЛЕУМ НА БЫСТРОТВЕРДЕЮЩЕЙ МАСТИКЕ /ГОСТ 7251-77/ - 5 - СТЯЖКА ПОЛИМЕРЦЕМЕНТНАЯ „М-150“ С ВЫРОВНЕННОЙ ПОВЕРХНОСТЬЮ - 10 - ЦЕМЕНТНО-ПЕСЧАНАЯ СТЯЖКА „М-150“ С ВЫРОВНЕННОЙ ПОВЕРХНОСТЬЮ - 20 - КЕРАМЗИТОВЫЙ ГРАВИЙ $\rho = 600 \text{ кг/м}^3$ С ПРОЛИВКОЙ ЦЕМЕНТНО-ПЕСЧАНЫМ РАСТВОРОМ „М-150“ - 65 - ЖЕЛ.-БЕТ. ПЛИТА ПЕРЕКРЫТИЯ - 220 - В СЛУЧАЕ \bar{V}^* ЦЕМ.-ПЕСЧ. СТЯЖКА - 25	24,0	XII		- ДОЩАТЫЙ НАСТИЛ В ШПУНТ - 37 - ЛАГИ АНТИСЕПТИРОВАННЫЕ 100x40, ОБЖАТОВАННЫЕ БИТУМОМ В ШАГОМ 100 - 40 - ПРОКЛАДКИ ИЗ МИНЕРАЛОВАТНЫХ ПЛИТ - 25 - ЖЕЛ.-БЕТ. ПЛИТА ПЕРЕКРЫТИЯ	190,0		XIX		- ВОРСОВЫЙ СИНТЕТИЧЕСКИЙ КОВЕР - 5 - СТЯЖКА ЦЕМЕНТНО-ПЕСЧАНАЯ „М-150“ - 20 - КЕРАМЗИТОБЕТОН М-50 $\rho = 800 \text{ кг/м}^3$ - 40 - КОНСТРУКЦИЯ ПАНДУСА	20,0	
АР-11 3	VI		- КЕРАМИЧЕСКАЯ ПЛИТКА /ГОСТ 6787-80/ НА ЦЕМЕНТНО-ПЕСЧАНОМ РАСТВОРЕ „М-150“ - 20 - ЦЕМЕНТНО-ПЕСЧАНАЯ СТЯЖКА „М-150“ С ВЫРОВНЕННОЙ ПОВЕРХН. - 20 - КЕРАМЗИТОВЫЙ ГРАВИЙ $\rho = 600 \text{ кг/м}^3$ С ПРОЛИВКОЙ ЦЕМЕНТНО-ПЕСЧАНЫМ РАСТВОРОМ „М-150“ - 60 - ЖЕЛ.-БЕТ. ПЛИТА ПЕРЕКРЫТИЯ - 220		XII*		- ДОЩАТЫЙ НАСТИЛ В ШПУНТ - 37 - ЛАГИ АНТИСЕПТИРОВАННЫЕ 100x40, ОБЖАТОВАННЫЕ БИТУМОМ В ШАГОМ 100 - 40 - ПРОКЛАДКИ ИЗ МИНЕРАЛОВАТНЫХ ПЛИТ - 25 - ЖЕЛ.-БЕТ. ПЛИТА ПЕРЕКРЫТИЯ	34,5		XIII		- СЪЕМНЫЕ ШИТЫ ПЛАНШЕТА - 60 - ЛАГИ ИЗ АНТИСЕПТИРОВАННЫХ БРУСЬЕВ 130x130 - 130 - МЕТАЛЛИЧЕСКИЕ БАЛКИ ТРЮМА		

Примечание
1. Данный чертеж см. совместно с АР-45 и планами этажей АР-2 ÷ АР-13.

Привязан:	
Инд. №	

Рук. АБМ Мурадов	Инд.	264-12-318.92	АР		
Рук. КБТ Баркан	Инд.				
ГАП Мурадов	Инд.				
ГДП Андреева	Инд.				
И.КОНТ. Шарапова	Инд.	РАЙОННЫЙ ДОМ КУЛЬТУРЫ (ЗАЛ НА 600 МЕСТ)	СТАДИЯ	ЛИСТ	ЛИСТОВ
Исполн. Логичова	Инд.		Р	41	
ЭКСПЛУАКАЦИЯ ПОЛОВ. (ИЖАЛО)			АОЦНИИЭП им. Б.С. Мезенцева		

Ведомость отделки помещений

Альбом 1 часть 2

наименование или номер помещения	ПОТОЛОК		СТЕНЫ ИЛИ ПЕРЕГОРОДКИ		НИЗ СТЕН ИЛИ ПЕРЕГОРОДКИ (панелей)			примечания
	площадь	вид отделки	площадь	вид отделки	площадь	вид отделки	высота, мм	
1	2	3	4	5	6	7	8	9
ПОДВАЛ НА ОТМ. -4,200; -3,000; -2,400; -1,900								
ЗОНА 1								
1. МАШ. ЗАЛ	238,8	КЛЕРВАЯ ПОВЕЛКА	250,5	ОКРАСКА МАСЛ. КР.				
2. МАШИНОЕ ОТДЕЛЕНИЕ ЛИФТА	8,3	— " —	30,8	— " —				
3. ГАРДЕРОБ	67,0	ВОДОЭМ. ПОВЕЛКА	113,1	ОКРАСКА ВОДОЭМ. КР.				
4. ТЕХПОДПОЛБЕ	607,5	КЛЕРВАЯ ПОВЕЛКА	180,5	ОКРАСКА МАСЛ. КР.				
5. ВОЗДУХОЗАБОРНЫЙ КАНАЛ	23,4	КЛЕРВАЯ ПОВЕЛКА	63,5	КЛЕРВАЯ ПОВЕЛКА				
6. КОРИДОР	43,1	КЛЕРВАЯ ПОВЕЛКА	100,8	КЛЕРВАЯ ПОВЕЛКА				
7. КАМЕРА ШУМОЗАЩИТЫ	25,5	— " —	96,6	— " —				
ЗОНА 2								
1. ТРЮМ СЦЕНЫ	101,0	ИЗВЕСТК. ПОВЕЛКА	68,4	ИЗВЕСТК. ПОВЕЛКА				
2. ЭЛЕКТРОЩИТОВАЯ	60,0	ВОДОЭМ. ПОВЕЛКА	63,0	ОКРАСКА МАСЛ. КР.				
3. НАСОСНАЯ	74,6	— " —	84,1	ОКРАСКА ВОДОЭМ. КР.				
4. СЕЙФ СКАТАННЫХ ДЕКОРАЦИЙ	30,1	ИЗВЕСТК. ПОВЕЛКА	48,8	ИЗВЕСТК. ПОВЕЛКА				
5. ПОМЕЩЕНИЕ ЛЕБЕДКИ ДЫМОВЫХ ЛЮКОВ	13,3	— " —	30,3	— " —				
6. АККУМУЛЯТОРНАЯ	10,4	ВОДОЭМ. ОКРАСКА	40,7	КЕРАМИЧ. ПЛИТКА				
7. КИСЛОТНАЯ	6,0	— " —	30,4	— " —				
8. ОРКЕСТРОВАЯ ЯМА	41,9	ИЗВЕСТК. ПОВЕЛКА	70,5	ОКРАСКА ВОДОЭМ. КР.				
9. ПОМЕЩЕНИЕ ДЛЯ ПРОТИВОВЕСОВ	16,0	КЛЕРВАЯ ПОВЕЛКА	36,5	КЛЕРВАЯ ПОВЕЛКА				
10. ХОЗЯЙСТВЕННЫЕ ПОМЕЩЕНИЯ	24,5	— " —	43,0	— " —				
11. ТЕХПОДПОЛБЕ	30,3	ИЗВЕСТК. ПОВЕЛКА	55,1	ОКРАСКА МАСЛ. КР.				
12. КОРИДОР	70,7	— " —	156,8	ИЗВЕСТК. ПОВЕЛКА				
13. ТАМБУР	2,0	ВОДОЭМ. ПОВЕЛКА	13,0	ОКРАСКА ВОДОЭМ. КР.				
14. ТЕХН. ПОМЕЩ.	46,0	ИЗВЕСТК. ПОВЕЛКА	60,0	ИЗВЕСТКОВ. ПОВЕЛКА				
ЗОНА 3								
1. ВЕНТКАМЕРА	191,6	КЛЕРВАЯ ПОВЕЛКА	456,0	ОКРАСКА МАСЛ. КР.				
2. ВОЗДУХОЗАБОРНЫЙ КАНАЛ	38,0	КЛЕРВАЯ ПОВЕЛКА	80,0	КЛЕРВАЯ ПОВЕЛКА				
3. МАШИНОЕ ОТДЕЛЕНИЕ ЛИФТА	7,9	КЛЕРВАЯ ПОВЕЛКА	29,5	ОКРАСКА МАСЛ. КР.				

1	2	3	4	5	6	7	8	9
4. КОМНАТА ОРКЕСТРАНТОВ	21,8	ВОДОЭМ. ПОВЕЛКА	50,8	ОКРАСКА ВОДОЭМ. КР.				
5. КОМНАТА РАБОЧИХ СЦЕНЫ	12,5	— " —	38,2	— " —				
6. БИЛИАРДНАЯ	36,2	ВОДОЭМ. ПОВЕЛКА	106,8	ОКРАСКА ВОДОЭМ. КР.				
7. КУРИТЕЛЬНАЯ	56,5	— " —	126,5	— " —				
8. ХОЗКЛАДОВАЯ	16,7	КЛЕРВАЯ ПОВЕЛКА	43,8	ОКРАСКА МАСЛ. КР.				
9. ПРОКАТ	51,9	ВОДОЭМ. ПОВЕЛКА	110,0	ОКРАСКА ВОДОЭМ. КР.				
10. ТЕХПОДПОЛБЕ	58,8	КЛЕРВАЯ ПОВЕЛКА	110,8	ОКРАСКА МАСЛ. КР.				
11. КОРИДОР	59,3	— " —	227,0	КЛЕРВАЯ ПОВЕЛКА				
12. ХОЛЛ	17,3	ВОДОЭМ. ПОВЕЛКА	38,9	ОКРАСКА ВОДОЭМ. КР.				
ЗОНА 4								
1. КОИТОРА	6,4	ВОДОЭМ. ПОВЕЛКА	27,1	ОКРАСКА ВОДОЭМ. КР.				
2. КЛАДОВАЯ БЕЛЬЯ	4,0	КЛЕРВАЯ ПОВЕЛКА	20,4					
3. ГАРДЕРОБ №1	12,0	ВОДОЭМ. ПОВЕЛКА	36,8	ОКРАСКА ВОДОЭМ. КР.				
4. ТАМБУР	5,2	ВОДОЭМ. ПОВЕЛКА	17,1	ОКРАСКА ВОДОЭМ. КР.				
5. КЛАДОВАЯ БУХИХ ПРОДУКТОВ	6,4	ОКРАСКА ВОДОЭМ. КР.	6,0	ОКРАСКА ВОДОЭМ. КР.	21,2	ГЛАЗУРОВАН. ПЛИТКА	2100	
6. ТАРНАЯ	6,8	— " —	6,5	— " —	22,3	— " —	— " —	
7. ХОЛОДИЛЬНАЯ КАМЕРА	16,4	СМ. ЧЕРТ. АР-5	61,5	СМ. ЧЕРТ. АР-5				
8. МАШИНОЕ ОТДЕЛЕНИЕ ХОЛОД. КАМЕР.	5,8	КЛЕРВАЯ ПОВЕЛКА	25,4	ОКРАСКА МАСЛ. КР.				
9. КОРИДОР	49,7	ВОДОЭМ. ПОВЕЛКА	151,0	ОКРАСКА ВОДОЭМ. КР.				
10. ИНВЕНТАРНАЯ	2,1	КЛЕРВАЯ ПОВЕЛКА	14,6	ОКРАСКА МАСЛ. КР.				
11. ТЕХПОДПОЛБЕ	409,1	КЛЕРВАЯ ПОВЕЛКА	267,8	ОКРАСКА МАСЛ. КР.				
12. ВОЗДУХОЗАБОРНЫЙ КАНАЛ	15,6	КЛЕРВАЯ ПОВЕЛКА	50,0	КЛЕРВАЯ ПОВЕЛКА				
13. ТЕХН. ПОМЕЩ.	13,1	ВОДОЭМ. ПОВЕЛКА	40,0	ОКРАСКА ВОДОЭМ. КР.				
14. ПОЖАРНЫЙ ПОСТ №2	21,5	— " —	49,0	— " —				

Инд. № подл. подп. и дата. Взам. инв. №

264-12-318.92 AP

РЭКАБ-1	Муратов	
РЭК. КБ-1	Баркан	
ГДП	Муратов	
ГДП	Андреева	
И. КОНТР.	Шарапова	
ИСПОЛН.	Логинова	

Привязан

районный дом культуры / зал на 600 мест /

Ведомость отделки помещений (начало)

СТАДИЯ Лист Листов
Р 42

АОЦНИИЭП
им. Б.С. Мезенцева

копировал 25447-02 10 ФОРМАТ А2

Ведомость отделки помещений

Альбом 1 часть 2

наименование или номер помещения	ПОТОЛОК		СТЕНЫ ИЛИ ПЕРЕГОРОДКИ		НИЗ СТЕН ИЛИ ПЕРЕГОРОДОК (ПАНЕЛЬ)			примечания
	площадь	вид отделки	площадь	вид отделки	площадь	вид отделки	высота мм	
1	2	3	4	5	6	7	8	9
Первый этаж на отм. 0,000								
Зона 1								
1 вестибюль	150	подвесной цемент-струж.	108,0	декоративная штукатурка				
2 кассовый вестибюль	10,5	водозм. побелка	44,2	окраска водозм. кр.				
3 помещение кассы	9,4	— " —	43,0	— " —				
4 женский с/у	32,0	окраска водозм. кр.	63,5	окраска водозм. кр.	82,6	глазурованная плитка	1800	
5 тамбур вх.	10,0	подвесной алюминиевый	50,0	лицевой кирпич с расшивкой				
6 фойе	230	подвесной цемент-струж.	107,8	декоративная штукатурка				
7 зал кафе	105,2	подвесной цемент-струж.	86,4	декоративная штукатурка				
8 зимний сад	225,0	—	—	—				
9 зал игровых автоматов	44,7	подвесной цемент-струж.	67,0	декоративная штукатурка				
10 морская буфета	9,4	окраска водозм. кр.	13,2	окраска водозм. кр.	17,6	глазурованная плитка	2100	
11 подсобное помещение буфета	13,0	— " —	17,0	— " —	28,5	— " —	— " —	
12 морская кафе	15,1	— " —	35,0	— " —	33,0	— " —	— " —	
13 горячий цех	30,2	окраска водозм. кр.	27,6	окраска водозм. кр.	34,0	глазурованная плитка	2100	
14 бытовые помещения кафе	15,0	водозм. побелка	40,0	— " —				
15 санузлы	3,2	окраска водозм. кр.	9,0	окраска водозм. кр.	12,0	глазуров. плитка	1300	
16 душевая	2,6	— " —	8,0	глазуров. плитка	10,0			
17 тамбур	7,8	подвесной асбест.	60,0	окраска водозм. кр.				
18 коридор	140	подвесной цемент-струж.	25,0	декоративная штукатурка				
Зона 2								
1 зрительный зал с просцениумом	447,7	подвесной гипсовый подвесной штукатурный	521,5	декоративная штукатурка				
2 игровая площадка (сцена)	204,2	известк. побелка	255	известк. побелка				
3 арьерсцена	34,50	— " —	153	— " —				
4 склад объемных декораций	97,40	— " —	345,0	— " —				
5 склад бутфорци и мебели	26,7	— " —	84,5	— " —				
6 помещение олимпиады артистов	11,0	водозм. побелка	45,0	окраска водозм. кр.				
7 холл для артистов	17,50	— " —	72,5	— " —				

1	2	3	4	5	6	7	8	9
8 коридор	60,21	подвесной цемент-струж.	105,8	окраска водозм. кр.				
9 тамбуры	11,96	подвесной асбест.	50,0	окраска водозм. кр.				
10 лестница №5								
11 лестницы №6,7								
Зона 3								
1 тамбур	6,6	подвесной алюминиевый	10,0	лицевой кирпич с расшивкой				
2 вестибюль клубного комплекса	120,0	подвесной цемент-струж.	84,5	окраска водозм. кр.				
3 гардероб клубного комплекса	49,5	подвесной цемент-струж.	100,0	— " —				
4 коридор, холл	51,8	— " —	65,0	— " —				
5 лекционная аудитория на 200 мест	166,8	подвесной гипсовый	121,0	декоративная штукатурка	111,5	окраска водозм. кр. с темным пигментом	2100	
6 механическая мастерская	11,6	водозм. побелка	44,7	окраска водозм. кр.				
7 столярная мастерская	25,4	— " —	79,5	— " —				
8 комната директора	18,2	— " —	58,1	— " —				
9 бухгалтерия	11,5	— " —	42,4	— " —				
10 помещение персонала	13,6	— " —	45,9	— " —				
11 комната руководителей кружков и студий	27,0	— " —	73,2	— " —				
12 клубный читальный зал на 20 мест	57,7	— " —	85,0	— " —				
13 метод. кабинет	33,0	— " —	72,8	— " —				
14 холл для отдыха спортсменов	14,4	— " —	33,0	— " —				
15 хоз. кладовая	5,2	— " —	28,2	— " —				
16 санузлы	9,0	окраска водозм. кр.	22,5	окраска водозм. кр.	33,0	глазурованная плитка	1300	
17 коридор, холл	33,7	подвесной цемент-струж.	65,0	декоративная штукатурка				
18 тамбур	6,75	подвесной асбест. цемент.	35,0	окраска водозм. кр.				
19 пожарный пост	16,0	водозм. побелка	50,0	окраска водозм. кр.				

Инв. № подл. Подп. и дата. Объем листа

264-12-318.92 АР

Рук. АБ-1 Мурадов [подпись]
 Рук. КБ-1 Баркан [подпись]
 ГАП Мурадов [подпись]
 ГЦП Андреева [подпись]
 Исполн. Шарипова [подпись]
 Исполн. Логинова [подпись]

привязан:

районный дом культуры (зал на 600 мест)

Стация Лист Листов
 Р 43

Ведомость отделки помещений (продолжение)

А.О.ИНИЦАП
 им. Б.С. Мезенцева

копировал 25447-02 11 формат А2

Ведомость отделки помещений

Альбом 1 часть 2

Наименование или номер помещения	Потолок		Стены или перегородки		Низ стен или перегородок (панель)			Примечания
	Площадь	Вид отделки	Площадь	Вид отделки	Площадь	Вид отделки	Высота мм	
1	2	3	4	5	6	7	8	9
Зона 4								
1. Холл для отдыха спортсменов	16,4	водоэм. побелка	55,5	окраска водоэм. красками				
2. Медпункт	23,0	— " —	61,7	— " —				
3. Комната инструкторов	13,8	— " —	47,0	— " —				
4. Санузлы	4,5	кафельная побелка	13,5	окраска водоэм. кр.	16,5	глазурованная плитка	1800	
5. Раздевальная	42,5	водоэм. побелка	87,0	окраска водоэм. кр.				
6. Раздевальная	43,7	— " —	97,0	— " —				
7. Санузлы	34,6	кафельная побелка	60,0	окраска водоэм. кр.	72,0	глазурованная плитка	1800	
8. Санузлы зрелищной группы	42,8	— " —	78,0	— " —	93,6	— " —	— " —	
9. Инвентарная	22,5	водоэм. побелка	76,0	окраска водоэм. кр.				
10. Спортзал	611,8	— " —	800,6	— " —				
11. Коридор	33,0	— " —	500,5	— " —				
12. Тамбур	3,7	подвесной асбестов.	10,0	окраска водоэм. кр.				
13. Зал игровых автоматов	54,0	подвесной цемент-струж.	82,0	декоративная штукатурка				
14. Моечная тары	5,4	окраска водоэм. кр.	13,0	окраска водоэм. кр.	18,1	глазурованная плитка	2100	
15. Моечная кухонной посуды	7,5	— " —	16,0	— " —	24,0	— " —	— " —	
16. Холодный цех	9,6	— " —	19,0	— " —	27,5	— " —	— " —	
Второй этаж на отм. 3,600 ; 4,500								
Зона 1								
1. Выставочный зал	116,0	подвесной цемент-струж.	175,5	декоративная штукатурка				
2. Клубная гостиная	60,0	— " —	39,0	— " —				
3. Комната тихих игр	32,8	— " —	46,0	— " —				
4. Видеосалон-гостиная	17,6	водоэм. побелка	66,6	окраска водоэм. кр.				
5. Универсальная студия	171,0	— " —	235,0	— " —				
6. Студия по интересам	20,0	водоэм. побелка	50,0	— " —				
7. Хоровой кружок	32,6	водоэм. побелка	70,2	окраска водоэм. кр.				
8. Оркестровый кружок	34,6	— " —	89,3	— " —				
9. Худ. студия	53,9	— " —	114,7	— " —				

1	2	3	4	5	6	7	8	9
10. Подсобн. помещ.	14,9	кафельная побелка	63,0	окраска водоэм. кр.				
11. Коридор	150 36	подвесной цемент-струж. подвесной штукатурный	74,5	декоративная штукатурка				
13. Ландуш		—		—				
14. Моечная бара	6,9	окраска водоэм. кр.	25,5	окраска водоэм. кр.	22,0	глазурованная плитка	2100	
15. Коридор	14,3	подвесной цемент-струж.	40,0	— " —				
16. Универсальная студия	36,2	подвесной цемент-струж.	36,0	окраска водоэм. кр.				
Зона 2								
1. Звукоаппаратная	16,2	подвесной акустический	50,4	окраска водоэм. кр.				
2. Светопроекционная	9,5	подвесной цемент-струж.	37,8	— " —				
3. Киноаппаратная	26,2	подвесной акустический	68,0	— " —				
4. Помещение киномеханика	7,3	подвесной цемент-струж.	39,0	— " —				
5. Коридор	18,9	подвесной цемент-струж.	99	— " —				
6. Осветительская лоджа	8,8	— " —	52,8	— " —				
7. Коридор	47,2	— " —	125,5	— " —				
8. Санузлы	37,8	подвесной цемент-струж.	54,0	окраска водоэм. кр.	64,8	глазурованная плитка	1800	
9. Рирпроеекционная	24,0	кафельная побелка	86,0	окраска водоэм. кр.				
10. Холл для артистов	14,5	подвесной цемент-струж.	56,8	— " —				
11. Коридор	26,7	подвесной цемент-струж.	43,0	— " —				
Зона 3								
1. Артистический	43,5	водоэм. побелка	152,0	окраска водоэм. кр.				
2. Примерно-парикмахерская	14,8	— " —	50,0	— " —				
3. Костюмерная	32,2	— " —	66,5	— " —				
4. Театральный кружок	72,5	— " —	101,0	— " —				
5. Зал хореографии	70,5	— " —	102,5	— " —				
6. Раздевальная	20,8	— " —	76,5	— " —				
7. Душевые	9,2	окраска водоэм. кр.	66,0	глазурованная плитка				

Инв. № подл. Подп. и дата Взам. инв.

Рук. АБТ	Мурадов	И.И.	264-12-318. 02	А.Р.
Рук. КБТ	Баркан	И.И.		
ГАП	Мурадов	И.И.		
ГДП	Андреева	И.И.		
ИЖОТР	Шарапова	И.И.		
Исполн.	Логина	И.И.		
Привязан:			районный дом культуры (зал на 600 мест)	Студия Лист Листов Р 44
Инв. №:			Ведомость отделки помещений (продолжение)	А.О.ЦНИИЭП И.М.Б.С. Мезенцева

Альбом 1 этаж 2

1	2	3	4	5	6	7	8	9
8 ТЕХНИЧЕСКИЙ КРУЖОК	17,3	ВОДОЭМ. ПОВЕЛКА	51,0	ОКРАСКА ВОДОЭМ. КР.				
9 КИНОПРОЕКЦИОННАЯ	26,0	ИЗВЕСТКОВАЯ ПОВЕЛКА	67,0	ОКРАСКА ВОДОЭМ. КР.				
10 КУЛУАР	73,0	ПОДВЕСНОЙ	82,5	— " —				
11 ХОЛЛ-СТУДИЯ ПО ИНТЕРЕСАМ	18,0	— " —	45,0	— " —				
12 КОРИДОР	40,0	— " —	148,5	— " —				
13 САНУЗЕЛ	5,0	КЛЕРВАЯ ПОВЕЛКА	18,0	ОКРАСКА ВОДОЭМ. КР.	21,5	ГЛАЗУРОВ. ПЛИТКА	1800	

ЗОНА 4

1. КИНО-ФОТО КРУЖОК	77,5	ВОДОЭМ. ПОВЕЛКА	115,0	ОКРАСКА ВОДОЭМ. КР.				
2. ФОТОЛАБОРАТОРИЯ	16,6	— " —	60,0	— " —				
3. ЗАЛ АЭРОБИКИ И ТРЕНАЖЕРОВ	201,1	— " —	206,0	— " —				
4. ВЕНТКАМЕРА	6,8	КЛЕРВАЯ ПОВЕЛКА	32,5	ОКРАСКА МАСЛ. КР.				
6. КОМНАТА ДИСК-ЖОКЕЯ	12,1	ВОДОЭМ. ПОВЕЛКА	33,0	ОКРАСКА ВОДОЭМ. КР.				
7. ТАНЦЗАЛ-ДИСКО ТЕКА НА 10 ПАР	30,0	ПОДВЕСНОЙ ЦЕМ.-СТРУЖ.	57,0	— " —				
8. БАР НА 10 МЕСТ	21,6	— " —	35,0	— " —				
9. ПОДСОБНАЯ БАРА	18,4	ОКРАСКА ВОДОЭМ. КР.	40,0	ОКРАСКА ВОДОЭМ. КР.	42,0	ГЛАЗУРОВАННАЯ ПЛИТКА	2100	
10. ВЕНТКАМЕРА	30,0	КЛЕРВАЯ ПОВЕЛКА	66,0	ОКРАСКА МАСЛ. КР.				
11. КОРИДОР	23,0	ВОДОЭМ. ПОВЕЛКА	46,5	ОКРАСКА ВОДОЭМ. КР.				

ПЛАН МЕЖФЕРМЕННОГО ПРОСТРАНСТВА

1. МЕЖФЕРМЕННОЕ ПРОСТРАНСТВО			213,0	ИЗВЕСТКОВ. ПОВЕЛКА				
------------------------------	--	--	-------	--------------------	--	--	--	--

ПЛАН 1 РАБОЧЕЙ ГАЛЕРЕИ НА ОТМ. 8,500

1. АРЬЕРСЦЕНА	28,6	ИЗВЕСТК. ПОВЕЛКА	70,2	ИЗВЕСТК. ПОВЕЛКА				
2. ВЕНТКАМЕРА	64,6	— " —	90,0	ОКРАСКА МАСЛ. КР.				
3. ВЕНТКАМЕРА	32,9	— " —	70,8	— " —				
4. 1-я РАБОЧАЯ ГАЛЕРЕЯ	46,2	— " —	161,7	ИЗВЕСТК. ПОВЕЛКА				

ПЛАН 2 РАБОЧЕЙ ГАЛЕРЕИ НА ОТМ. 12,100

1. ТИРИСТОРНАЯ	28,6	ИЗВЕСТК. ПОВЕЛКА	84,0	ИЗВЕСТК. ПОВЕЛКА				
2. 2-я РАБОЧАЯ ГАЛЕРЕЯ	50,8	— " —	171,0	— " —				

1	2	3	4	5	6	7	8	9
ПЛАН НА ОТМ. 14,900								
3-я РАБОЧАЯ ГАЛЕРЕЯ	50,8	ИЗВЕСТК. ПОВЕЛКА	171,0	ИЗВЕСТК. ПОВЕЛКА				
ПЛАН НА ОТМ. 17,700								
КОЛОСНИКОВАЯ ПЛОЩАДКА	190,6	ИЗВЕСТК. ПОВЕЛКА	180,0	ИЗВЕСТК. ПОВЕЛКА				
КЕРАМИЧ. ПАНЕЛЬ								11 м ²
ЛЕСТНИЦА №1	20,0	ИЗВЕСТК. ПОВЕЛКА	156	ОКРАСКА ВОДОЭМ. КР.				
ЛЕСТНИЦА №2	25,0	— " —	160	— " —				
ЛЕСТНИЦА №3	20,0	— " —	156	— " —				
ЛЕСТНИЦА №4	20,0	— " —	120	— " —				
ЛЕСТНИЦА №5	11,0	— " —	200	— " —				
ЛЕСТНИЦА №6	45,5	— " —	210	— " —				
ЛЕСТНИЦА №7	45,5	— " —	210	— " —				

ЭКСПЛИКАЦИЯ ПОЛОВ /ОКОНЧАНИЕ/

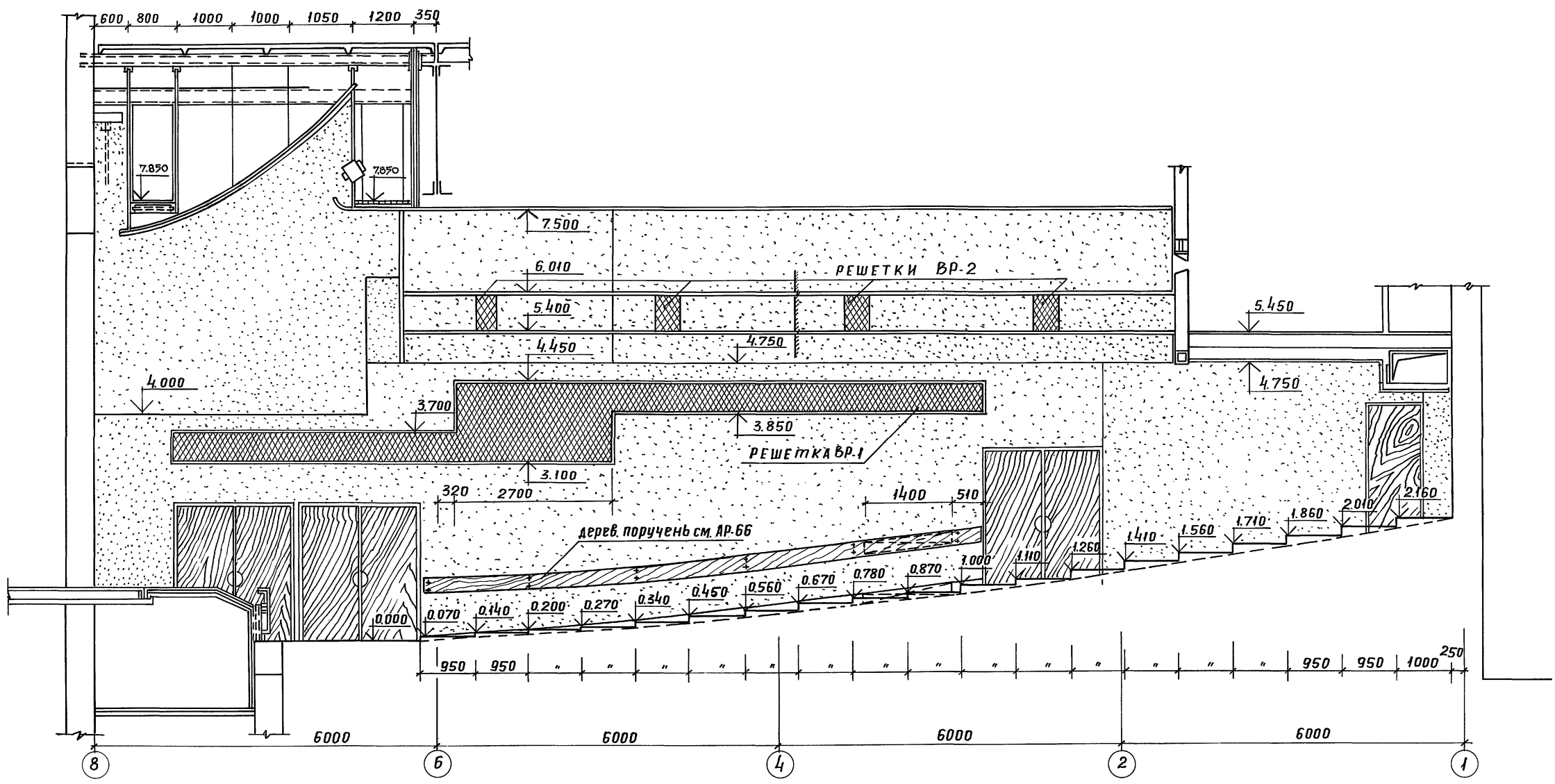
НАИМЕНОВАНИЕ ЦИЛ НОМЕР ПОМЕЩЕНИЯ	ТИП ПОЛА	СХЕМА ПОЛА ДЛИ НОМЕР УЗЛА ПО СЕРИИ	ЭЛЕМЕНТЫ ПОЛА И ИХ ТОЛЩИНА	ПЛОЩ. ПОЛА, м ²
1	2	3	4	5
АР-3 8	XX		- ДОЩАТЫЙ НАСТИЛ В ШПУНТ - 37 - ЛАГИ ИЗ АНТИСЕПТИРОВАННЫХ ДОСЕК 100x40 С ШАГОМ 500 - 40 - ДЕРЕВЯННЫЕ ПРОКЛАДКИ ЧЕРЕЗ 500 - 25 - 2 СЛОЯ ТОЛЯ ПОД ПРОКЛАДКИ - БЕТОННАЯ ПОДГОТОВКА - 100 "М-100" - ЩЕБЕНЬ, ВТРАМБОВ. В ГРУНТ НА 4 СМ.	41,9
АР-3-2,6,7, 15 АР-5-5,6 АР-6-4,13	XXI		- КЕРАМИЧЕСКАЯ ПЛИТКА (ГОСТ 6787-80) НА ЦЕМЕНТНО-ПЕСЧАНОМ РАСТВОРЕ 20 "М-150" - ГИДРОИЗОЛЯЦИЯ - 2 СЛОЯ ГИДРОИЗОЛЯ НА ГОРЯЧЕЙ БИТУМНОЙ МАСТИКЕ - 5 - БЕТОННАЯ ПОДГОТОВКА - 100 "М-100" - ЩЕБЕНЬ, ВТРАМБОВАННЫЙ В ГРУНТ	154,0
АР-6-17 АР-8-1	XXII	СМ. АР-27		10,5
АС-5 7	XXIII	СМ. АР-5		16,5

- Примечания:**
1. Окраска всех помещений производится по штукатурке.
 2. Маркировка полов дана на планах этажей АР-2 ÷ АР-13.
 3. Установку трапов см. чертежи марки КЖ.
 4. В помещениях в местах установки раковин стены облицовывать глазурованной плиткой на ширину раковин и h = 1800 см. - см. керамич. панель.

Имя, № пола, подл. и дата Взам. инв.

<p>ОК. АБТ. МУРАДОВ</p> <p>ОК. КБ-7. БАЙКАЯ</p> <p>ГАП. МУРАДОВ</p> <p>ГДП. АНДРЕЕВА</p> <p>Н. КОНТ. ШАРАПОВА</p> <p>ИСПОЛН. ЛОГИНОВА</p>	<p>264-12-318.92</p> <p>АР</p> <p>РАЙОННЫЙ ДОМ КУЛЬТУРЫ (ЗАЛ НА 600 МЕСТ)</p> <p>ВЕДОМОСТЬ ОТДЕЛКИ ПОМЕЩЕНИЙ (ОКОНЧАНИЕ) ЭКСПЛИКАЦИЯ ПОЛОВ (ОКОНЧАНИЕ)</p> <p>ИМ. Б.С. МЕЗЕНЦЕВА</p> <p>КОПИРОВАЛ 25447-02 13 ФОРМАТ А2</p>
---	---

Альбом 1 часть 2



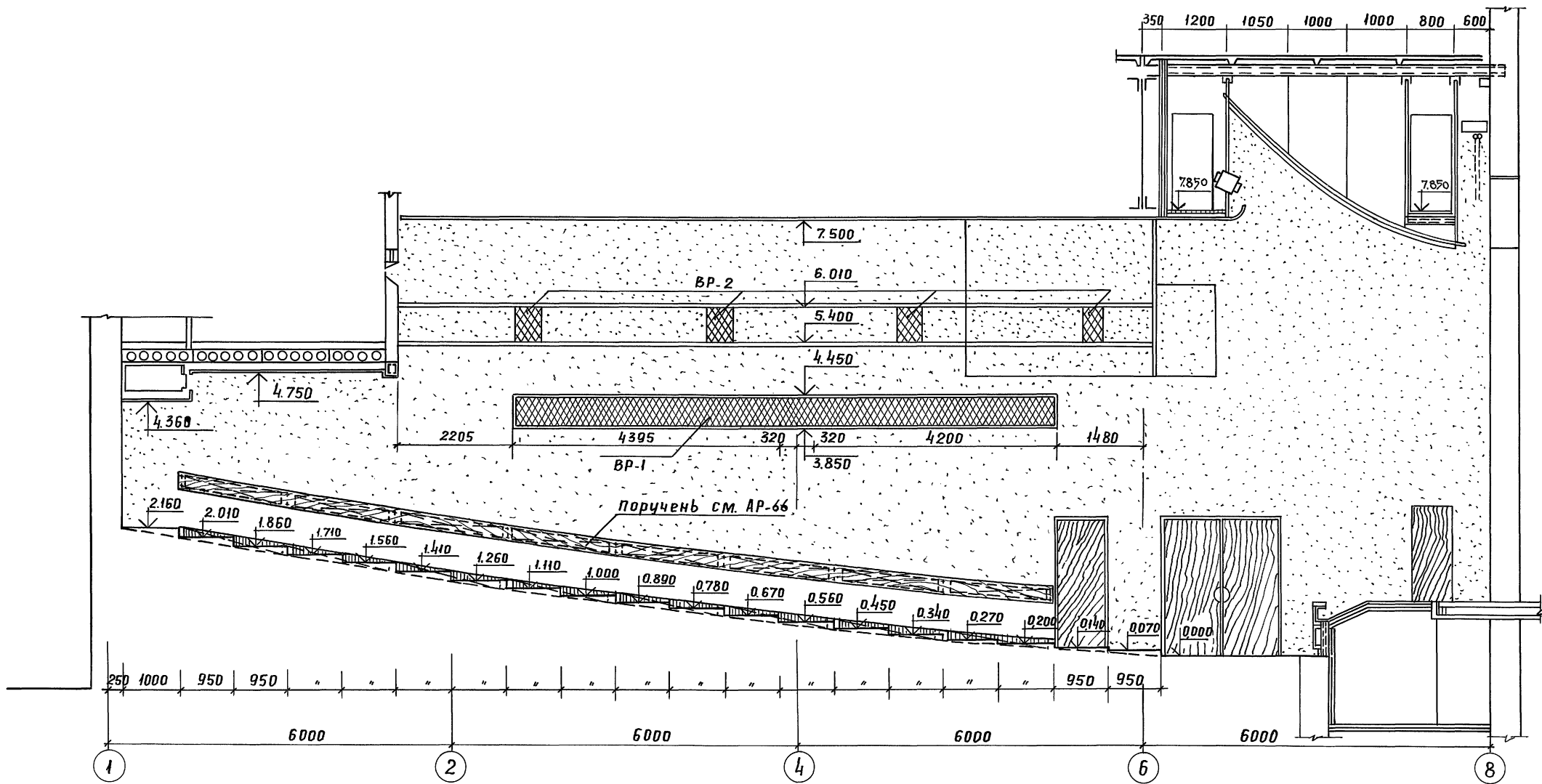
- Примечания:**
1. Данный лист читать с АР-7 и АР-11; АР-19
 2. Решетки см АР-67
 3. Отверстия для отопления / по низу стены и за поручнем / затянуть изнутри мет. сеткой с мелкой ячейкой расход дан на АР-67

Рук. АБ-1	Мурашов		264-12-318.92	АР
Рук. КБ-1	Баркян			
ГАП	Мурашов			
ГИП	Андреева			
Н. КОНТР.	Шарапова		районный дом культуры	стация
Исполн.	Шарапова		(зал на 600 мест)	Лист
				46
			РАЗВЕРТКА СТЕНЫ	Листов
			зрительного зала	
			в осях 8-1 зона 2	АОЦНИИЭП
				им. Б.С. Мезенцева

Копировал. 25447-02 14 формат А2

Инв. и подл. Подпись и дата ВЗЛОМ, инв. и

Альбом 1 часть 2

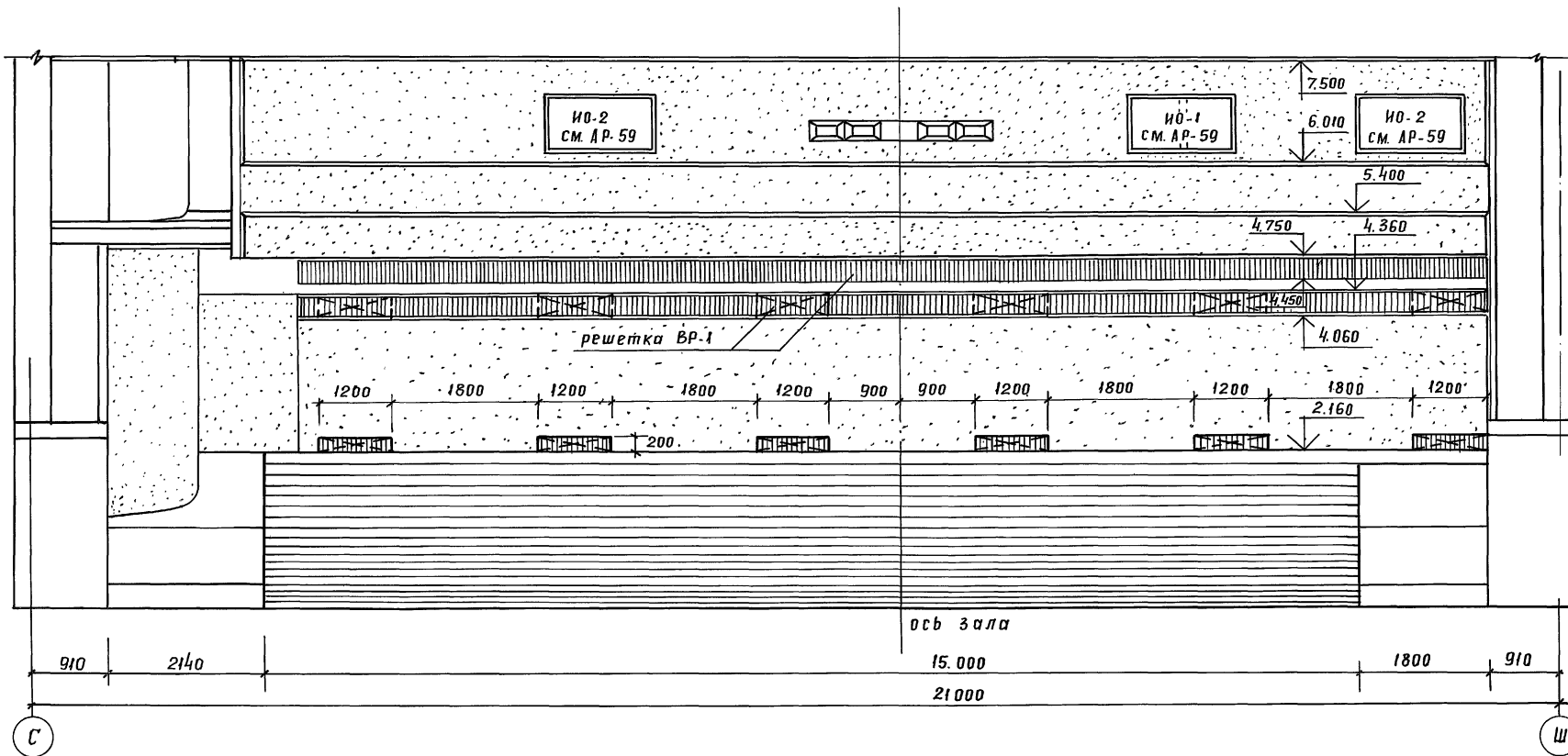


Примечания:
 1. Данный лист читать с АР-7 и АР-11; АР-19
 2. Вентрешетки см. АР-67
 3. Отверстия для отопления / по низу стены и за поручнем/ затянуть изнутри мет. сеткой с мелкой ячейкой расход дан на АР-67.

Рук. АБ-1	Мурадов			264-12-318.92	АР
Рук. КБ-1	Баркан				
ГАП	Мурадов				
ГИП	Андреева				
Н. КОНТР.	Шарапова				
Исполн	Шарапова				
Привязан				Районный дом культуры / зал на 600 мест /	этаж Лист Листов
				Развертка стен зрительного зала в осях 1-8 зона 2	Р 47
ИНВ. №				АОЦНИИЗП им. Б.С. Мезенцева	

Шифр и подл. Подпись и дата

Альбом 1 часть 2



Примечания

1. Данный лист читать с АР-7 и ЯР-11
2. Вентрешетки см АР-67
3. Индивидуальные окна см. АР-59
4. Отверстия 1000 x 200 (h) на отст. 2.160 только затянуть изнутри сеткой с мелкой ячейкой / расход дан на АР-67/

Рук. АБ-1	МУРАДОВ	<i>[Signature]</i>	264-12-318.92	АР.
Рук. КБ-1	БАРКАН	<i>[Signature]</i>		
ГДП	МУРАДОВ	<i>[Signature]</i>		
ГИП	ЛЯНДРЕВА	<i>[Signature]</i>		
И. КОНТР.	ШАРАПОВА	<i>[Signature]</i>		
Исполн.	ШАРАПОВА	<i>[Signature]</i>		

Привязан:

Инв. №			
--------	--	--	--

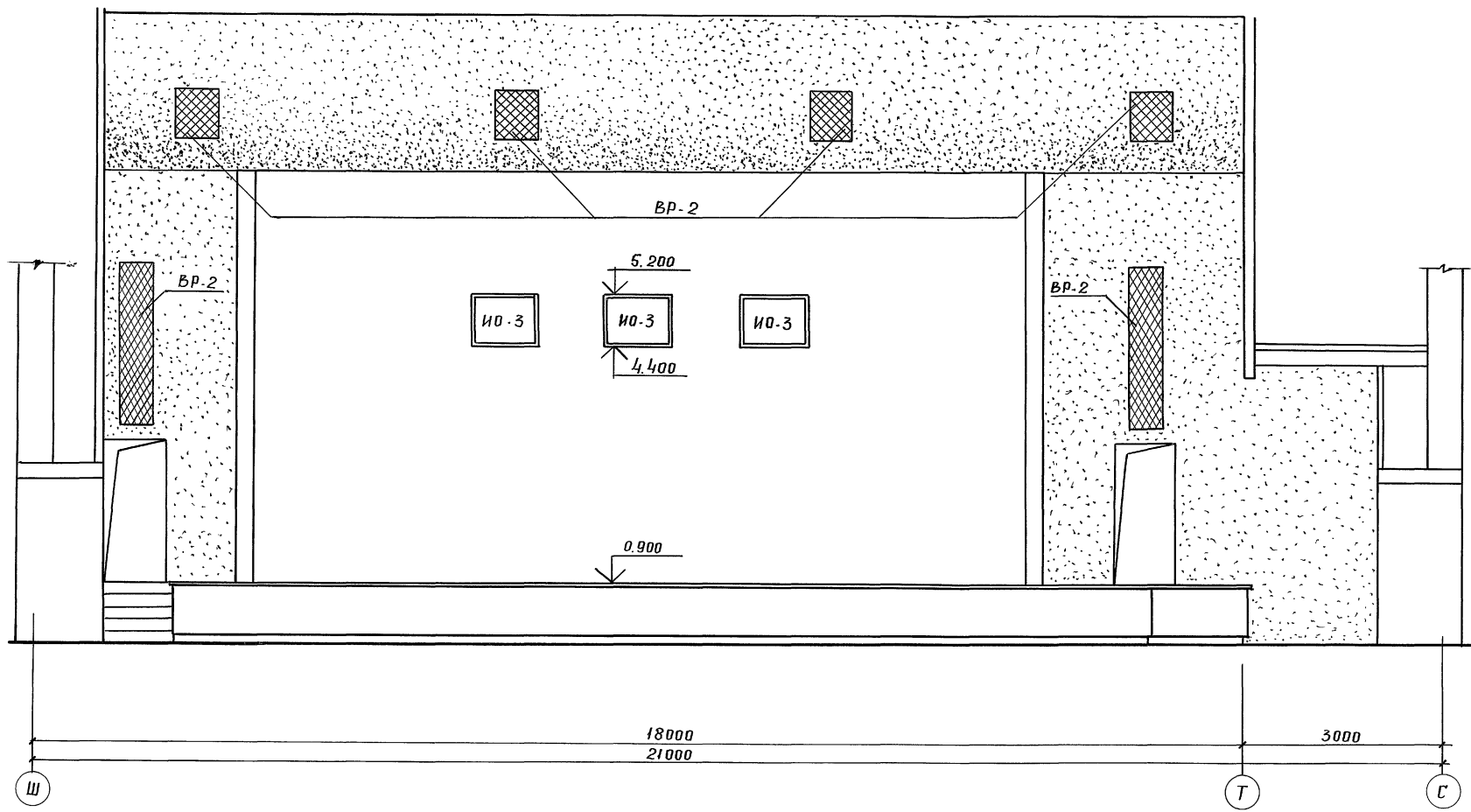
Районный дом культуры / зал на 600 мест/	Стация	Лист	Листов
Развертка стен зрительного зала в осях С-Ш. ЗОНА 2	Р	48	
	АОЦНИИЭП им. Б.С.Мезенцева		

25447-02 16

Инв. № подл. Подпись и дата

Взам. инв. №

Альбом 1 зона 2



Примечания:

1. Данный лист читать с АР-7 и АР-11, АР-19
2. Вентрешетки см. АР-67
3. Индивидуальн. окна см. АР-59

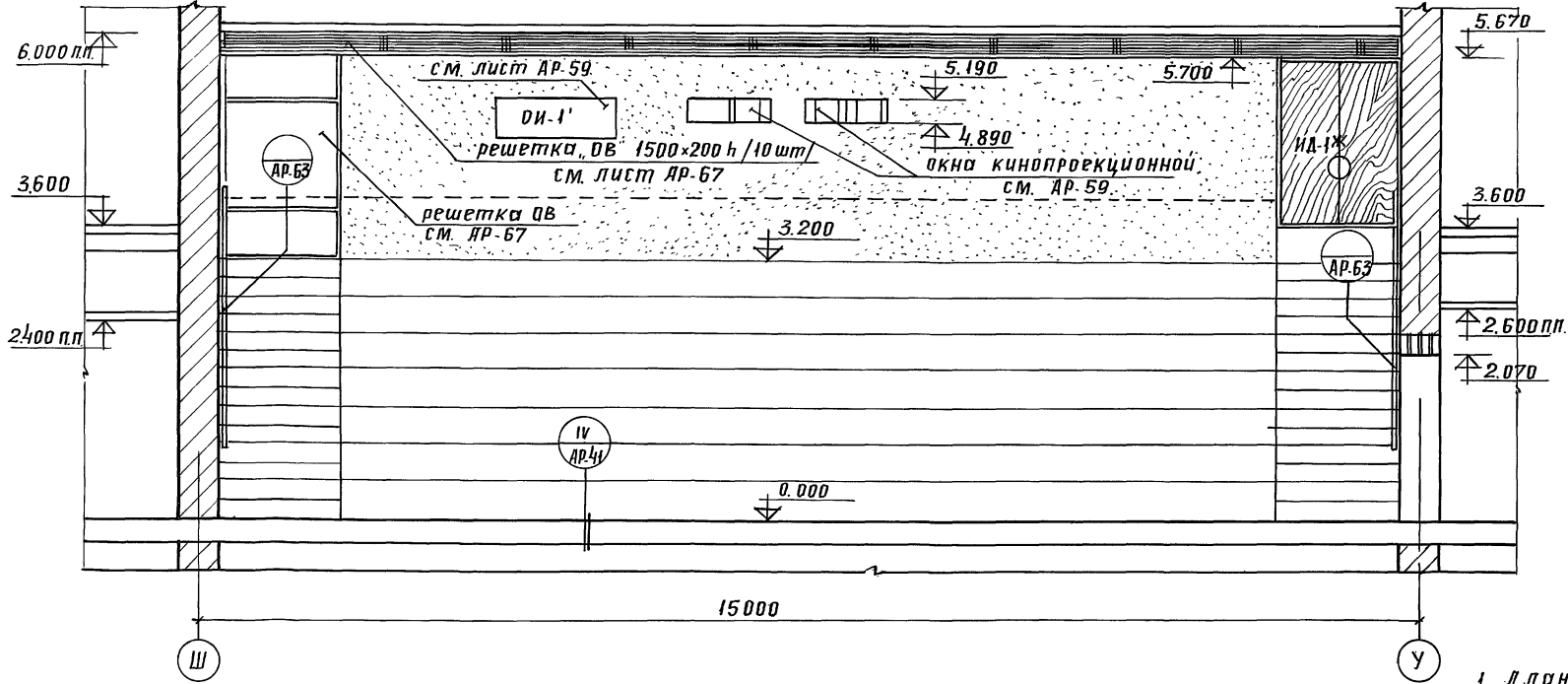
ИНВ. н. повл. Подпись и дата Взам. инв. н

Рук. АБ-1	МУРАДОВ	<i>[Signature]</i>	264-12-318.92	АР
Рук. КБ-1	БАРКАН	<i>[Signature]</i>		
ГАП	МУРАДОВ	<i>[Signature]</i>		
ГИП	АНДРЕЕВА	<i>[Signature]</i>		
И. контр.	ШАРАПОВА	<i>[Signature]</i>	Районный дом культуры	Стация
Исполн.	ШАРАПОВА	<i>[Signature]</i>	/зал на 600 мест/	Лист
				Листов
			Развертка стены	р
			зрительного зала	49
			в осях Ш-С зона 2	
ИНВ. н			АОЦНИИЭП	
			им. Б.С. Мезенцева	

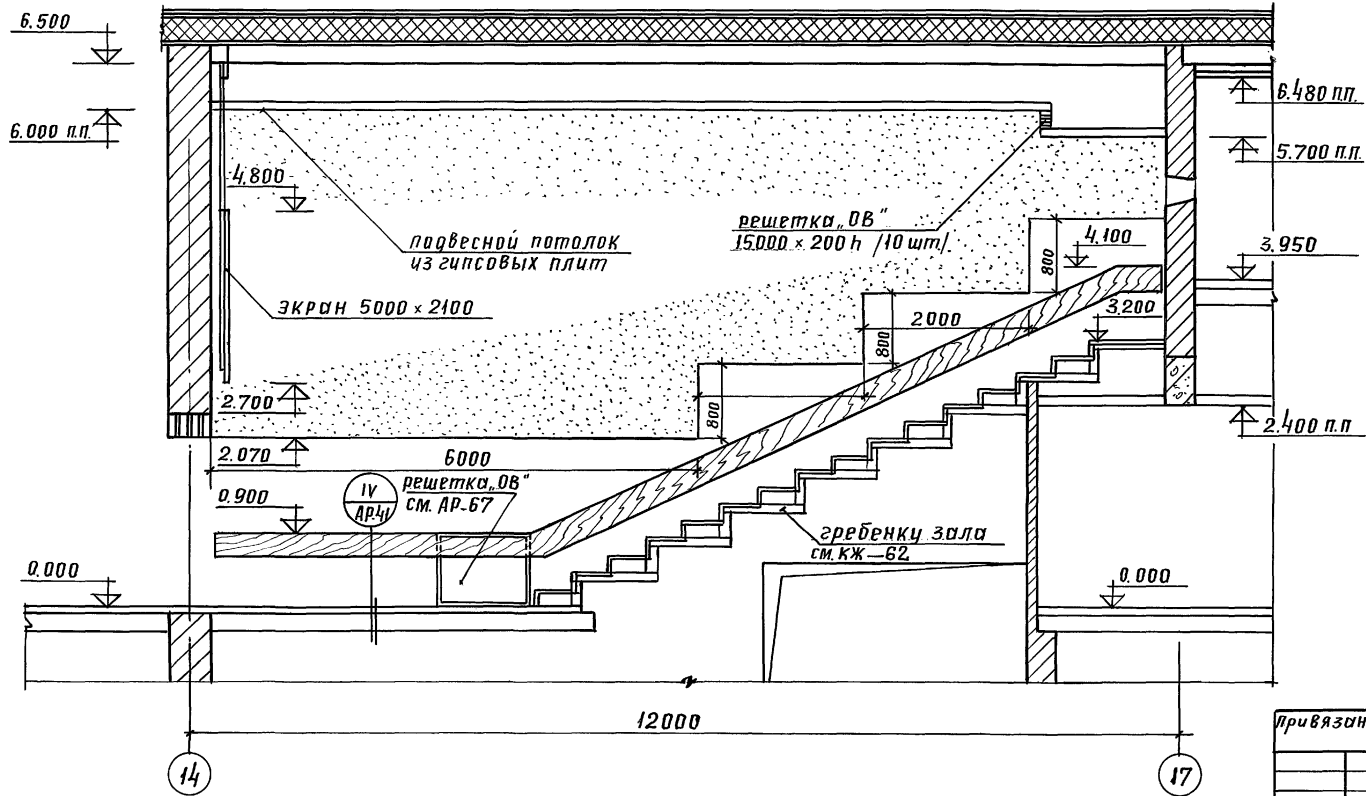
Копировал 25447-02 17 формат А2

Альбом 1 часть 2

3-3



2-2



Примечания

- 1. План лекционной аудитории см. лист АР-12
- 2. Развертки стен „1-1“ и „4-4“ см. лист АР-8

Шифр и подл. Подпись и дата Взам. инв. н

Рук. АБ-1	Мурадов	<i>[Signature]</i>	
Рук. КБ-1	Баркан	<i>[Signature]</i>	
ГАП	Мурадов	<i>[Signature]</i>	
ГИП	Янчреева	<i>[Signature]</i>	
Н. КОНТР	Шарапова	<i>[Signature]</i>	
Исполн.	Герасимова	<i>[Signature]</i>	

264-12-318.02 АР

Привязан:

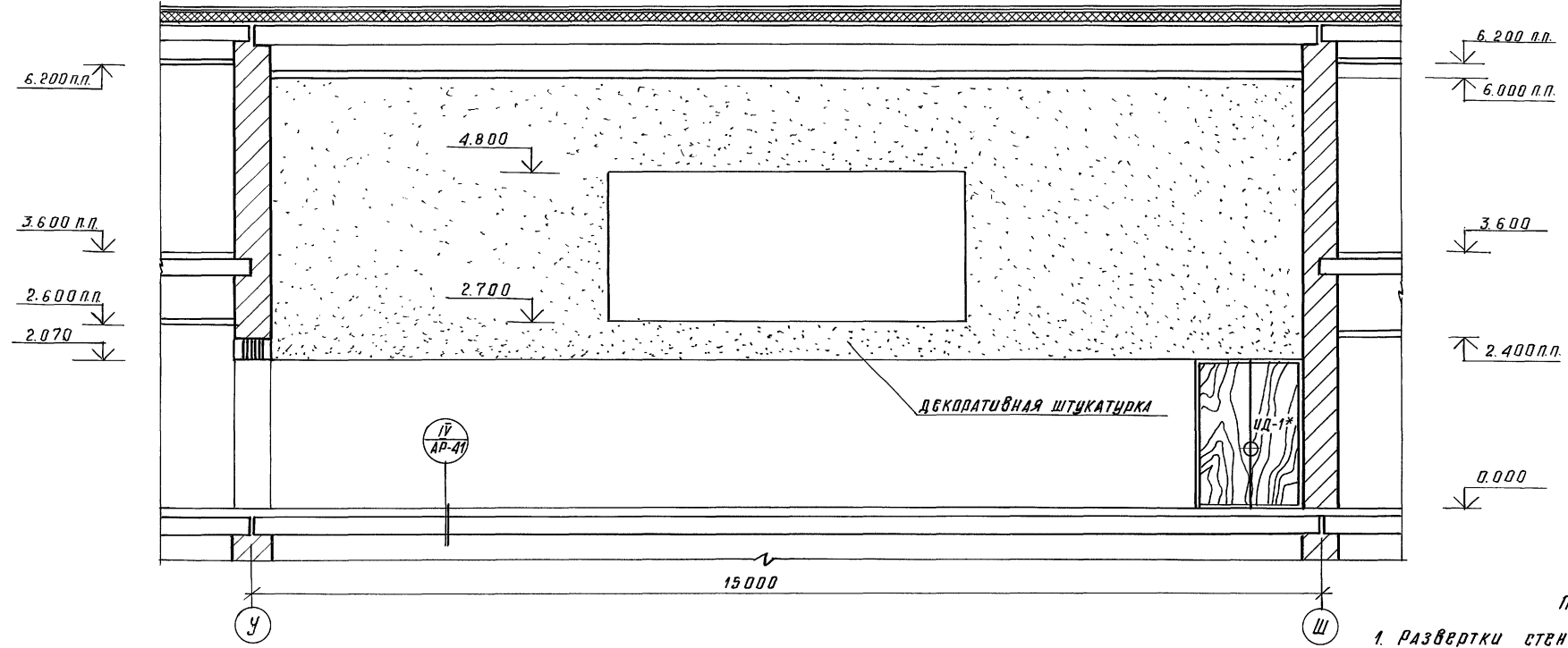
Инв. н

Районный дом культуры /зал на 600 мест/			Стация	Лист	Листов
			Р	50	
Лекционная аудитория на 200 мест, развертки стен 2-2; 3-3; зона „3“			А.О.ЦНИИЭП им. Б.С.Мезенцева		

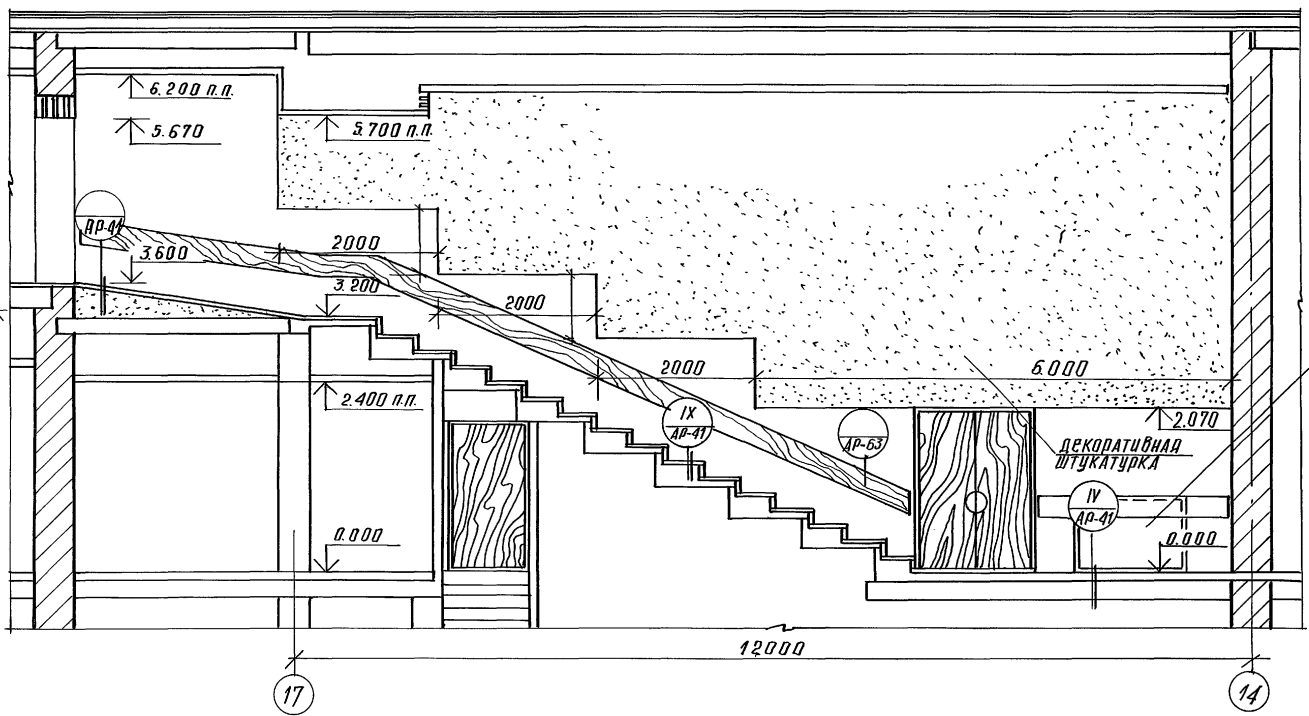
Копировал 25447-02 18 Формат А2

Альбом 1 лист 2

1-1



4-4



П р и м е ч а н и я

1. РАЗВЕРТКИ СТЕН „2-2“; „3-3“ см. ЛИСТ AP-50
2. РАБОТАТЬ С ЛИСТАМИ AP-8; AP-50.

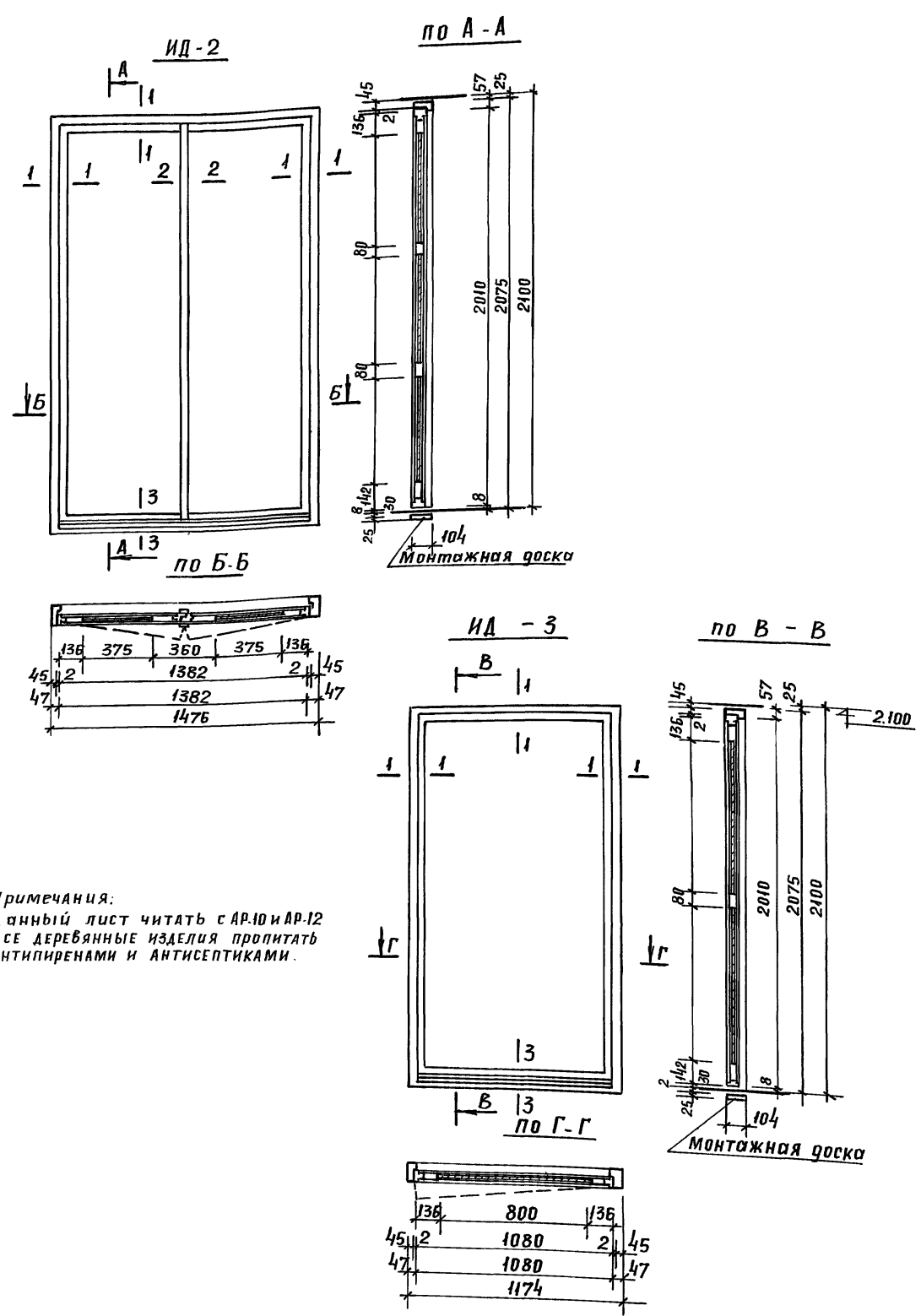
Имя, Ф. Имя, Подпись и дата

Привязан:

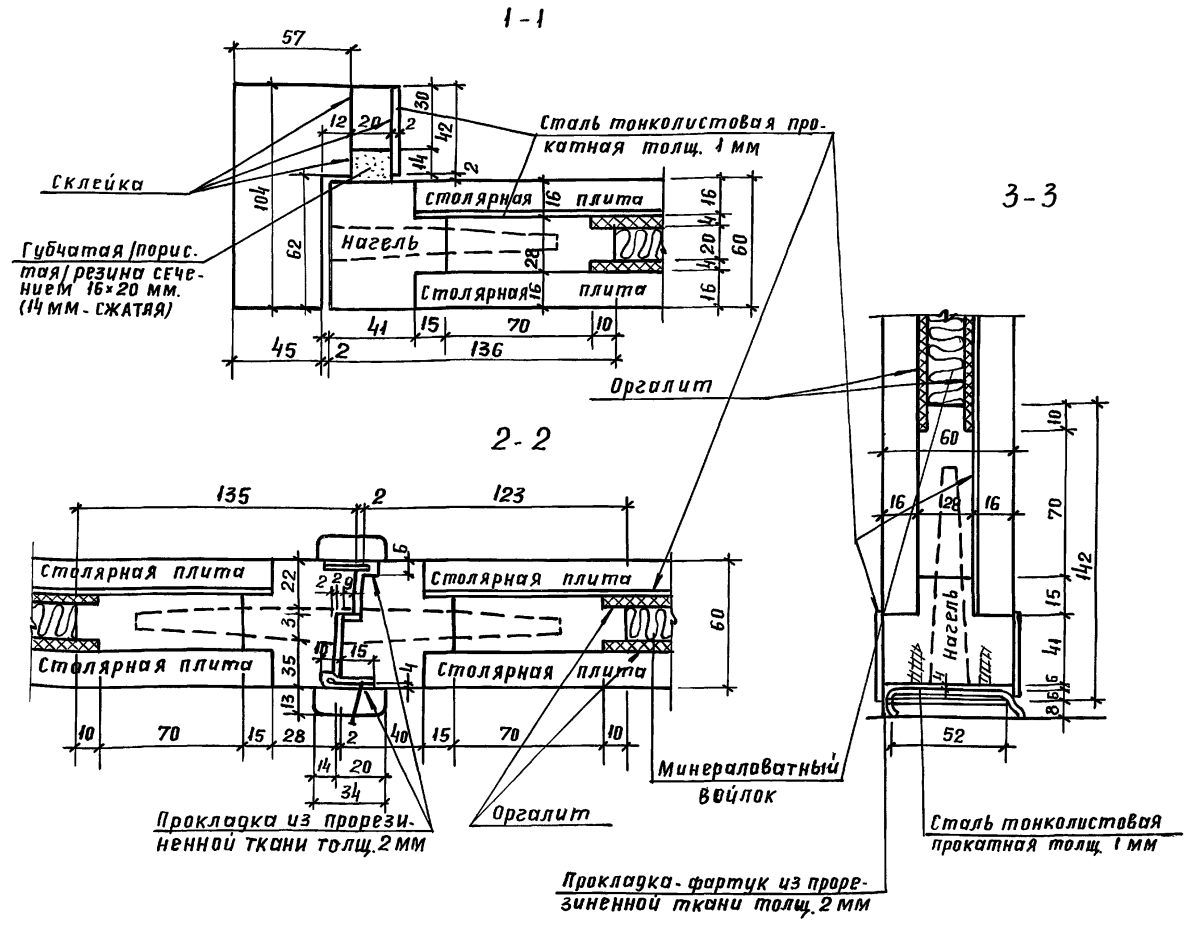
Имя, №

Рук. АБ-1	Муратов			264-12-318.92	АР
Рук. КБ-1	Баркан				
Г.Д.П.	Муратов				
Г.Ч.П.	Андреева				
И.Контр.	Шарапова				
Исполн.	Герасимова				
				районный дом культуры	Стадия
				/ зал на 600 мест /	Лист
				лекционная аудитория на 200 мест. Развертку стен 1-1; 4-4. Зона „3“.	Листов
					Р 51
					АОЦНИИП
					им. Б.С. Мезенцева
				копирован	25447-02 19
					формат А2

Альбом 1 газет 2.



Примечания:
 1. Данный лист читать с АР.Ю и АР.12
 2. Все деревянные изделия пропитать антипиренами и антисептиками.



СПЕЦИФИКАЦИЯ НА 1 ИЗДЕЛИЕ / ИД-2 - 1 шт ИД-3 - 2 шт./

№ п. п.	ОБОЗНАЧЕНИЕ	НАИМЕНОВАНИЕ	КОЛ. ВО	МАССА ЕД. КГ. М ² М ³		ПРИМЕЧАНИЕ
				НА ИД-2	НА ИД-3	
1	ГОСТ 8486-86Е	ДРЕВЕСИНА КОРОБКИ		0,049 м ³	0,042 м ³	
2	" "	ДРЕВЕСИНА ПОЛОТНА		0,087 м ³	0,043 м ³	
3	ГОСТ 13715-68	СТОЛЯРНАЯ ПЛИТА		4,2 м ²	3,8 м ²	
4	ГОСТ 8904-76	ОРГАЛИТ		3,06 м ²	2,9 м ²	
5	ГОСТ 9573-72	МИНЕРАЛОВАТН. ВОЙЛОК		4,5 м ²	3,5 м ²	
6	ГОСТ 10999-76	ПРОКЛАДКА ИЗ ПРОРЕЗИН. ТКАНИ ТОЛЩИНОЙ 2 ММ		0,28 м	0,20 м	
7	ГОСТ 19177-81	ГУБЧАТАЯ РЕЗИНА		7,0 пм	6,0 пм	
8	ГОСТ 14918-80	СТАЛЬ ТОНКОЛИСТОВ. ТОЛЩ. 1 ММ		2,64 м ²	1,63 м ²	
9	" "	" " 2 ММ		0,40 м ²	0,30 м ²	

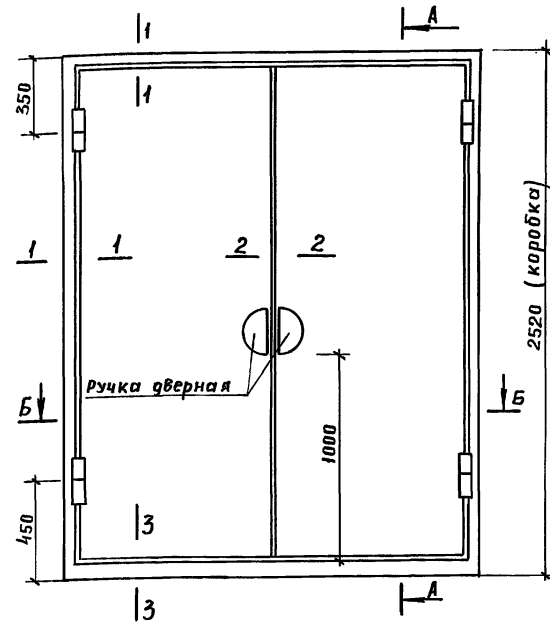
Шифр и подл. Подпись и дата 6330м. инв. н

136	800	136
45	1080	45
47	1080	47
	1174	

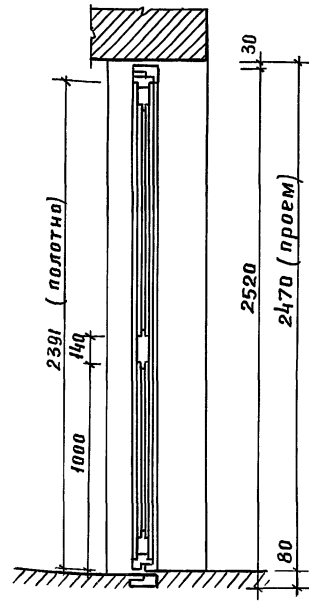
РУК АБ-1	Муратов		264-12-318.92	АР	
РУК КБ-1	Баркан				
ГАП	Муратов				
ГИП	Яндреева				
Н. КОНТР	Шарапова				
Исполн.	Шарапова				
Районный дом культуры (зал на 600 мест)			СТАДИЯ	Лист	Листов
Якутские двери ИД-2 и ИД-3. Спецификация.			Р	53	
			А.О.ЦНИИЭП им. Б.С. Мезенцева		

Альбом 1 часть 2

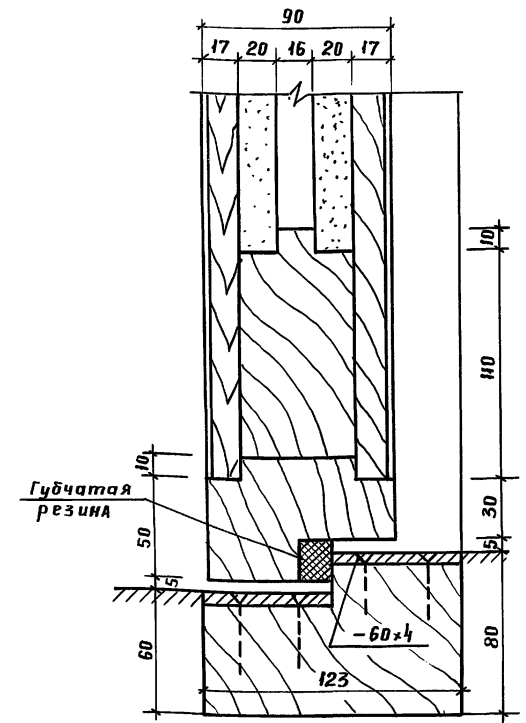
ИДН - 1



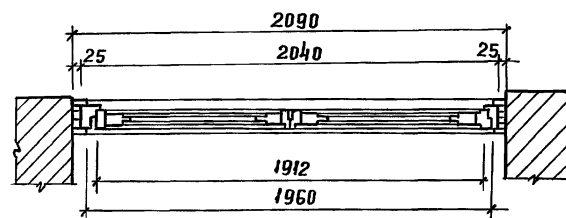
по А-А



3-3



по Б-Б



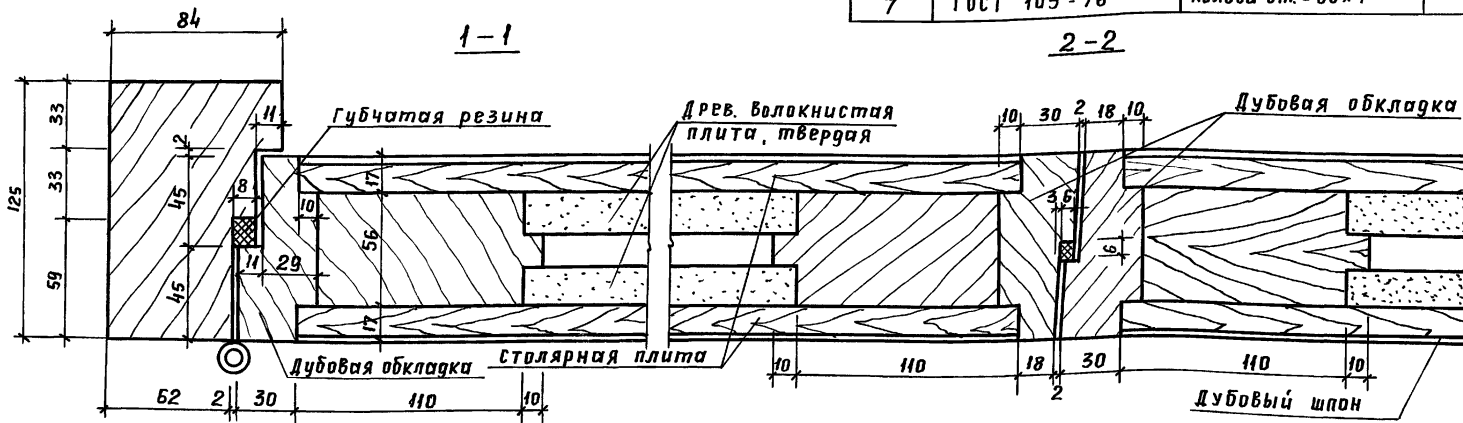
спецификация на 1 изделие / всего 4 шт./

№ пп	обозначение	наименование	кол-во	масса г. пог. м. куб	примеч.
1	ГОСТ 8486 - 86Е	древесина коробки	0,14		
2	ГОСТ 2695 - 83	дубовая обкладка	0,05 м ³		
3	ГОСТ 13715 - 68	столярная плита	8,64 м ²		
4	ГОСТ 14519 - 77	дубовый шпон	8,64 м ²		
5	ГОСТ 4598 - 86	ДЕРЕВ. ВОЛОКНИСТ. ПЛИТА	4,90 м ²		
6	ГОСТ 19177 - 81	Губчатая резина	8,70 лм		
7	ГОСТ 103 - 76	Полоса ст. - 60x4	3,90 лм		

Примечания

1. Данный лист читать с АР-7
2. Все деревянные изделия пропитать антипиренами и антисептиками

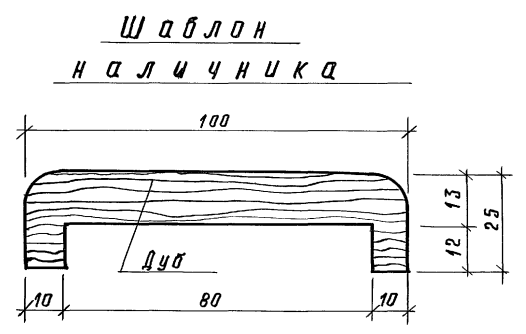
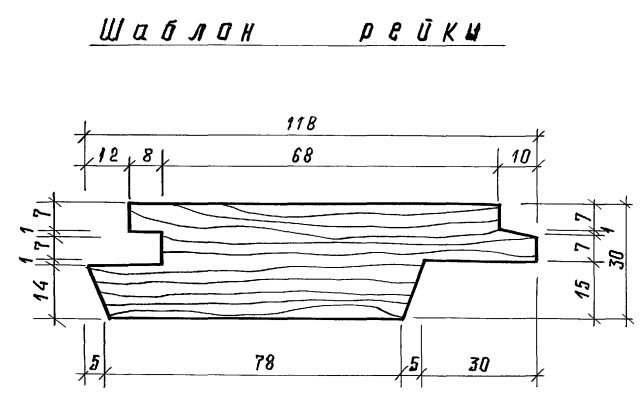
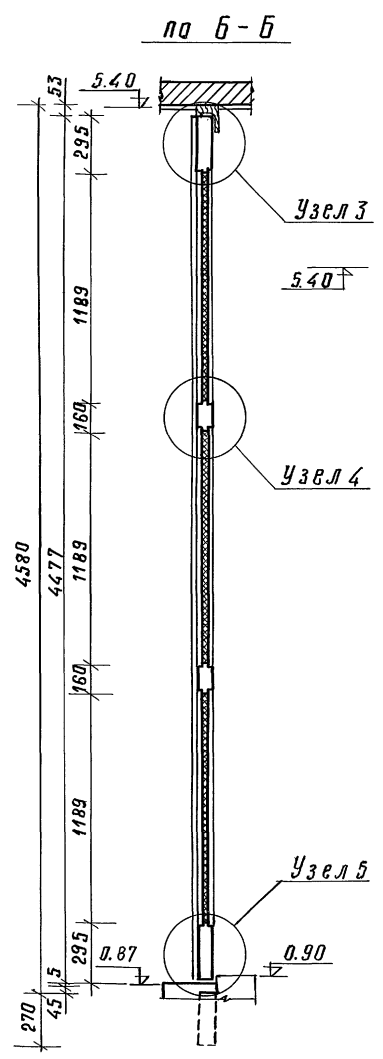
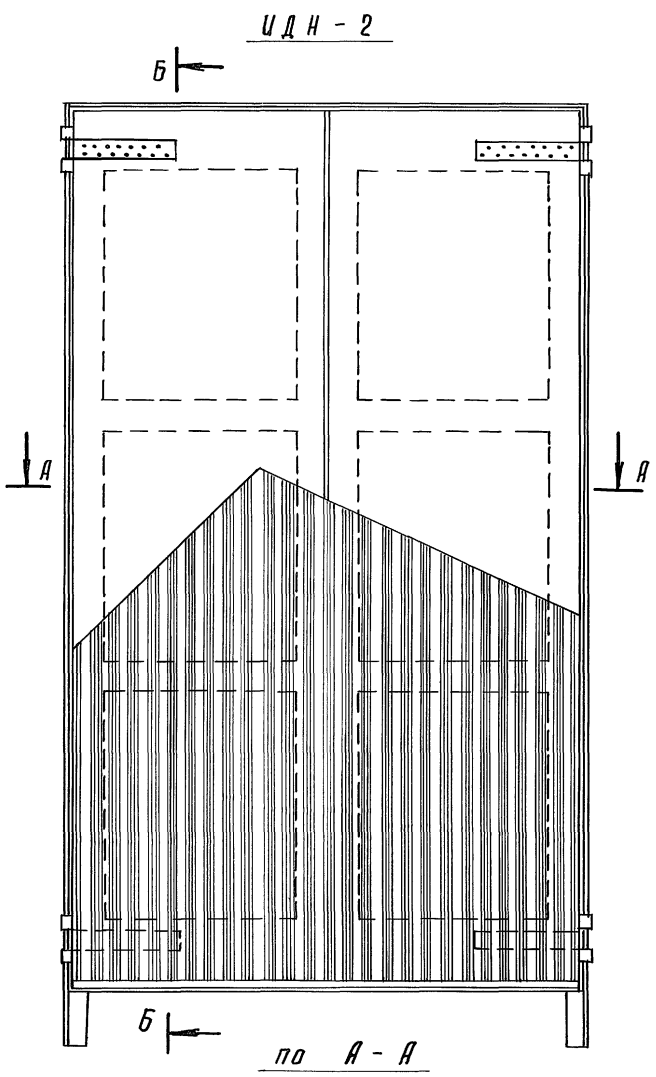
1-1



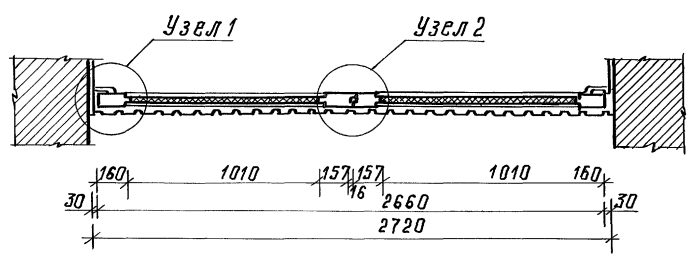
2-2

Рук АБ-1	Мурадов		264-12-318. 92	ДР
Рук КБ-1	Баркан			
ГАП	Мурадов			
ГИП	Индеева			
И. контр.	Шарапова		Районный дом культуры / зал на 600 мест /	стадия Лист Листов Р 54
Исполн.	Шарапова			
Наружная дверь зала ИДН-1 спецификация			АОЦНИИЭП им. Б.С. Мезенцева	

Листок 1 из 2



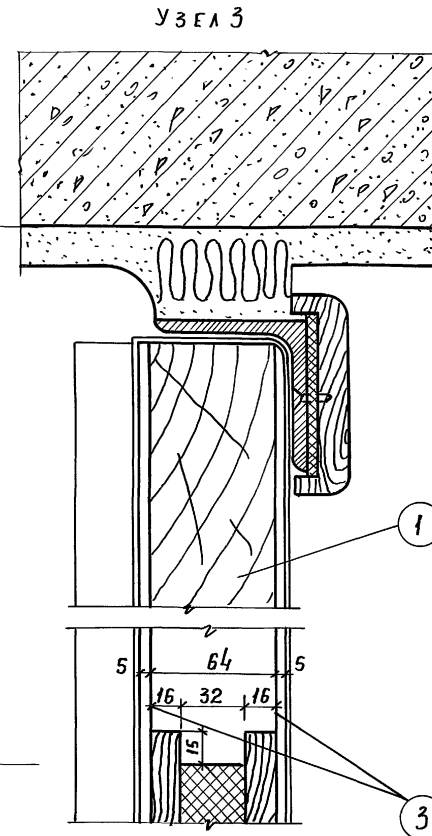
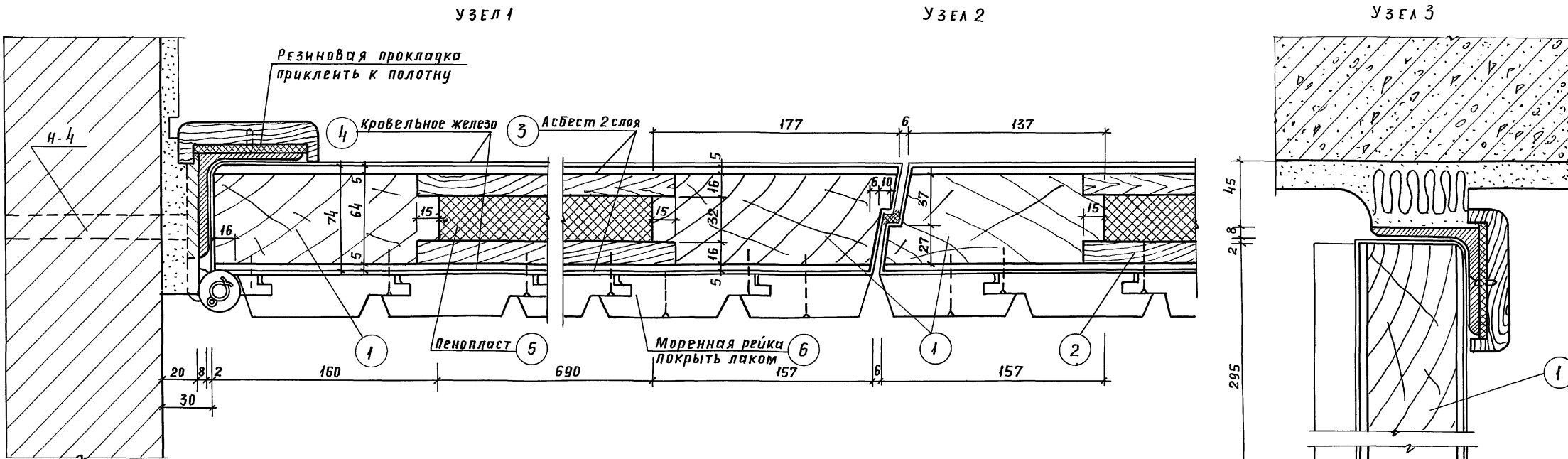
- Примечания:
1. Данный лист читать с АР-56; 57; 58.
 2. Все деревянные изделия пропитать антипиреном и антисептиками.
 3. Детали и спецификацию см. АР-58.
 4. Металлич. коробку см. АР-56.



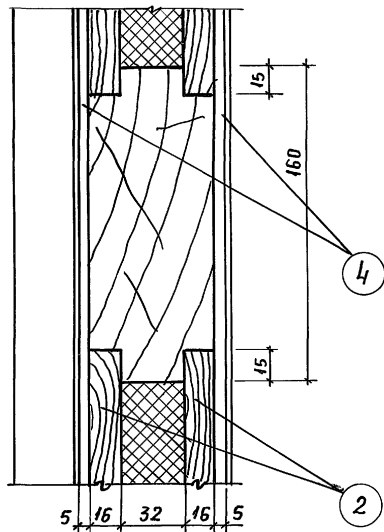
ИИР. А. Подпол. И. Вадта. 33.01.1992

Рук. ЯБ-1 Мурадов		264-12-318.92		АР	
Рук. КБ-1 Баркан					
РАП Мурадов					
Г.И.П. Андреева					
И.контр. Герасимова		районный дом культуры		Стадия Лист Листов	
Исполн. Шаралова		/зал на 600 мест/		Р 55	
ИИР. А. Подпол. И. Вадта.		Наружная дверь		АОЦНИИЭП	
		склада декорации		им. Б.С. Мезенцева	
ИИР. А. Подпол. И. Вадта.		ИДН-2			
		копировал 25447-02		23 формат А2	

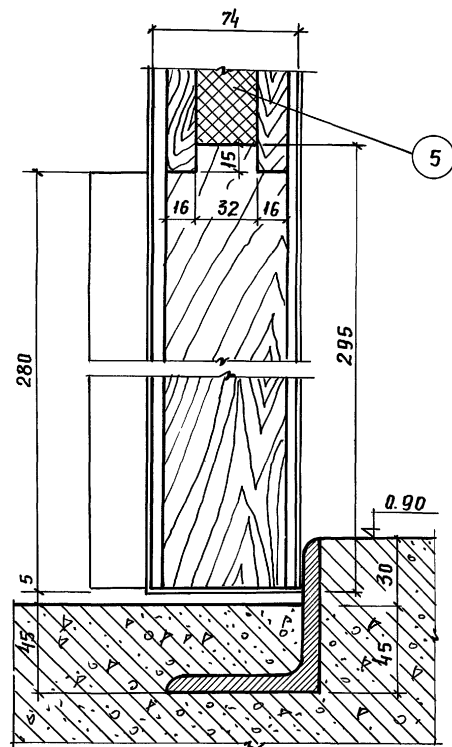
Альбом 1 часть 2



УЗЕЛ 4



УЗЕЛ 5



СПЕЦИФИКАЦИЯ НА 1 ИЗДЕЛИЕ / ИДН-2/

№ пп	ОБОЗНАЧЕНИЕ	НАИМЕНОВАНИЕ	КОЛ. ВО	КОЛ. ВО М ³ М ²	ПРИМЕЧАН.
1	ГОСТ 8486 - 86Е	СОСНОВАЯ ОБКЛАДКА		0,069 м ³	
2	ГОСТ 13715 - 78	СТОЛЯРНАЯ ПЛИТА		0,23 м ³	
3	ГОСТ 18124 - 75	АСБЕСТ		24,46 м ²	
4	ГОСТ 14918 - 80	КРОВЕЛЬНОЕ ЖЕЛЕЗО		24,46 м ²	
5	ГОСТ 22546 - 77	ПЕНОПЛАСТ		7,21 м ²	
6	ГОСТ 8486 - 86Е	МОРЕНАЯ РЕЙКА		0,36 м ³	

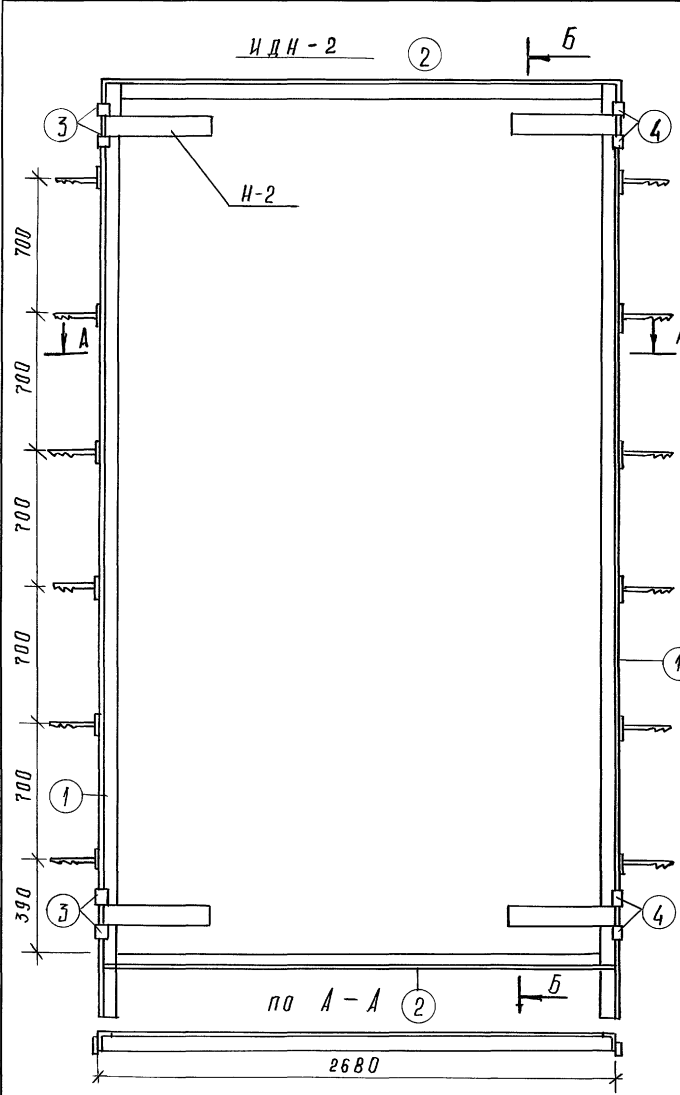
ПРИМЕЧАНИЯ:

- ОБЩИЕ ПРИМЕЧАН. СМ НА АР.55
- РЕЙКИ ПРОМОРИТЬ ДО ПОЛУЧЕНИЯ ТЕМНОГО ТОНА

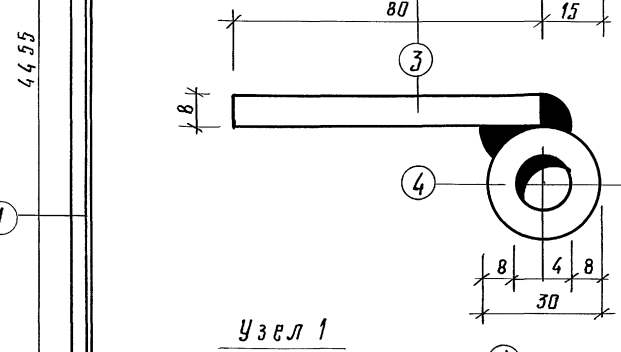
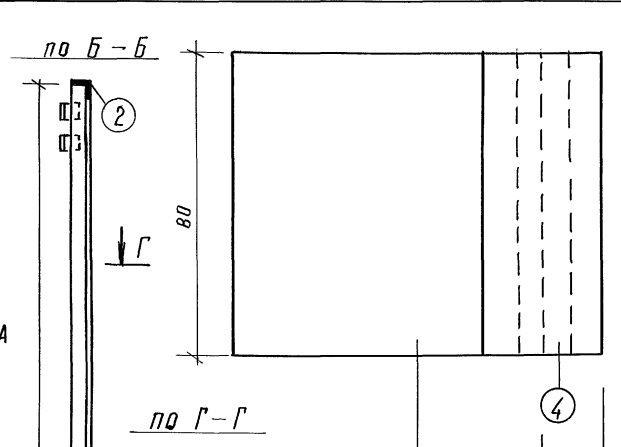
Рук. АБ-1	Муратов								264-12-318.92	АР
Рук. КБ-1	Баркан									
ГАП	Муратов									
ГИП	Андреева									
Н. КОНТР.	Шарапова									
Исполн.	Шарапова									
Привязан:								Районный дом культуры	Страница	Лист
								/ ЗАЛ НА 600 МЕСТ /	Р	56
								ДВЕРЬ ИДН-2. УЗЛЫ	АОЦНИИЭП	
								СПЕЦИФИКАЦИЯ	им. Б.С. Мезенцева	

ИНВ. И ПОДЛ. ПОДПИСЬ И ДАТА ВЗЛОМ. ИНВ. 1

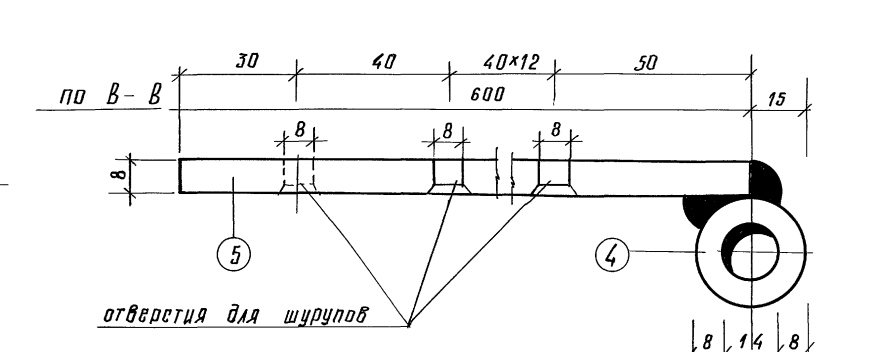
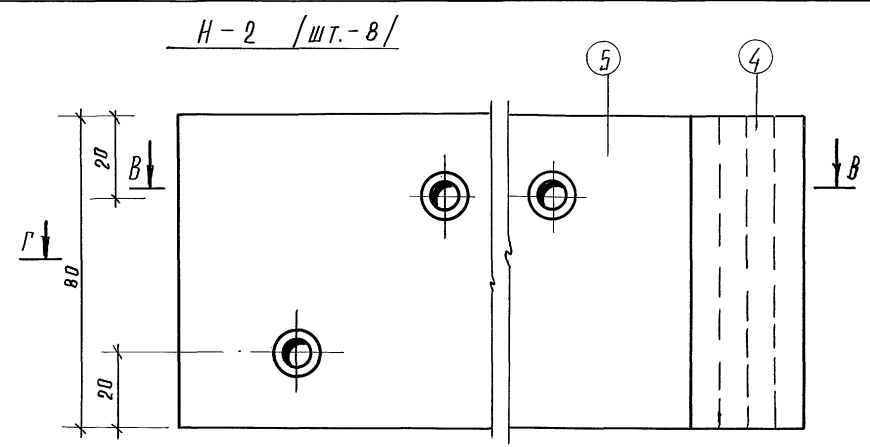
Альбом 1 часть 2



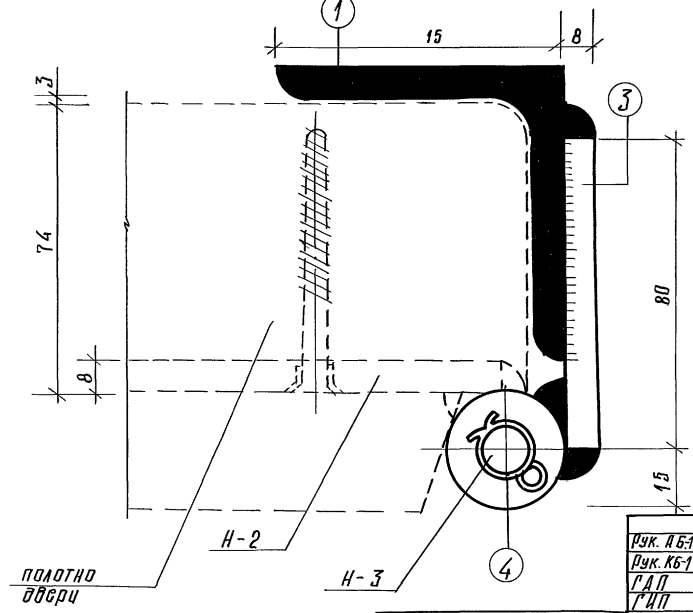
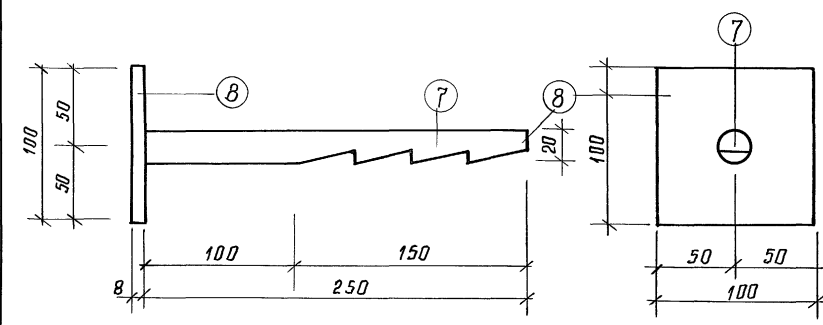
ИДН-2 /шт. 8/



Узел 1



отверстия для шурупов



полоотно
дверей

Рук. ДБ-А	Мурадов	ИДН-2	264-12-318.02	АР
Рук. КБ-1	Баркан	ИДН-2		
Р.Д.П.	Мурадов	ИДН-2		
Р.Д.П.	Идреева	ИДН-2		
И.КОНТР.	Грассимов	ИДН-2		
Исполн.	Шарапова	ИДН-2		

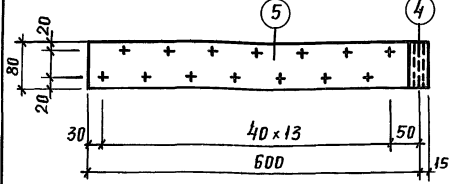
Привязан:

ИДН-2	ИДН-2	ИДН-2	ИДН-2	ИДН-2
-------	-------	-------	-------	-------

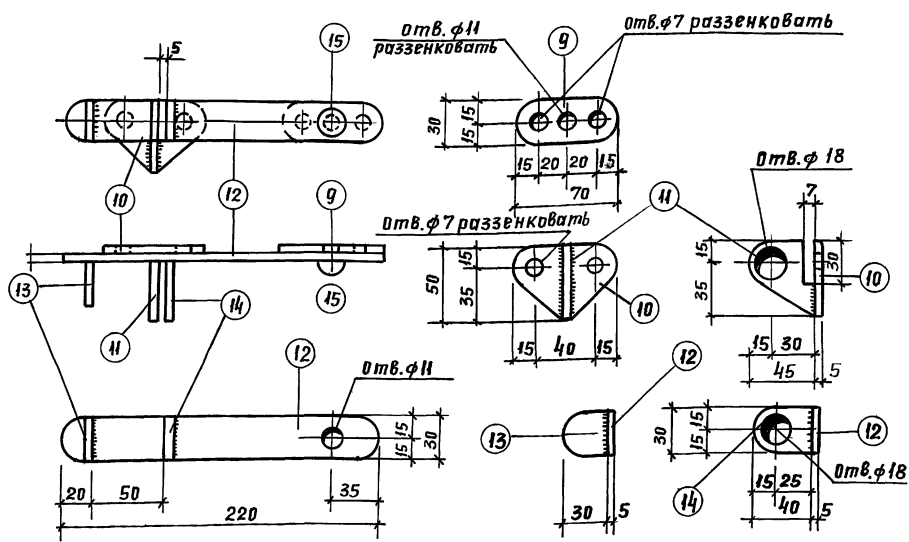
районный дом культуры
/зал на 600 мест/
ИДН-2. МЕТАЛЛУЧ.
КОРБОКА. Узел. Детали.
ИМ. Б.С. Мезенцева

Альбом 1 цвет 2

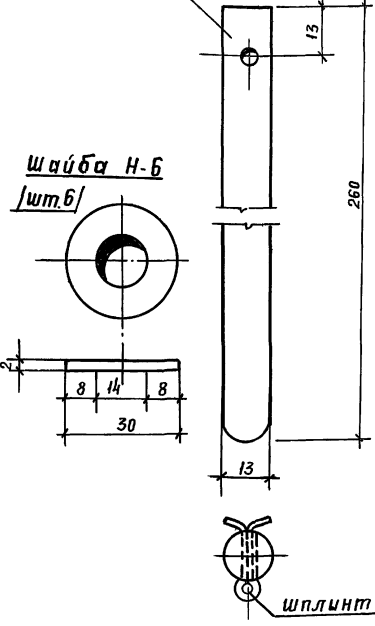
Н-2 / Разбивка отверстий для шурупов /



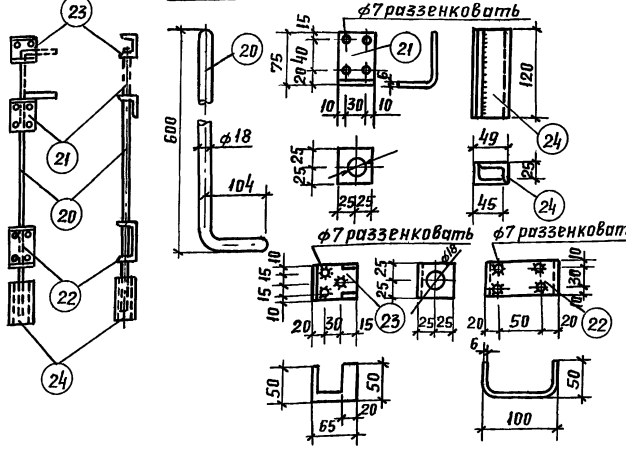
Затвор дверной Н-5 /шт.1/



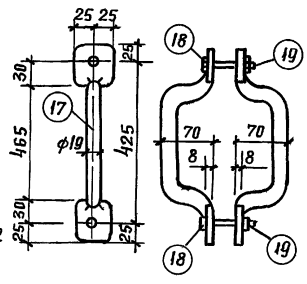
отв. ф5 мм для шпльнта Н-3 /шт.6/



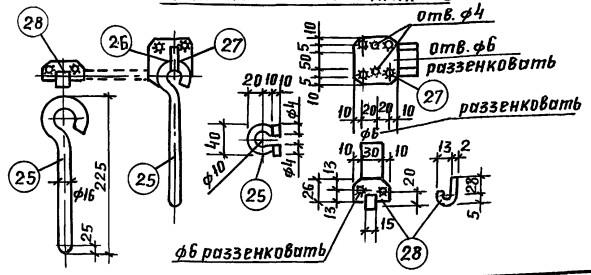
Н-8 шпльгадет нижний



Скоба вартная Н-7



Шпльга остановочная Н-9



Спецификация материалов

№ поз.	Марка	Длина мм	Масса кг	Кол-во шт	Общий вес	Примечан.
Н-1 1 шт						
1	L 75x8	4800	433	2	26,6	
2	L 75x8	2680	24,17	2	48,34	
3	- 80x8	80	0,4	8	3,2	
4	φ 30	80	0,45	8	2,8	высверлить отв. φ 14 мм
Н-2 4 шт						
4	φ 30	80	0,45	1	0,45	
5	- 80x8	600	3,2	1	3,2	
Н-3 4 шт						
6	φ 13	260	0,26	1	0,26	
Н-4 8 шт						
7	φ-20	250	0,62	1	0,62	завершить
8	- 100x8	100	0,63	1	0,63	"
Н-5 1 шт						
9	- 30x5	70	0,09	1	0,09	
10	- 50x5	70	0,14	1	0,14	
11	- 45x5	50	0,09	1	0,09	
12	- 30x5	220	0,26	1	0,26	
13	- 30x5	30	0,04	1	0,04	
14	- 30x5	40	0,05	1	0,05	
15	φ 8	20		1		заключки ГОСТ 10299-88*
Н-6 4 шт						
16	dн = 30 dв = 14	h=2		1		шайба
Н-7 1 шт						
17	φ 20	400	0,99	2	1,98	сознать обработать
18	Болт М10x90x10	-	0,13	2	0,26	гост 7798-70*
19	Гайка М10	-	0,01	4	0,04	
Н-8 1 шт						
20-23	-	-	-	-	-	
24	L 45x30x4	120	0,27	2	0,54	
Н-9 2 шт						
25	φ 16	300	0,47	1	0,47	сознать обработать
26	φ 10	95	0,06	1	0,06	
27	- 60x5	60	0,14	1	0,14	
28	- 50x2	70	0,06	1	0,06	сознать

Рук. АБ-1 Мурадов
 Рук. КБ-1 Баркан
 ГАП Мурадов
 ГАП Андреева
 И. Кондр. Терасимова
 Исполн. Шаранова

264-12-318.92 АР

Привязан:

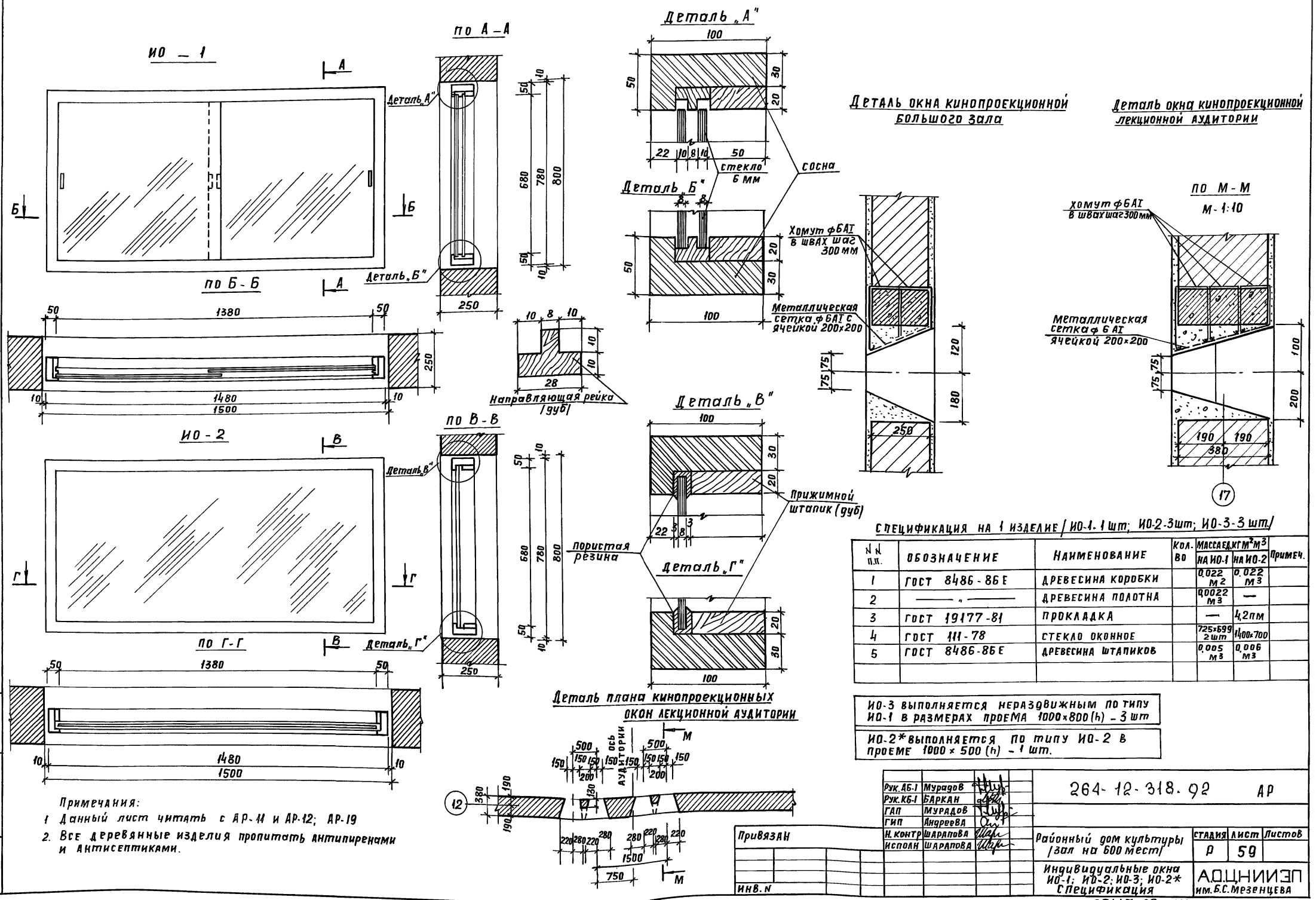
Районный дом культуры / зал на 600 мест Стадия Лист Листов
 Р 58

Дверь ид Н-2
 Детали спецификация А.О.ЦНИИЭП им. Б.С. Мезенцева

25447-02 26

Шпль. и повел. Подпись и дата / Взам. инв. н

Альбом 1 часть 2



СПЕЦИФИКАЦИЯ НА 1 ИЗДЕЛИЕ / ИО-1-1 шт, ИО-2-3шт, ИО-3-3 шт/

№ п.к.	ОБОЗНАЧЕНИЕ	НАИМЕНОВАНИЕ	КОЛ. ВО	МАССА КГ М ³ НА ИО-1	МАССА КГ М ³ НА ИО-2	ПРИМЕЧ.
1	ГОСТ 8486-86Е	ДРЕВЕСИНА КОРОБКИ		0,022 М ³	0,022 М ³	
2		ДРЕВЕСИНА ПОЛОТНА		0,0022 М ³	—	
3	ГОСТ 19177-81	ПРОКЛАДКА		—	4,2 ПМ	
4	ГОСТ 111-78	СТЕКЛО ОКОННОЕ		725*699 2 шт	1400*700	
5	ГОСТ 8486-86Е	ДРЕВЕСИНА ШТАПИКОВ		0,005 М ³	0,006 М ³	

ИО-3 выполняется нераздвижным по типу ИО-1 в размерах проема 1000x800 (h) - 3 шт
 ИО-2* выполняется по типу ИО-2 в проеме 1000 x 500 (h) - 1 шт.

Примечания:
 1 Данный лист читать с АР-11 и АР-12; АР-19
 2 Все деревянные изделия пропитать антипиренами и антисептиками.

Рук. АБ-1 Мурадов	ИИ	264-12-318.92	АР		
Рук. КБ-1 Баркан	ИИ				
ГАП Мурадов	ИИ				
ГИП Андреева	ИИ				
И. КОНТР Шарипова	ИИ				
Исполн Шарипова	ИИ	Районный дом культуры / зал на 600 мест	СТАДИЯ	ЛИСТ	Листов
		Индивидуальные окна ИО-1, ИО-2, ИО-3, ИО-2*	Р	59	
		Спецификация	АОЦНИИЭП им. Б.С. Мезенцева		

Спецификация столярных изделий

Альбом 1 часть 2

Марка, поз. проекта	Обозначение	Наименование	Количество, шт										Масса, кг	Примечания
			под-бел	1эт	2эт	3эт	4эт	5эт	6эт	7эт	8эт	9эт		
Двери внутренние по ГОСТу 6629-88														
1	1. 136 - 10	ДГ 21-9 2100 x 910	9л/15п	14л/18п	16л			2л/2пр	2л/2пр	1л/3пр	2л/2пр	10л/58п		к-масса-38 к-объем-кром места-10шт
2	1. 136 - 10	ДГ 21-10 2100 x 1010	2л/15п	3л/15п	5л							7л/24п		
3	1. 136 - 10	ДГ 24-15 2400 x 1510		6	4							10		
4	1. 136 - 10	ДГ 24-15 2400 x 1510	2	3	4							9	офанероб	
5	1. 136 - 10	ДГ 21-8 2100 x 810	4л/3л	9л/8п	5л/6п							15л/17п	маслен.-24 офанер.-8	
6	1. 136 - 10	ДГ 21-7 2100 x 710		13л/10п	2л/3п							8л/15п	маслен.-32 офанер.-1	
7	1. 136 - 10	ДГ 21-12 2100 x 1210	4л/2л	2л/1п	2л							6л/5п		
Двери противопожарные по ТУ 475-78*														
10	1. 236 - 5 вып. 2	ДП 2. 07 2070 x 1010	5л/7п	1л	3л/1пр			1л/2пр	1л/1пр			10л/11п		
11	1. 236 - 5 вып. 2	ДП 2. 20 2070 x 1410	3									3		
12	1. 236 - 5 вып. 2	ДП 2. 16 2070 x 1210	1									1		
10*	1. 236 - 5 вып. 1	ДП 1. 07 2070 x 1010		1л/1п	1п							1л/2п		
Двери наружные по ГОСТу 24584-81														
21	1. 236. 4-7/84 вып. 2	ДН 4 24-19п		5								5		
22	1. 236. 4-7/84 вып. 2	ДН 4 21-10п	2л/1л	1л/1пр								3л/1п		
23	1. 236. 4-7/84 вып. 2	ДН 4 21-15п		8								8		
24	"	ДН 4 24-15п		2								2		
25	1. 236. 5 - 19 вып. 1	ДН 21-9щп.						2л/2пр	1л/1пр	1л/1пр		2л/4п		
Оконные блоки														
ОД-1	1. 136. 9 - 22 вып. 1	ОСЯ 21-12В		21	1							22		
ОД-2	1. 136. 9 - 22 вып. 1	ОСЯ 18-24Г			22							22		
ОД-3	1. 136. 9 - 22 вып. 1	ОСЯ 21-9В		2								2		
ОД-4	1. 136. 9 - 22 вып. 1	ОСЯ 18-12В		1	2							3		
ОД-5	1. 136. 9 - 22 вып. 1	ОСЯ 18-9В			2							2		
ОД-6	1. 136. 9 - 22 вып. 1	ОСЯ 21-12Г			3							3		
ОД-7	1. 136. 9 - 22 вып. 1	ОСЯ 21-9Г			3							3		
ОД-8	1. 136. 9 - 22 вып. 1	ОСЯ 12-12В		1	40							41		
ОД-9	1. 136. 9 - 22 вып. 4	ОСПЯ 21-12А			4							4	о одимарн. остеклен.	
Подоконные деревянные вставки по ГОСТам 17280-79														
	1. 136. 5-24 вып. 1	ПД 13-35-1										72		
	1. 136. 5-24 вып. 1	ПД 25-35-1										38		

1	2	3	4	5	6	7	8	9	10	11	12	13	14
Индивидуальные и погонные изделия													
30		ИД -1 2090 x 2400 (н)		4	1						5		* н=2100 по=1510
31		ИД -2 1510 x 2100 (н)			1						1		
33		ИД -3 1210 x 2100 (н)			3						3		
34		ИДН -1 2090 x 2400 (н)		4							4		
35		ИДН -2 2720 x 4500 (н)		1							1		
36		ИО -1 1500 x 800 (н)			1						1		
37		ИО -2 1500 x 800 (н)			3						3		* н=500
38		ИО -3 1000 x 800 (н)			3						3		

Примечания:

1. Все столярные изделия поставляются заводом-изготовителем со скандинавскими изделиями и окончательной отделкой.
2. Внутренние двери - офанерованные двери с индексом * окрасить масляной краской за 2 раза на подготовленной поверхности.
3. Внутренние двери марки 3* выполняются с армированным остеклением и уплотнением.

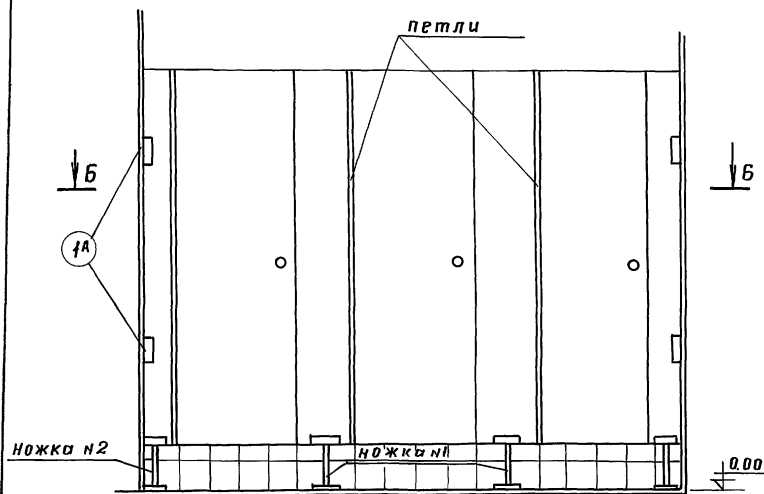
Рук. АБ1	Муратов		264-12-318.92	АР
Рук. КБ1	Баркан			
ГАП	МУРАДОВ			
ГЦП	АНДРЕЕВА			
И КОНТР	ШАРАПОВА		Районный дом культуры (на 500 мест)	Стация Лист Листов Р 60
ИСПОЛН	ШАРАПОВА		СВОДНАЯ спецификация столярных изделий	А.О.ЦНИИЭП им. Б.С. Мезенцева
Цеп. ин.	Логинава			

Привязан

ЦНВ №

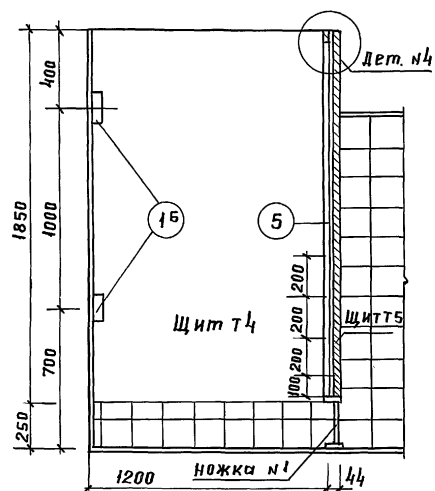
Альбом 1 часть 2

Фасад кабин санузлов

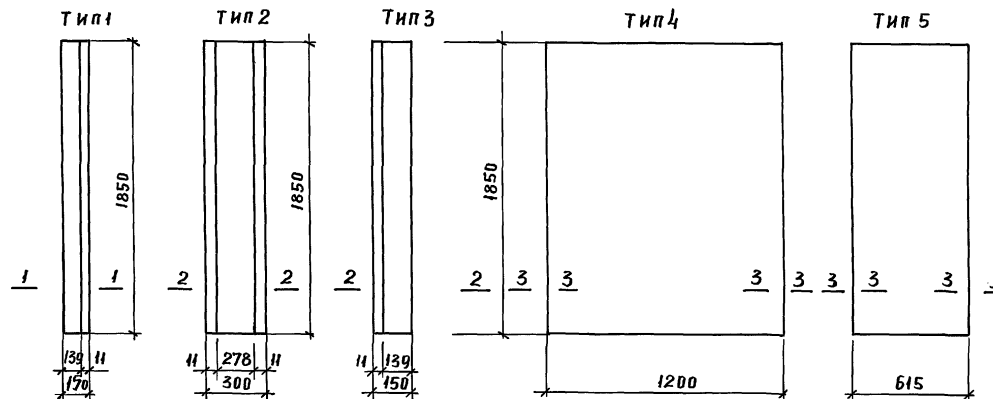


щит т1 щит т5 щит т2 щит т5 щит т2 щит т5 щит т3

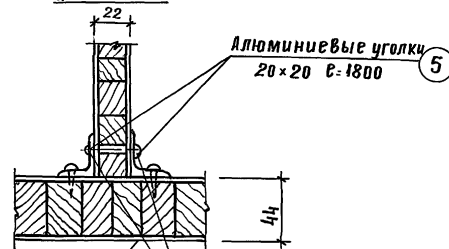
СЕЧЕНИЕ А-А



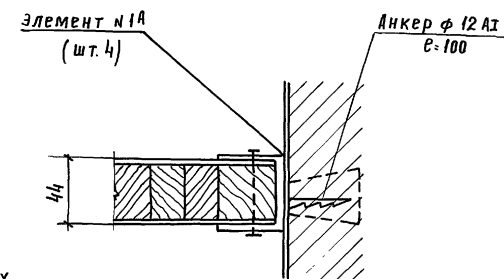
Деревянные щиты



Деталь н1

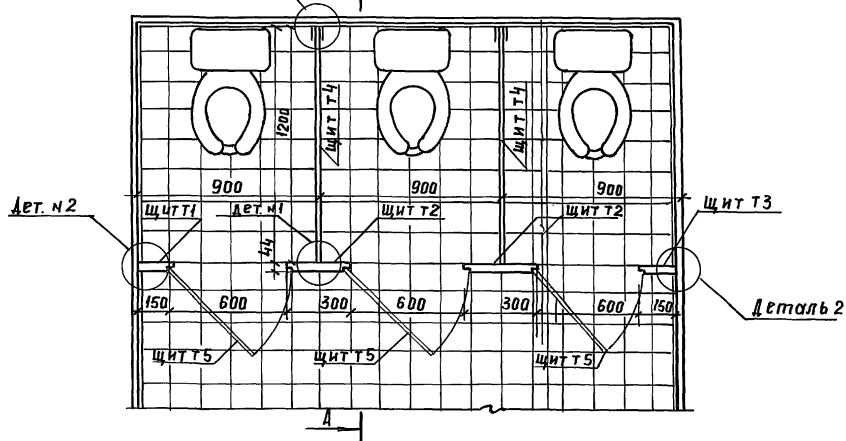


деталь н2

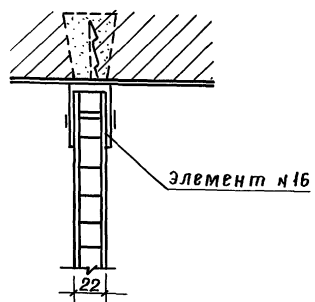


Разбивку отверстий в уголках для шурупов делать вразбегу

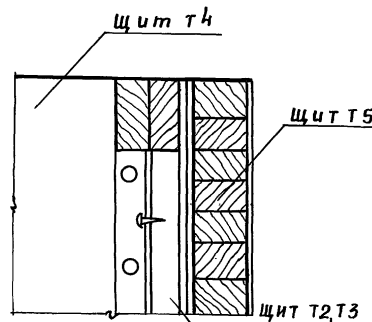
План кабин санузлов



Деталь н3



Деталь н4



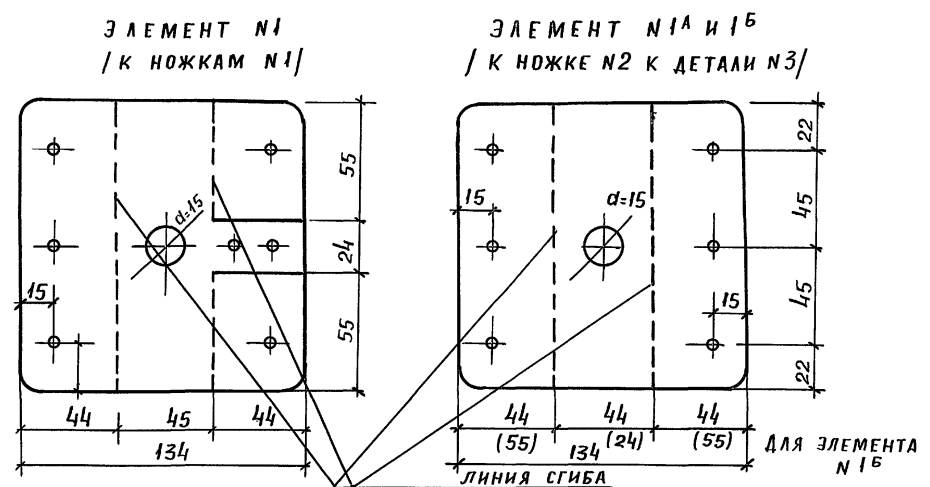
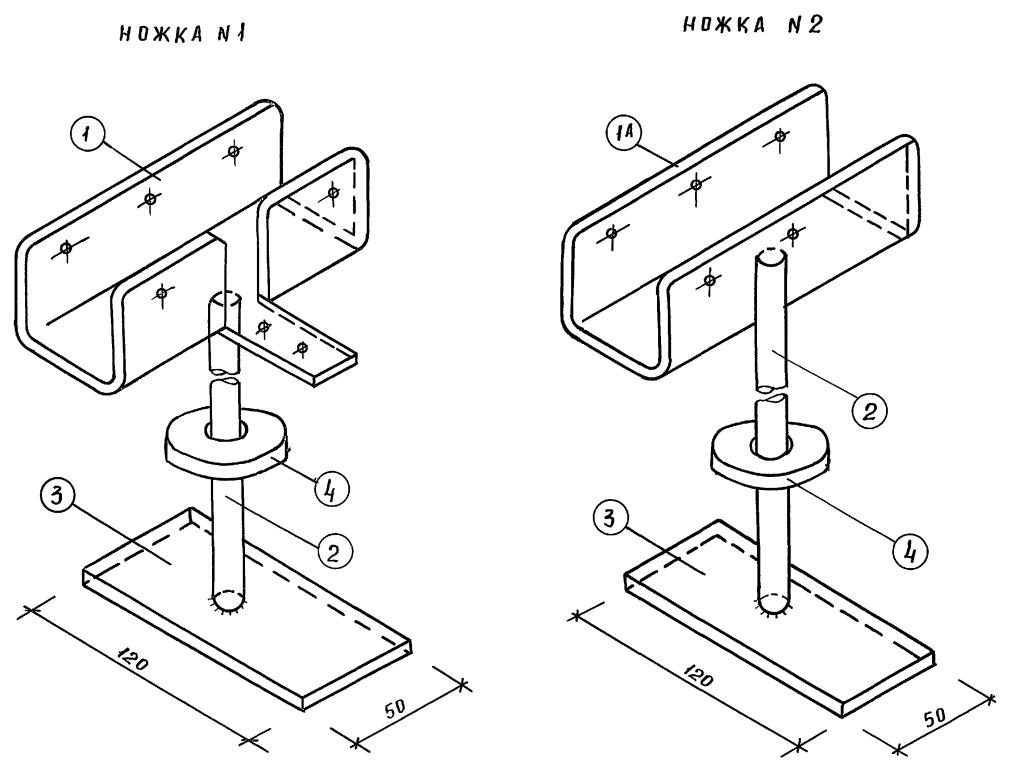
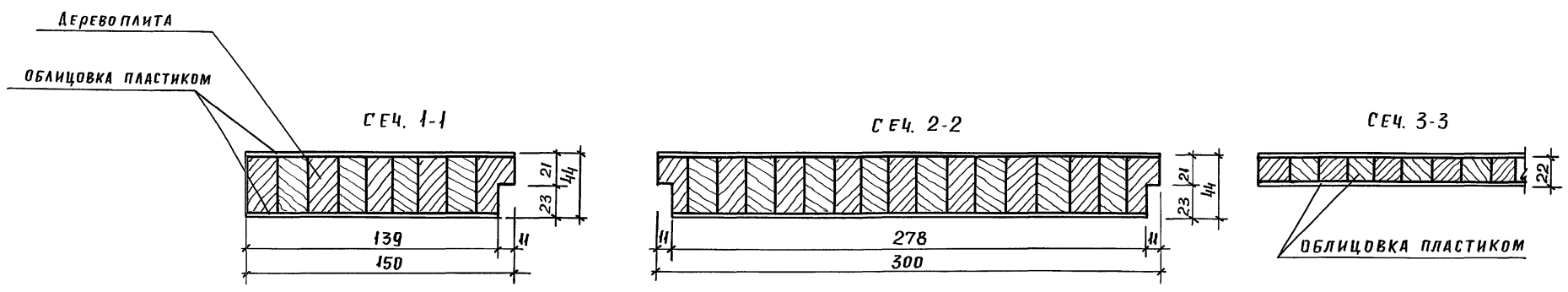
Примечания

1. Данный лист читать с АР-И
2. Все деревянные изделия пропитать антипиренами и антисептиками.
3. Спецификацию см. на АР-62

Имя, инициалы, должность и дата изготовления

Рук. АБ-1	Мурадов			264-12-318.92	АР
Рук. КБ-1	Баркан				
ГАП	Мурадов				
ГИП	Андреева			Районный дом культуры / зал на 600 мест /	Стадия: Лист р 61
Н. контр. исполн.	Шарапова				
Инва. №:				Кабины санузлов. Щиты, детали	АОЦНИИЭП им. Б.С. Мезенцева

Альбом 1 эсметь 2



СПЕЦИФИКАЦИЯ НА 1 ИЗДЕЛИЕ /НОЖКА, ЩИТЫ/

№ п.п.	ОБОЗНАЧЕНИЕ	НАИМЕНОВАНИЕ	КОЛ-ВО	МАССА ЕД. КГ	ПРИМЕЧ.
1	ГОСТ 14637-79	КОТЕЛЬНОЕ ЖЕЛЕЗО 5-3 134 x 134	9	0,14 кг	
1A	"	"	9	0,14 кг	
1B	"	"	9	0,14 кг	
2		ГАЗОВАЯ ТРУБА $\phi 15, 250\text{мм}$	9	0,29 кг	
3	ГОСТ 103-76	- 50 x 10 $r=120$	9	0,47 кг	
4		МУФТА $\phi=60$ $\delta=10$	9	-	
5	ГОСТ 8509-86	L 20 x 20 $r=1800$	14	1,20 кг	АЛЮМИН.
6	ГОСТ 13715-78	ДЕРЕВО ПЛИТА	6	3,8 м ²	
7	ГОСТ 13913-78	ПЛАСТИК /ОБЛИЦОВКА/	6	7,6 м ²	

- Примечания:
1. ДАННЫЙ ЛИСТ ЧИТАТЬ С АР-11; АР-61
 2. СОЕДИНЕНИЕ МЕТАЛЛИЧЕСКИХ ЭЛЕМЕНТОВ - НА СВАРКЕ
 3. МЕТАЛЛИЧЕСКИЕ ЭЛЕМЕНТЫ ХРОМИРОВАТЬ.
 4. ПЛАНИРОВКА САМУЗЛОВ ДАНА НА ПЛАНЕ 2-ГО ЭТАЖА, ЗОНА 2. АР-11.

264-12-318.92 АР

Рук. ДБ-1 МУРАДОВ
Рук. КБ-1 БАКАН
ГАП МУРАДОВ
ГИП АНДРЕЕВА
Исполн. ЩАРАПОВА

Исполн. ЩАРАПОВА

Районный дом культуры /зал на 600 мест/

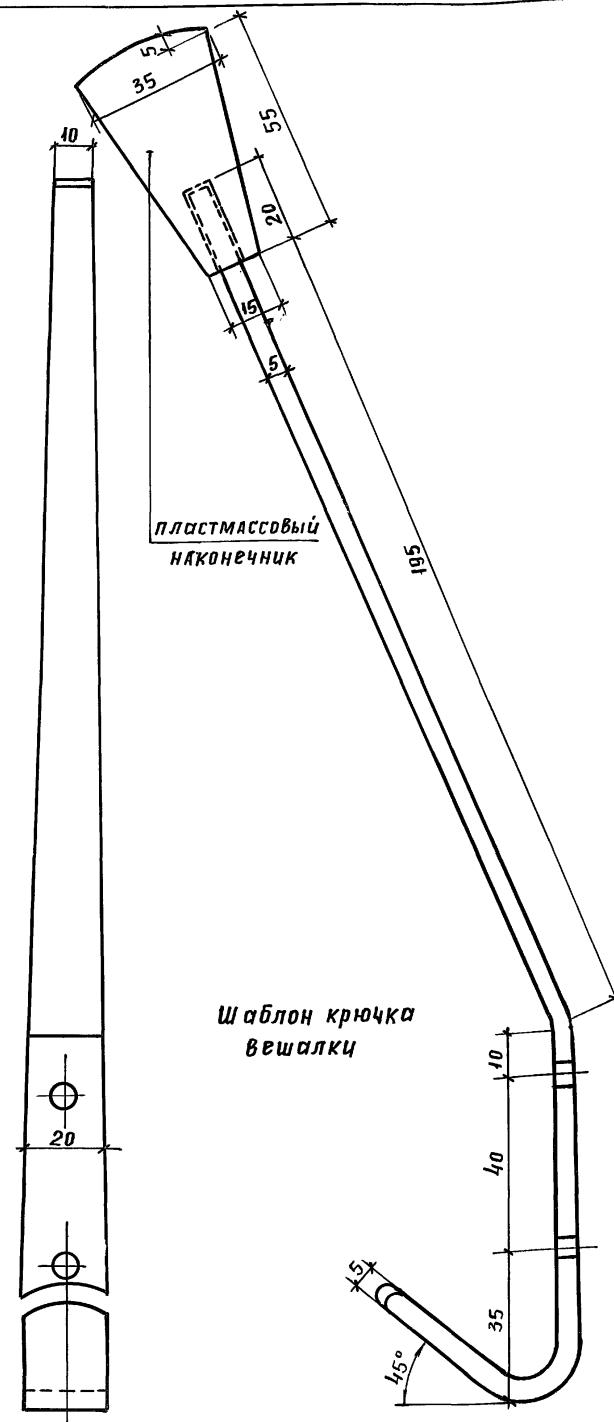
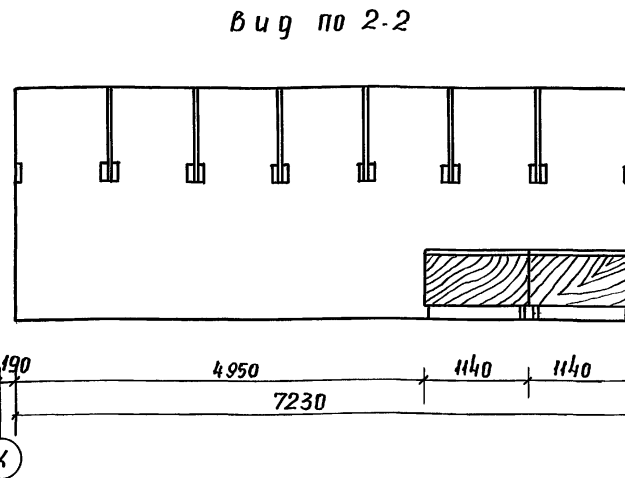
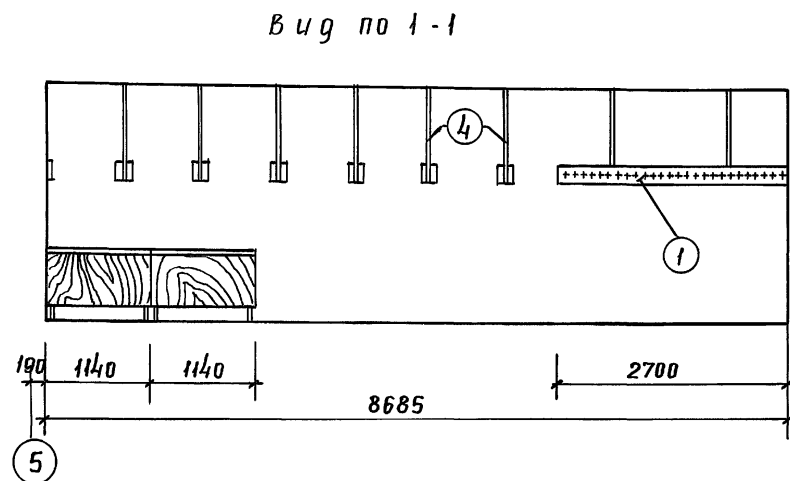
Кабины санузлов сечения, спецификация

стация Лист Листов
Р 62

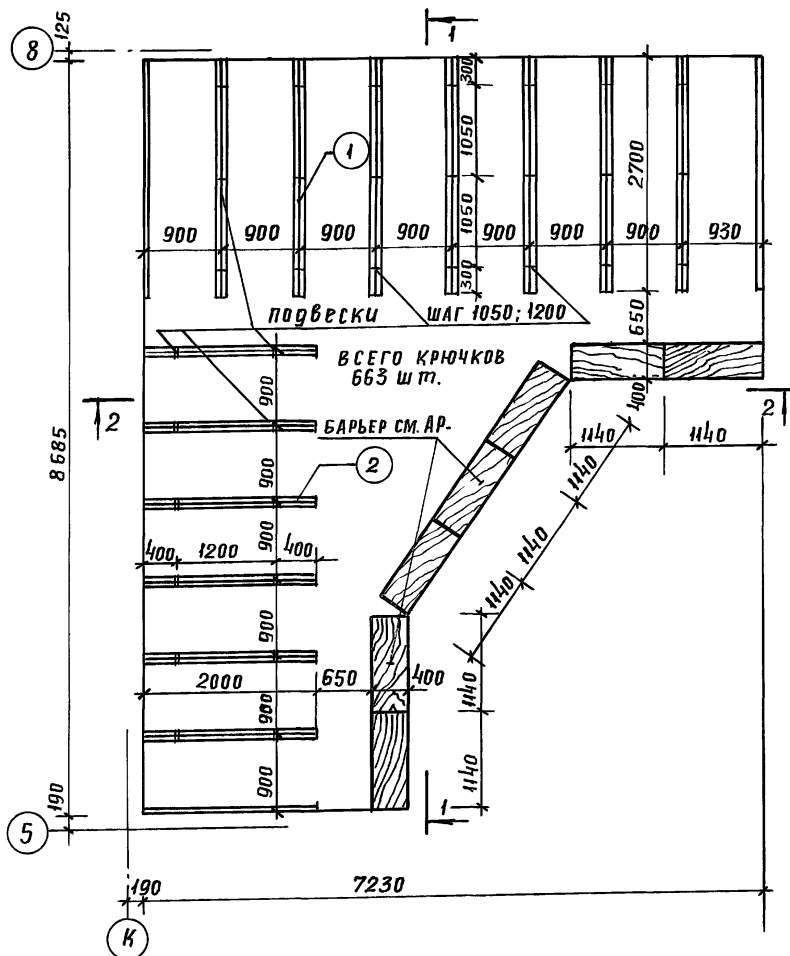
А.О.ЦНИИЭП им. Б.С. Мезенцева
25447-02 30

Инв. № подл. Подпись и дата. Взам инв. №

Альбом 1 часть 2



П л а н г а р д е р о б а № 1



СПЕЦИФИКАЦИЯ МАТЕРИАЛОВ НА ВЕШАЛКИ И НА СЕКЦИЮ БАРЬЕРА ГАРДЕРОБОВ №1; №2

Поз. №№	ОБОЗНАЧЕНИЕ	НАИМЕНОВАНИЕ	КОЛ. ШТ	МАССА ЕД	ПРИМЕЧАНИЕ
ВЕШАЛКА ГАРДЕРОБА					
1	ГОСТ 8486-86Е	ЩИТОК ВЕШАЛКИ В-385	22шт		ОФАНЕРОВАТЬ С ЛИЦЕВОЙ СТОРОНЫ ТОРЦОВ
	"	" " " В-27	16шт		
2	"	" " " В-20	13шт		
3	ГОСТ 103-76	КРЮЧОК	1468		ОКРАСИТЬ НИТРОЭМАЛЬЮ В ЧЕРНЫЙ ЦВЕТ
4	ГОСТ 2590-71	ПОДВЕСКА Ф10 В-0,7	231шт		
	"	" " " В-2,0	64шт		
5	ГОСТ 103-76	НАКЛАДКА ВЕРХН.	65шт		
6	"	"	65шт		
7	"	НАКОНЕЧНИК ПЛАСТМАССА	1468		
8	ГОСТ 145-80	ШУРУП Ф4	720шт		
СЕКЦИЯ БАРЬЕРА / 13 ШТ /					
1	ГОСТ 8486-86Е	ПАНЕЛЬ 1140x400x40	1		ОФАНЕРОВАТЬ ШПОНОМ
2	"	ПАНЕЛЬ 1140x560x22	1		S=2 М2
3	"	ПАНЕЛЬ 560x358x22	2		
4	"	ПОЛКА 1095x348x22	2		ОБЛИЦЕВАТЬ СТРОГАННОЙ ФАНЕРОЙ ПО ЧЕРНОВОЙ РУБАШКЕ
5	"	ПОЛКА 1095x358x22	1		
		ПЕРЕГОРОДКА 343x174x10	8		
		НОЖКА-ТРУБА 25x3-10	4		
		БОЛТ М8 Ф10 В-24	16		АР-ДЕТ I
		НАКОНЕЧНИКИ ИЗ ПОЛИЭТИЛА	4		

ПРИМЕЧАНИЯ

1. РАБОТАТЬ С ПЛАНАМИ ЭТАЖЕЙ "1" И "3" ЗОН
2. СЕКЦИИ БАРЬЕРА ЩИТОВОЙ КОНСТРУКЦИИ С ПОДСАДНЫМИ МЕТАЛЛИЧЕСКИМИ НОЖКАМИ СОБИРАЮТСЯ НА ШКАНТАХ С КЛЕЕМ И ШУРУПАХ.
3. ВЕРХНИЕ И НАРУЖНЫЕ БОКОВЫЕ ПОВЕРХНОСТИ СЕКЦИИ БАРЬЕРА ОБЛИЦОВАНЫ ШПОНОМ, ОСТАЛЬНЫЕ - ФАНЕРОЙ; ОТДЕЛКА - ПОКРЫТИЕ МАТИРУЮЩИМ ЛАКОМ.
4. СЕКЦИИ СОБИРАЮТСЯ МЕЖДУ СОБОЙ ВИНТАМИ И СПЕЦИАЛЬНЫМИ ГАЙКАМИ М-8
5. КОНСТРУКЦИЮ ВЕШАЛОК СМ. АР-64

КРЕПЛЕНИЕ ПОДВЕСОК К ПЕРЕКРЫТИЮ СМ. КЖ-64; 17

Рук. АВ-1	Мурадов			264-12-318.92	АР
Рук. КБ-1	Баркан				
ГАП	Мурадов				
ГИП	Андреева			Районный дом культуры / зал на 600 мест /	стадия лист листов Р 63
И.контр.	Шарапова				
Исполн.	Герасимов			Гардероб №1. спецификация материалов на вешалки и барьер; зоны "1", "3"	АОЦНИИЭП им. Б.С. Мезенцева

Привязан:

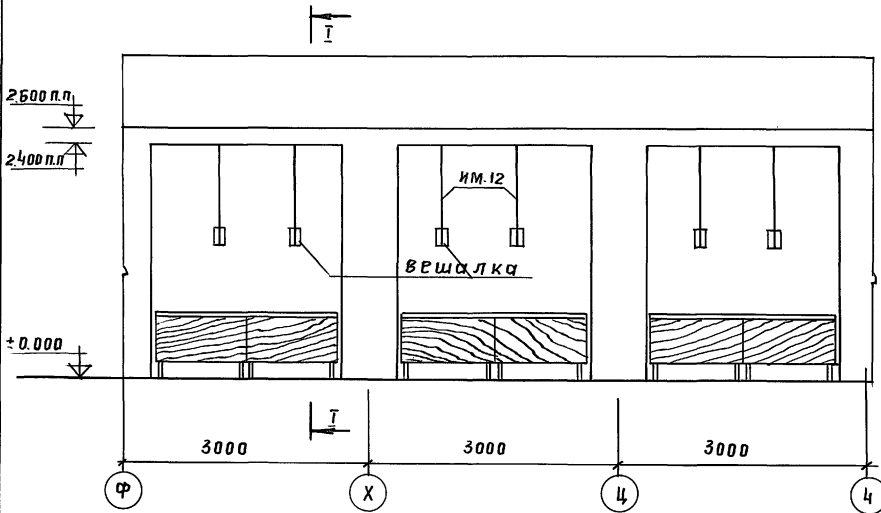
инв. №:

Копировал 25447-02 31 Формат А2

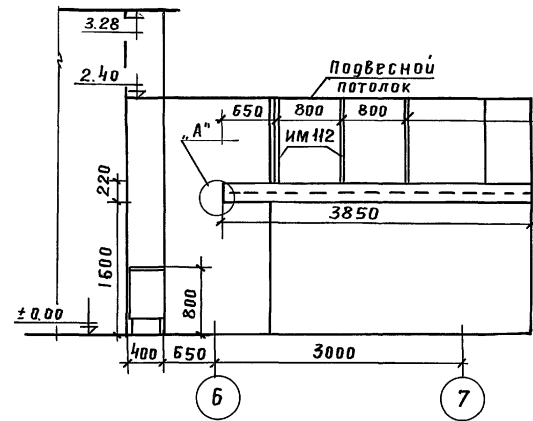
Инв. № подл. Подпись и дата. Взам. инв. №

Альбом 1 лист 2

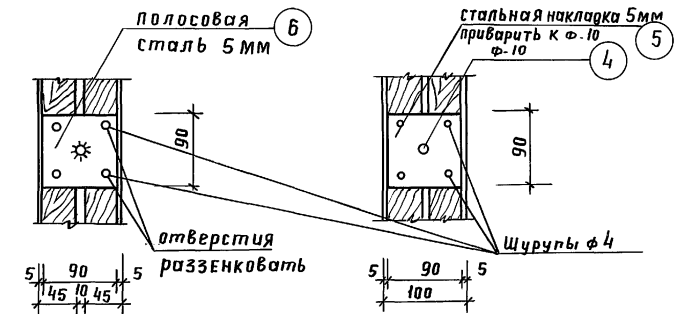
общий вид гардероба №2



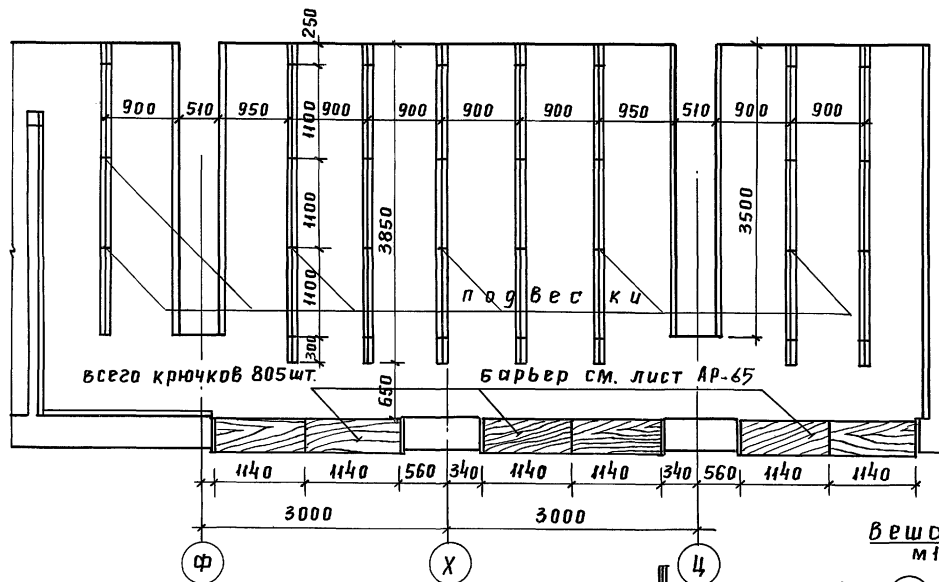
Вид по I-I
М 1:50



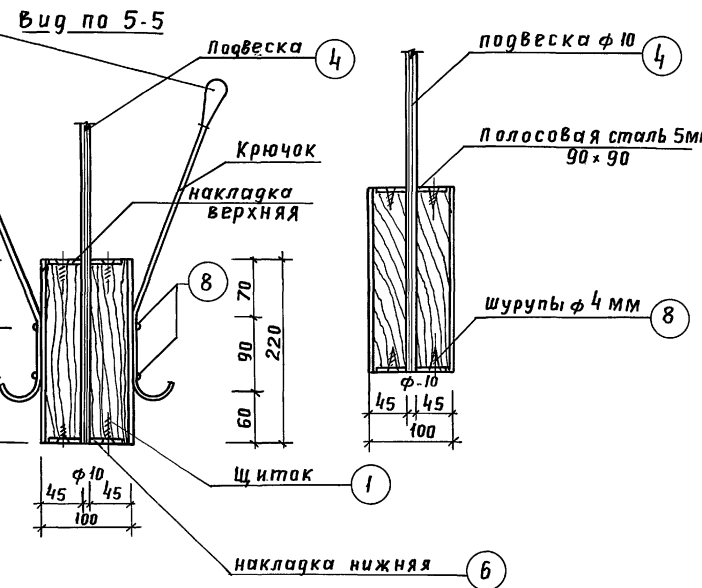
В И Д по 3-3
М 1:50



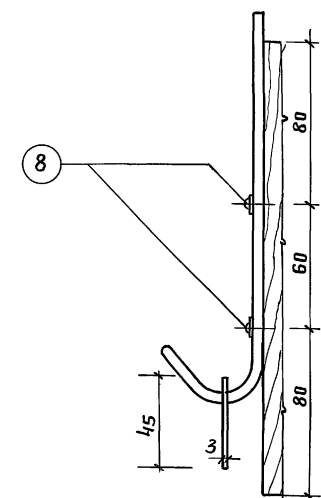
П Л А Н Г А Р Д Е Р О Б А № 2
М 1:50



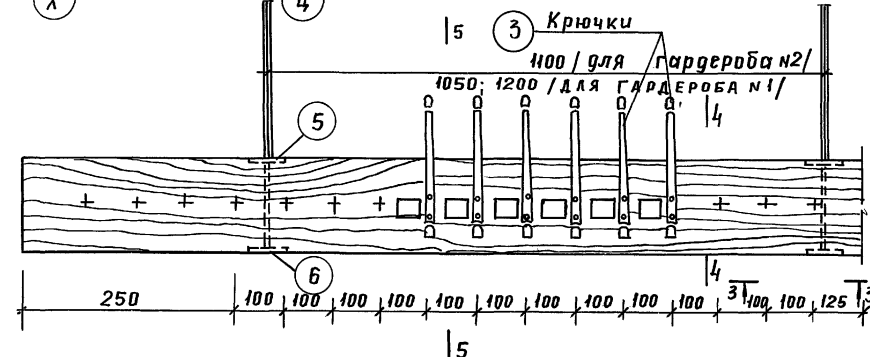
Вид по 2-2
М 1:5



В И Д по 4-4



Вешалка
М 1:10



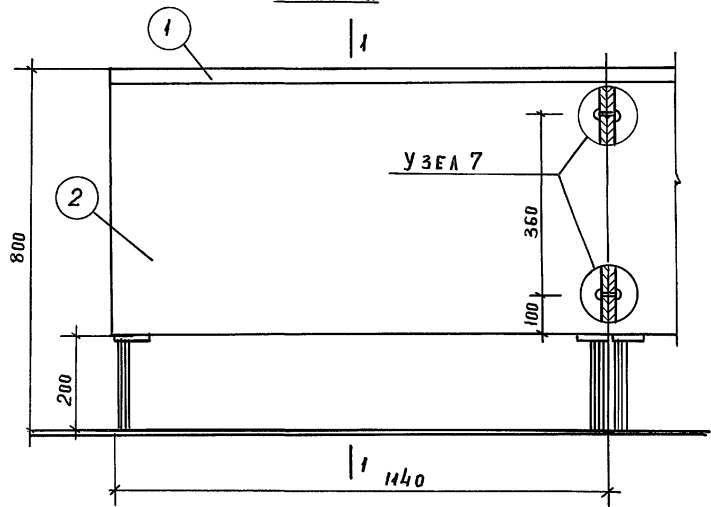
РУК. АБ-1	Мурадов	264-12-318.92	АР
РУК. КБ-1	Баркан		
ГАП	Мурадов		
ГИП	Яндреева		
Н. КОНТР.	Шарапова	Районный дом культуры /зал на 600 мест/	стадия Лист Листов Р 64
ИСПОЛН.	БЕРАСИМОВА	Гардероб №2 Гардеробная вешалка	АОЦНИИЭП им. Б.С. Мезенцева

Привязан:
ИНВ.Н

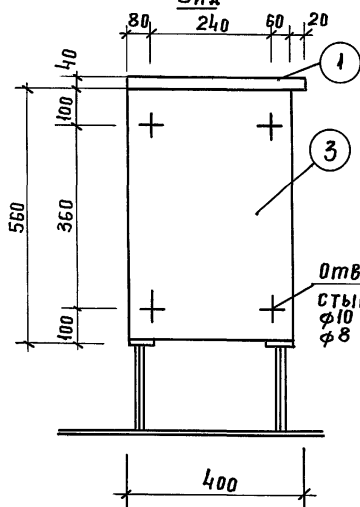
СЕКЦИЯ БАРЬЕРА ГАРДЕРОБА М 1:10

13 штук

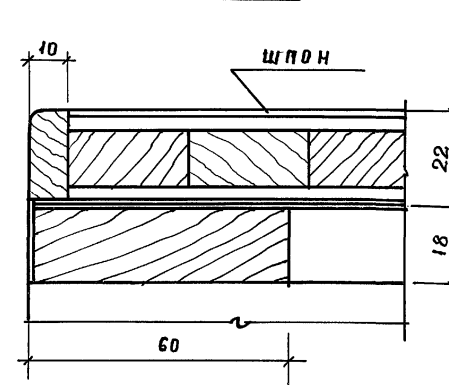
ФАСАД



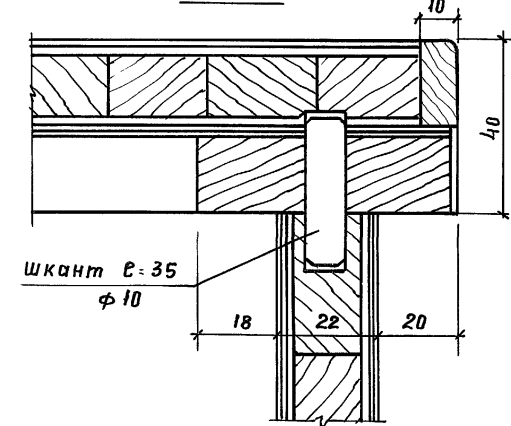
БОКОВОЙ
ВИД



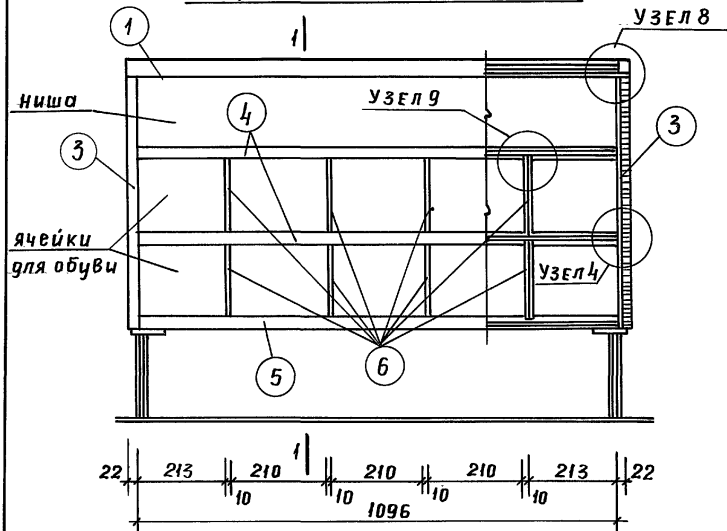
УЗЕЛ 1



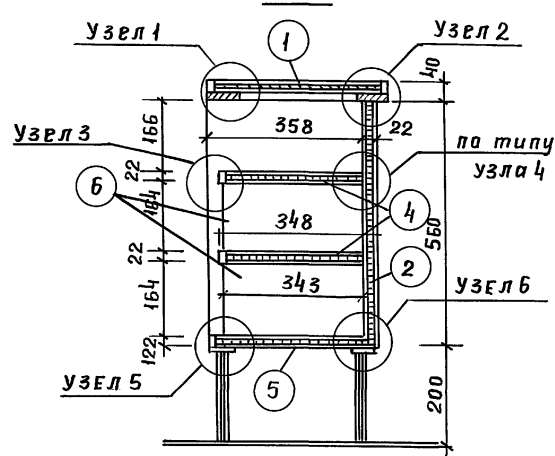
УЗЕЛ 2



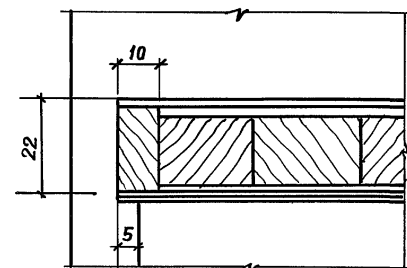
ВИД СО СТОРОНЫ ВЕШАЛОК



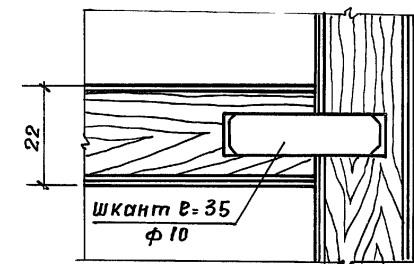
1-1



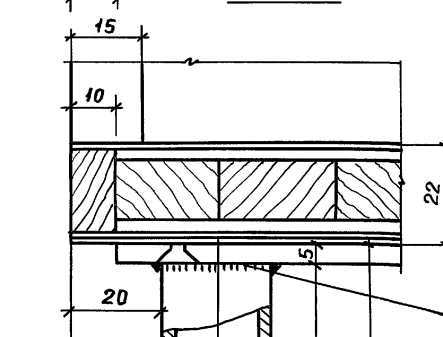
УЗЕЛ 3



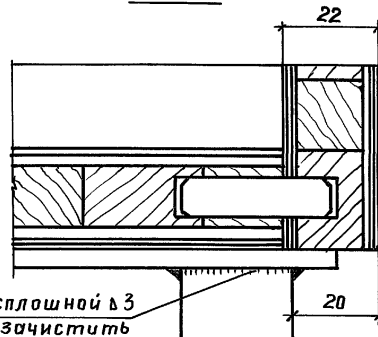
УЗЕЛ 4



УЗЕЛ 5

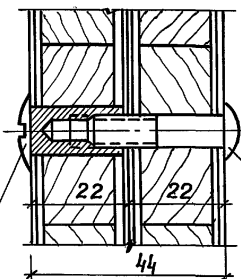


УЗЕЛ 6

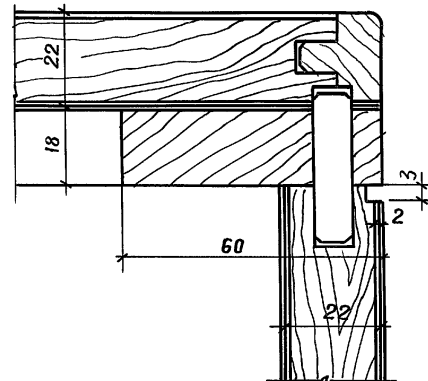


УЗЕЛ 7

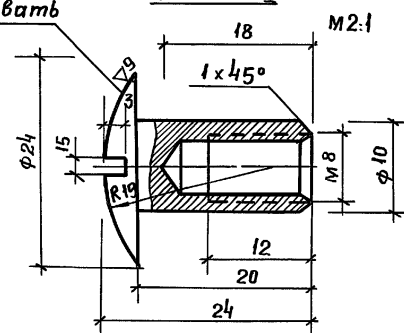
М.Н.В



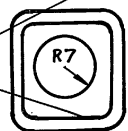
УЗЕЛ 8



Деталь I



Наконечник из полистилена (ВТУ, мхп 33-55) ставится на клей №88 белый цвет. 4 шт.



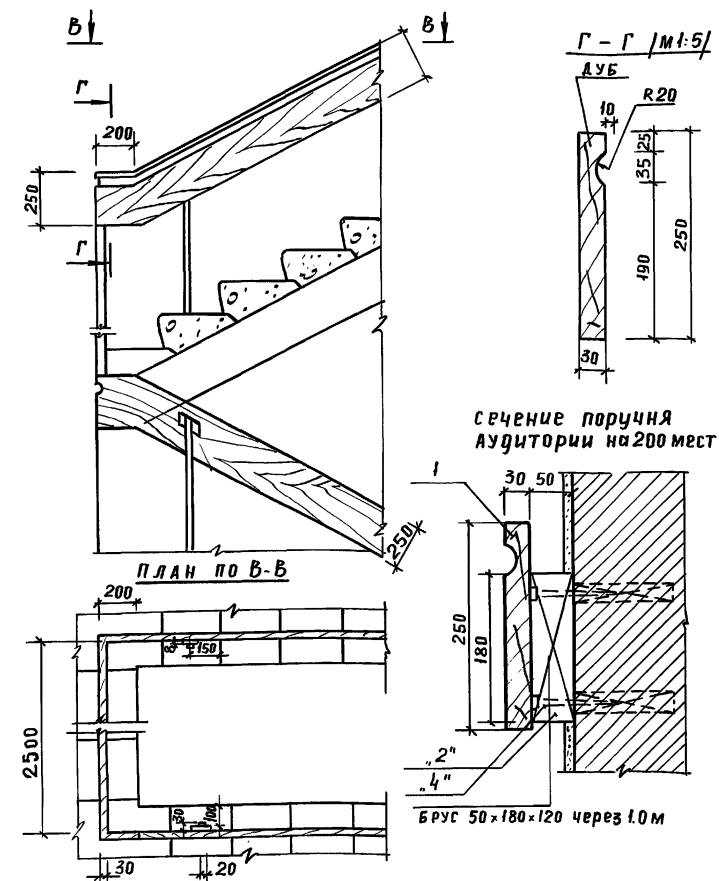
Рук. АБ-1	Мурадов		264-12-318.02	АР
Рук. КБ-1	Баркан			
ГАП	Мурадов			
ГИП	Андреева			
Н. контр.	Шарилова			
Исполн.	Герасимова			
Районный дом культуры / зал на 600 мест			стадия	лист
СЕКЦИЯ БАРЬЕРА Гардеробов №1, №2			Р	65
Узлы: детали зоны „1“, „3“			АОЦНИИЭП им. Б.С. Мезенцева	

Копировал 25447-02 33 формат А2

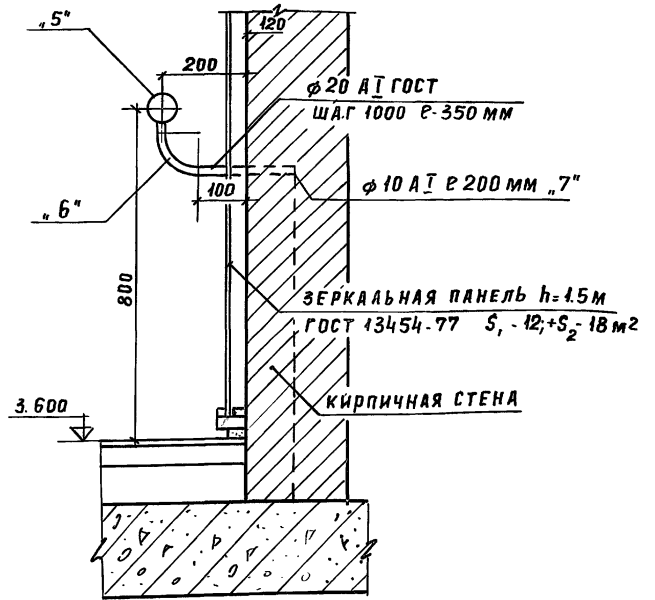
Инв. № подл. Подл. и дата Взам. инв. №

Альбом 1 часть 2

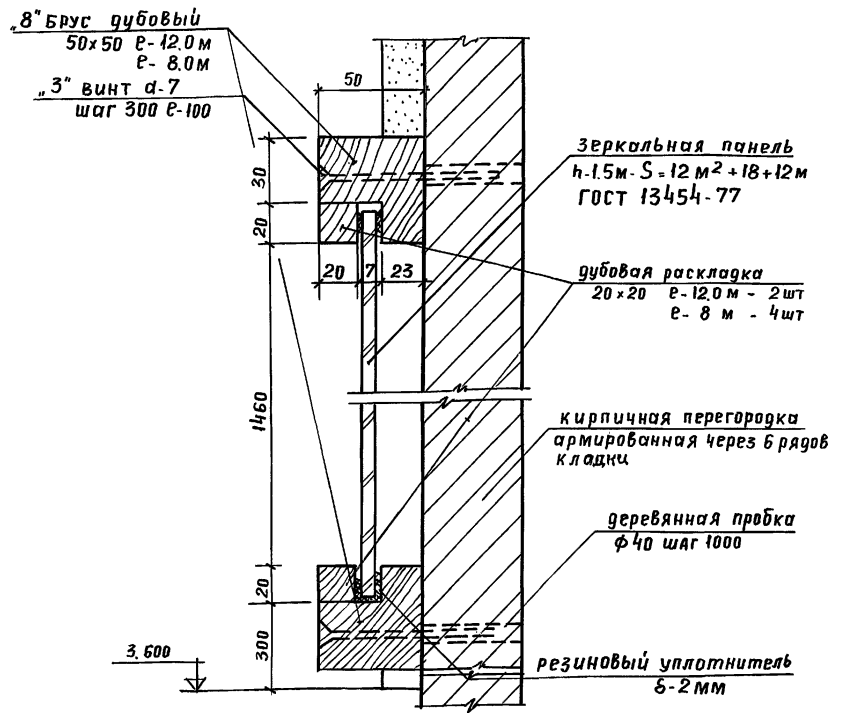
Поручень лестницы 10 и аудитории на 200 мест



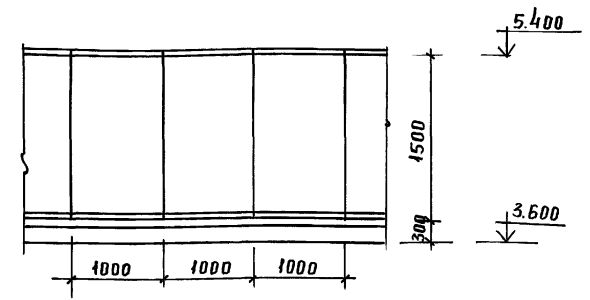
ДЕТАЛЬ КРЕПЛЕНИЯ ПОРУЧНЯ В ЗАЛАХ АЭРОБИКИ И ХОРЕОГРАФИИ



ДЕТАЛЬ КРЕПЛЕНИЯ ЗЕРКАЛА В ЗАЛАХ АЭРОБИКИ И ХОРЕОГРАФИИ



ФРАГМЕНТ РАСКЛАДКИ ЗЕРКАЛ В ЗАЛЕ АЭРОБИКИ И ЗАЛЕ ХОРЕОГРАФИИ



ПРИМЕЧАНИЯ

1. РАБОТАТЬ С ПЛАНАМИ ЭТАЖЕЙ АР-2 ÷ АР-13
2. ВСЕ ДЕРЕВЯННЫЕ ИЗДЕЛИЯ ПОДВЕРГНУТЬ ГЛУБОКОЙ ПРОПИТКЕ АНТИПИРЕНАМИ И АНТИСЕПТИКАМИ

СПЕЦИФИКАЦИЯ МАТЕРИАЛОВ НА ЛИСТ

Поз.	ОБОЗНАЧЕН	НАИМЕНОВАНИЕ	КОЛ. ШТ	МАССА ЕД. КГ	РАЗМЕРЫ В ММ			ПРИМЕЧАНИЕ
					Д	Ш	Т	
1	ГОСТ 2695-83	ПОРУЧЕНЬ ДУБОВЫЙ	56	М.П.		250	30	
2	ГОСТ 8436-86Б	БРУС СОСНОВЫЙ	100	М.П.	150	180	50	
3	ГОСТ 10621-80*	ВИНТ d-7 P-100	370		20	φ	5	
4	ГОСТ 445-80	ШУРУП С ПОТ. ГОЛОВКОЙ	60		40	φ	3,5	
5	ГОСТ 10704-63*	φ Dн 60 S-2	28	М.П.				ПОКРЫТЬ ЭМАЛЬЮ ЧЕРНОГО ЦВЕТА ЗА 2 РАЗА
6	ГОСТ 5781-82	φ 20 А I P=0,5 М	425	М.П.				
7	ГОСТ 581-82	φ 10 А I P=0,2 М	5	М.П.				
8		БРУС ДУБОВЫЙ	56	М.П.		50	50	

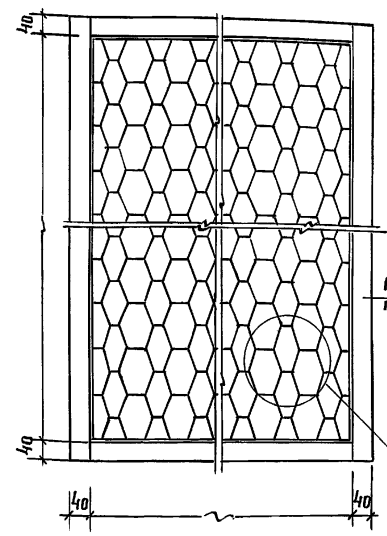
инв. и подл. Подпись и дата В.Зам. инв.ч

Рук. АБ-1	Мурагов	Инв.				264-12-318. 92	АР	
Рук. КБ-1	Баркан	Инв.						
ГАП	Мурагов	Инв.						
ГИП	Андреева	Инв.						
Н. контр.	Шарапова	Инв.						
Исполн.	Герасимова	Инв.						
Районный дом культуры / зал на 600 мест							стадия	лист
							Р	66
ДЕТАЛИ КРЕПЛЕНИЯ ПОРУЧНЯ. ЗЕРКАЛ. СПЕЦИФИКАЦИЯ МАТЕРИАЛОВ. ЗОНЫ Г, 2, 3							А.О.ЦНИИЭП им. Б.С. Мезенцева	

ПРИВЯЗАН
ИНВ. N

Альбом 1 часть 2

Схема секции горизонтальной решетки ВР-1

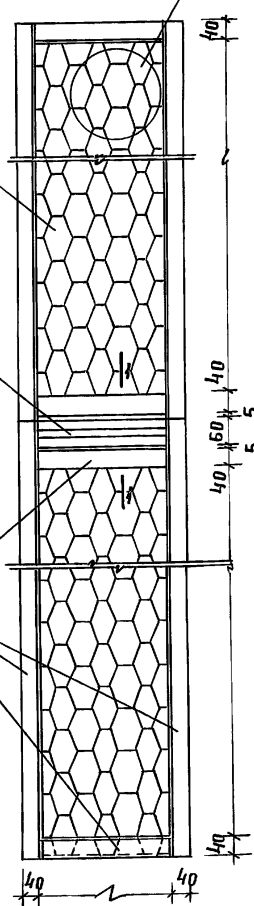


РАМКА ИЗ L 60x35x4
проф. № 411066
КАТАЛОГ ВИЛС

3 - 50x35x3
проф. № 400223

ФРАГМЕНТ
вентрешетки

Схема секции вертикальной решетки ВР-2

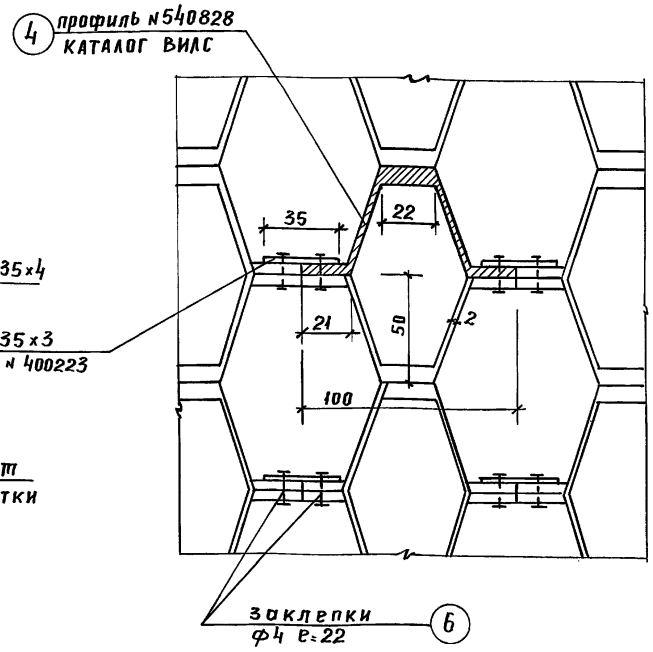


4 профиль № 540828
каталог ВИЛС

5 профиль № 130025
каталог ВИЛС

1 РАМКА ЧЗ
L 60x35x4
профиль № 411066
каталог ВИЛС

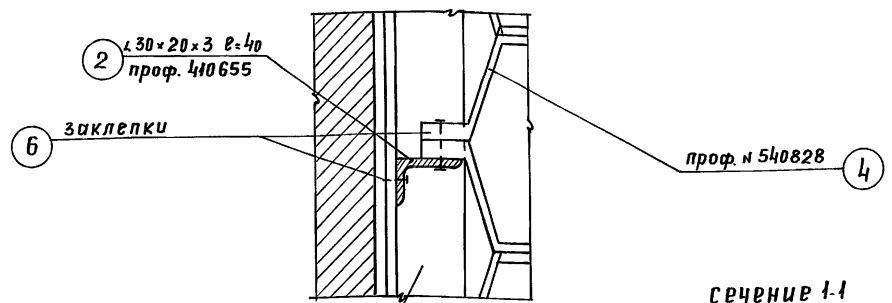
ФРАГМЕНТ РЕШЕТКИ



4 профиль № 540828
КАТАЛОГ ВИЛС

заклепки
φ4 е-22

Деталь крепления горизонтальных элементов к вертикальной обвязке решетки

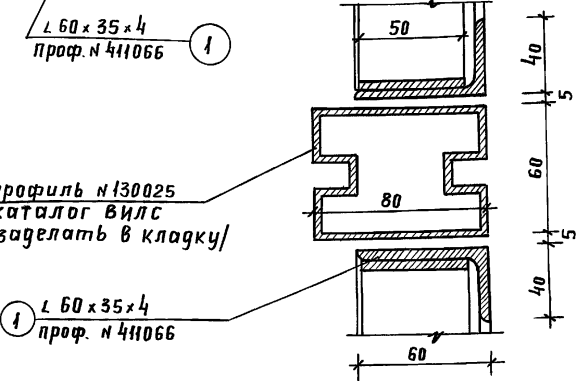


2 L 30x20x3 е-40
проф. 410655

6 заклепки

проф. № 540828

сечение 1-1



L 60x35x4
проф. № 411066

5 профиль № 130025
каталог ВИЛС
[заделать в кладку]

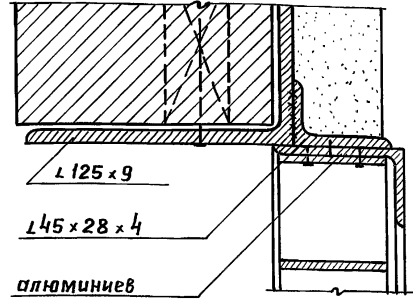
1 L 60x35x4
проф. № 411066

спецификация материалов на 1 м² решетки ВР-1 и ВР-2

№ поз.	обозначение	Наименование	кол-во пог. м./шт/	Масса кг	Примечан.
1	Профиль № 411066 каталог ВИЛС	L 60 x 35 x 4	4.0 пм	4.0 кг	анодиров. под стар. бронзу
2	Профиль № 410655 каталог ВИЛС	L 30 x 20 x 3	1.1 пм	0.418 кг	—
3	Профиль № 400223 каталог ВИЛС	- 50 x 35 x 3	4.4	1.3 кг	—
4	Профиль № 540828 каталог ВИЛС	Сборные элементы решетки e=50	200.0 шт	314.0 кг	—
5	Профиль № 130025 каталог ВИЛС	Профиль, разделяющий блоки решеток	2.0 пм	4.6 кг	только для ВР-2 подсчет полностью
6	—	Заклепки φ4 е-22	—	—	—

общий расход Решетки - 55.0 м²
мет. сетки - 88.0 м²

Деталь крепления ВР-1 и ВР-2



алюминиев

Примечания

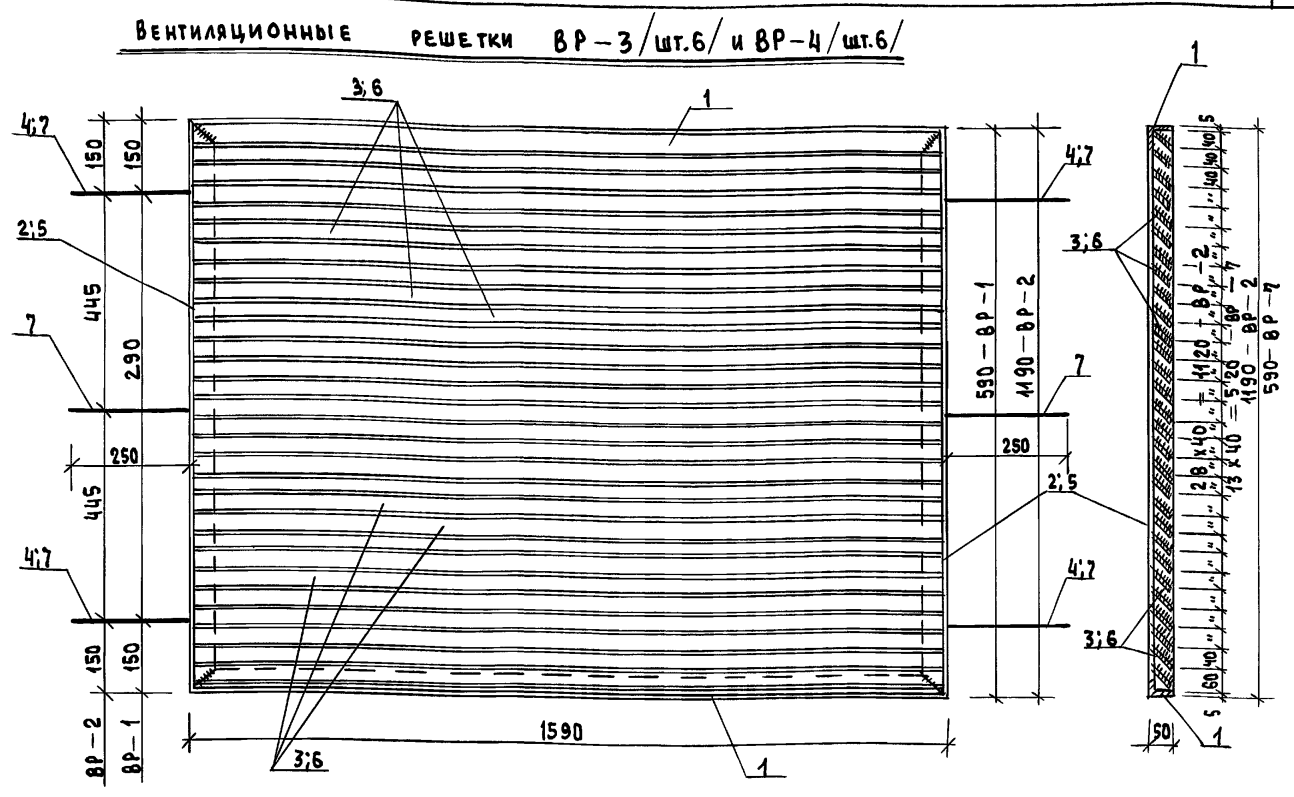
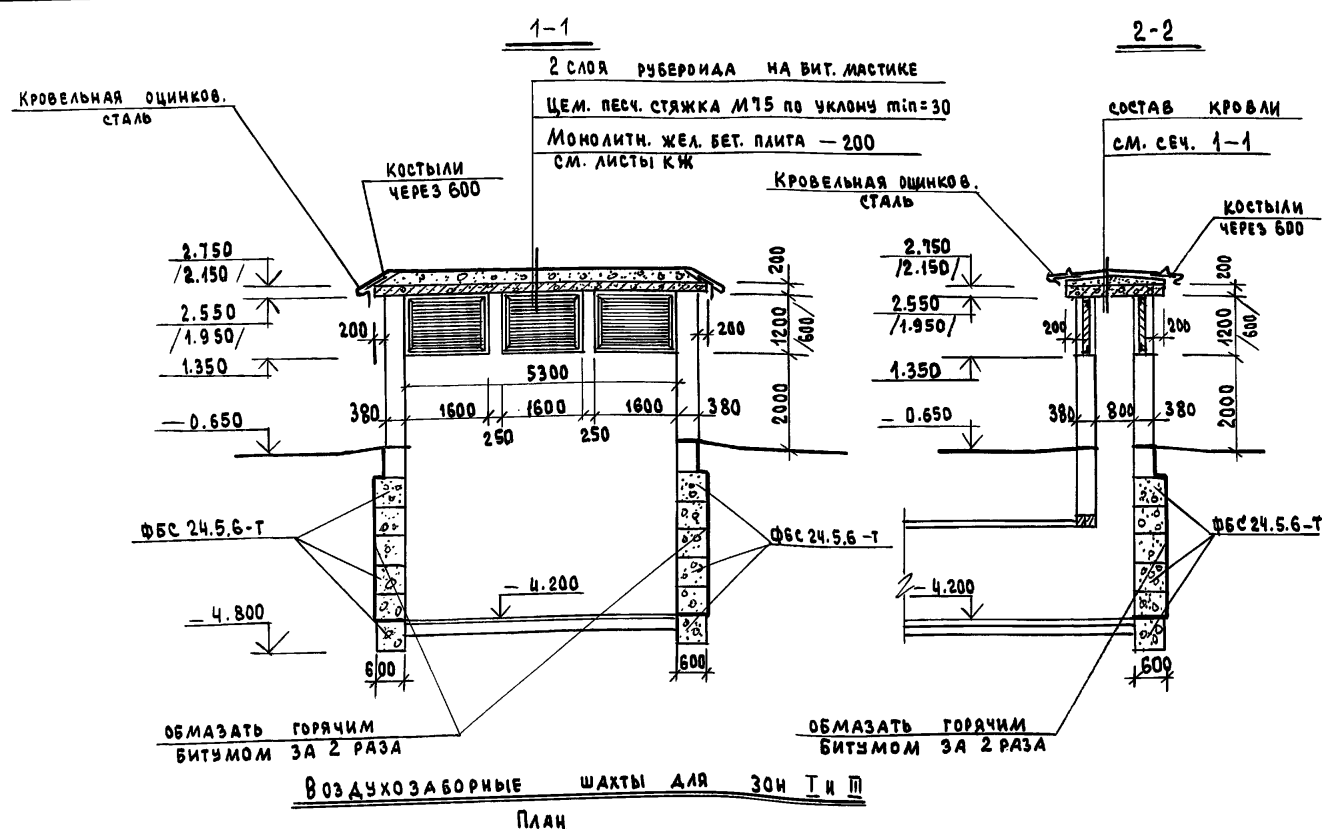
1. Данный лист читать с АР-46 и с АР-47 → АР-49
2. Все алюминиевые элементы анодировать "под старую бронзу"
4. Верх и низ проема обрешит L 125x9 или заложить коротыши e=100 с шагом 500 по всей длине решетки /сверху и снизу/
5. L 45x28x4 приварить по всей длине решетки сверху и снизу к L 125x9
6. Решетку крепить к L 45x28x4 через прокладки.
7. Все отверстия для решеток затянуть изнутри мет. сеткой с мелкой ячейкой.
8. Все сечения разработаны применительно к каталогу завода ВИЛС

Изм. и подг. Проверить и дат. Взам. инв. №

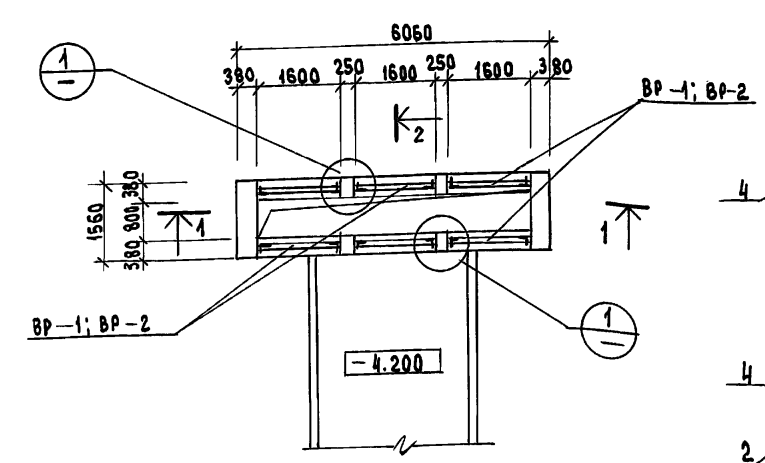
Рук. ДБ-1	Мурадов	Исполн.	Шарапова	264-12-318.92	АР.
Рук. КБ-1	Баркан	Исполн.	Шарапова		
ГАП	Мурадов	Исполн.	Шарапова		
ГИП	Андреева	Исполн.	Шарапова		
И контр.	Шарапова	Исполн.	Шарапова		
Исполн.	Шарапова	Исполн.	Шарапова		

Привязан:	Районный дом культуры /зал на 600 мест/	Стация	Лист	Листов
	Решетки ВР-1; ВР-2; ВР-3	Р	67	
	Спецификация	АОЦНИИЭП им. Б.С. Мезенцева		

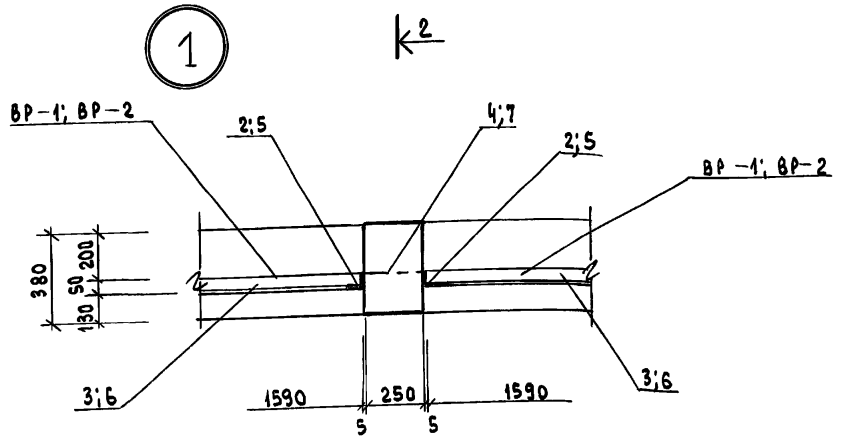
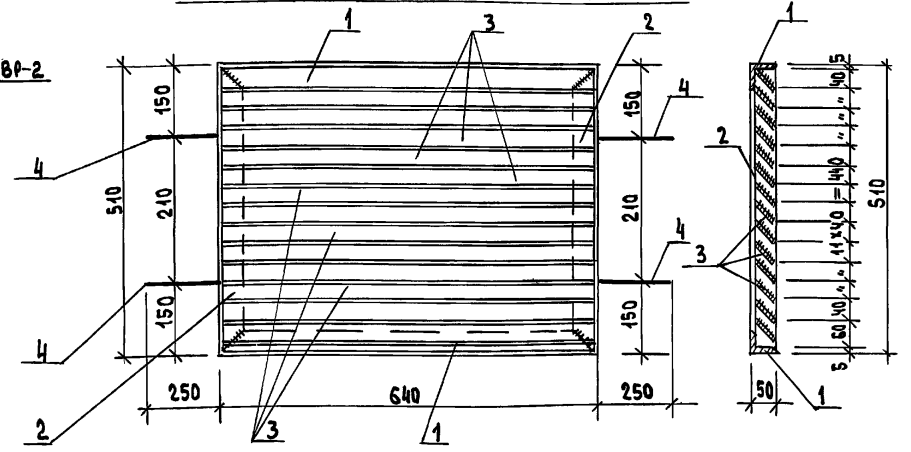
Альбом 1 часть 2



Воздухозаборные шахты для зон I и II
План



ВЕНТИЛЯЦИОННАЯ РЕШЕТКА ВР-5/шт.1/

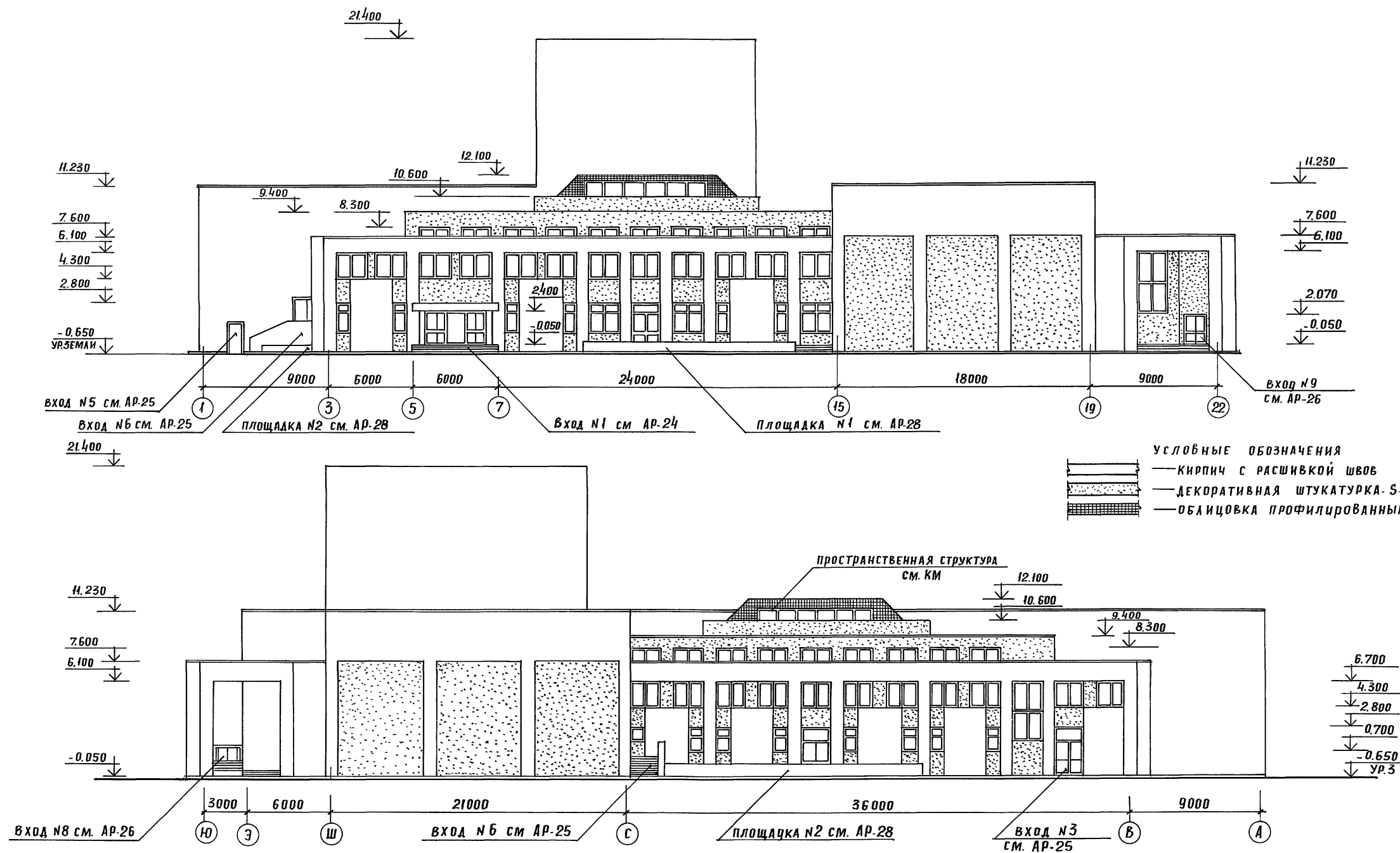


1. Размеры в скобках даны для ВР-1.
2. Решетки грунтовать ГФ-021 слоем 150 мкм, окрасить эмалью ХЭС-26 ГОСТ 1313-55 серого цвета за 2 раза.

Марка поз.	Обозначение	Наименование	Кол.	Масса ед., кг	Примеч.
ВР-3 (шт.6)					
1	ГОСТ 8509-76	L 50 x 5 l = 1590	2 шт.	12.0	
2	"	L 50 x 5 l = 590	2 шт.	4.5	
3	ГОСТ 103-76	- 60 x 4 l = 1580	14 шт.	42.0	
4	ГОСТ 5781-82	φ 8 А I l = 300	4 шт.	0.5	
		ФБС 24.5.6-Т	30 шт.		
ВР-4 (шт.6)					
1	ГОСТ 8509-76	L 50 x 5 l = 1590	2 шт.	12.0	
5	"	L 50 x 5 l = 1190	2 шт.	9.0	
6	ГОСТ 103-76	- 60 x 4 l = 1580	29 шт.	87.0	
7	ГОСТ 5781-82	φ 8 А I l = 300	6 шт.	0.7	
		ФБС 24.5.6-Т	30 шт.		
ВР-5 (шт.1)					
1	ГОСТ 8509-76	L 50 x 5 l = 790	2 шт.	6.0	
2	"	L 50 x 5 l = 590	2 шт.	4.5	
3	ГОСТ 103-76	- 60 x 4 l = 780	14 шт.	20.7	
4	ГОСТ 5781-82	φ 8 А I l = 300	4 шт.	0.5	

Рук. АБ-1	МУРАДОВ		264-12-318.92	АР
Рук. КБ-1	БАРКАН			
ГАП	МУРАДОВ			
ГИП	АНДРЕЕВА			
Н. КОНТР.	ШАРАПОВА		Районный Дом культуры / зал на 600 мест /	СТАДИЯ ЛИСТ ЛИСТОВ Р 68
Исполн.	САВОСЬКИН			
			Воздухозаборные шахты Вентиляционные решетки ВР-3 и ВР-5 Спецификация.	
			А. О. ЦНИИЭП ИМ. Б. С. МЕЗЕНЦЕВА	

Альбом 1 часть 2



УСЛОВНЫЕ ОБОЗНАЧЕНИЯ
 — КИРПИЧ С РАСШИВКОЙ ШВОВ
 — ДЕКОРАТИВНАЯ ШТУКАТУРКА-С-Б43 м²
 — ОБЛИЦОВКА ПРОФИЛИРОВАННЫМ АЛЮМИНИЕМ.

Шифр по плану. Подпись и дата. Взам. инв. №

Рук. АБ-1	МУРАДОВ		264-12-318.92	АР
Рук. КБ-1	БАРКАН			
ГАП	МУРАДОВ			
ГИП	АНДРЕЕВА			
И.контр	ЩАРАПОВА		Районный дом культуры / ЗАЛ НА 600 МЕСТ /	СТАДИЯ Р
Исполн.	ИЛИКЧЯН		ФАСАДЫ В ОСЯХ "1-22" Ю-А" / ВАРИАНТ /	ЛИСТ 69
Инв. №:			АДЦНИИЭП им. Б.С. Мезенцева	

25447-02 37

Рабочие чертежи проекта пищеблока выполнены на основании:

1. утвержденного задания;
2. архитектурных чертежей

В типовом проекте районного дома культуры запроектированы: кафе на 50 мест, буфет для зрителей зала на 500 мест и бар на 25 мест в досуговой зоне.

Состав и площади помещений приняты с учётом норм по проектированию культурно-зрелищных учреждений и предприятий питания

Кафе запроектировано работающим на полуфабрикатах. В бутки изготавливается и реализуется 1200 блюд.

Кафе размещено в двух уровнях.

На 1-ом этаже расположен обеденный зал на 50 мест, работающий по принципу самообслуживания, и обслуживающий его производственные помещения: горячий и холодный цеха, мясные столовой и кухонной посуды.

В подвальном этаже запроектированы складская и административно-бытовая группы.

Вертикальная связь осуществляется подъёмником Q = 100 кг и лестницей.

Обслуживающий персонал попадает в здание через служебный вход.

На 1-ом же этаже при фойе зала на 500 мест запроектирован буфет для зрителей. В ассортименте его бутерброды, разные, чай, кофе, соки, фрукты, мороженое, кондитерские и хлебо-булочные изделия.

На 2-ом этаже в досуговой зоне расположен бар на 25 мест с необходимыми помещениями. Ассортимент его аналогичен вышеперечисленному.

Планировка и взаимосвязь производственных помещений обеспечивают наилучшую организацию обслуживания посетителей и технологического процесса обработки продуктов и приготовления пищи.

Производственные цеха оснащены современным тепловым, холодильным и механическим оборудованием отечественного производства с учетом действующих норм.

Все размеры даны в мм, отметки в метрах.

Привязка оборудования дана от чистой поверхности стен и уровня чистого пола.

В типовом проекте запроектированы: читальный зал, медпункт, мастерские, артистические, костюмерная, кинофотокружок, зрительно-парикмахерская с равнотонавкой технологического оборудования.

В зоне I и IV в игровых залах устанавливается набор цветных телевизионных игровых автоматов („Терминал“, „Атак“ и т.д.) и электротехнических („Торпедная атака“, „Футбол“, „Хаккей“ и т.д.).

В случае изменения направленности игрового зала в коммерческий необходимо сделать набор игровых коммерческих автоматов („Пулетка“, „Кости“, „Аристократ“ и т.д.) с новой расстановкой игровых автоматов.

Спортивный зал размером 36*18 м предназначен для проведения секционных занятий и соревнований по игровым видам спорта: баскетбол, бадминтон, волейбол, теннис и занятий групп ОФП.

				Привязан:			
Ш.№. №				264-12-318. 92 173			
Лл. спец.	Талкелкина	В.И.		Пояснительная записка (технологической части)	Людис	Людис	Людис
Лл. спец.	Козля	Козля			Р	Т	Т
Лл. спец.	Лютников	Лютников			АО. ЦНИИЭП		
Н.г.ик	Кудкин	Кудкин		ит. Б.В. Мезенцева			

Ведомость рабочих чертежей основного комплекта

Лист поз.	Наименование	Примеч.
1	Общие данные Технологическая часть ТЧ	
2	Технологическая часть проекта кафе	
3	Монтажный план кафе	
4	Технологическая часть проекта буфета для зрителей	
5	Технологическая часть проекта бара	
6	Перечень технологического оборудования	
Общая технология ТО		
1	Фрагменты планов этажей с расстановкой технологического оборудования и мебели	
2	Перечень оборудования и мебели	
Спортивная технология СТ		
1	Зал 3x18 Разметка, расстановка оборудования	
	Зал игровых автоматов ТИА	
1	Зона I, IV Расстановка игровых автоматов	

Проект выполнен в соответствии с действующими нормами и правилами и предусматривает мероприятия, обеспечивающей взрывную, взрывопожарную и пожарную безопасность при эксплуатации здания.

Нач. отдела Дмитриев А.В.

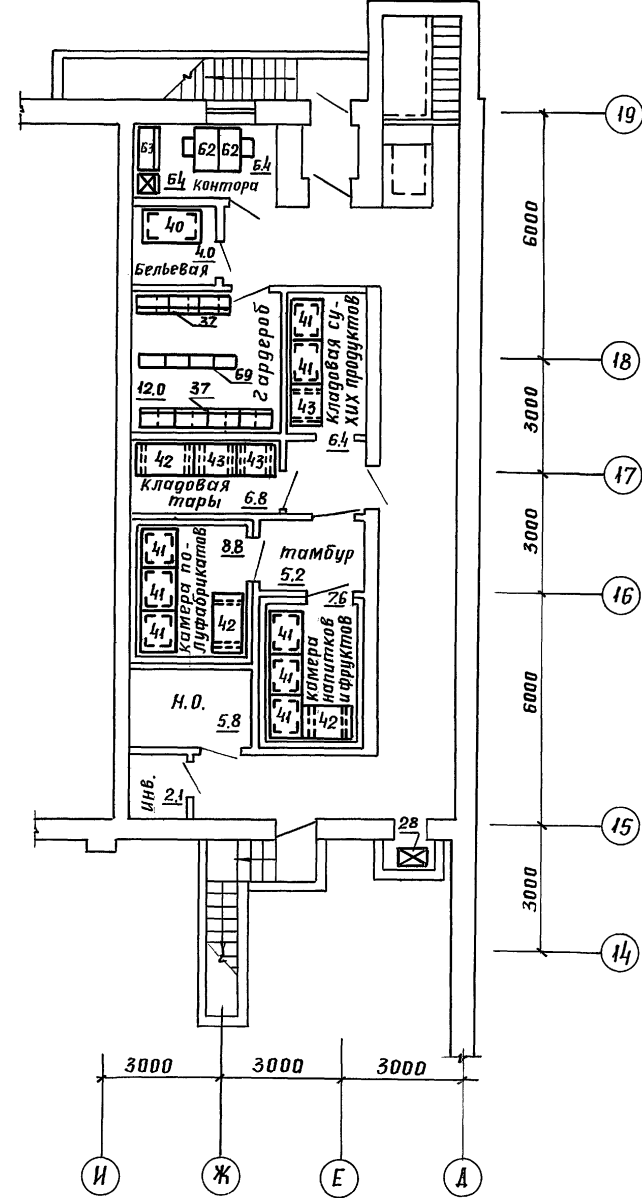
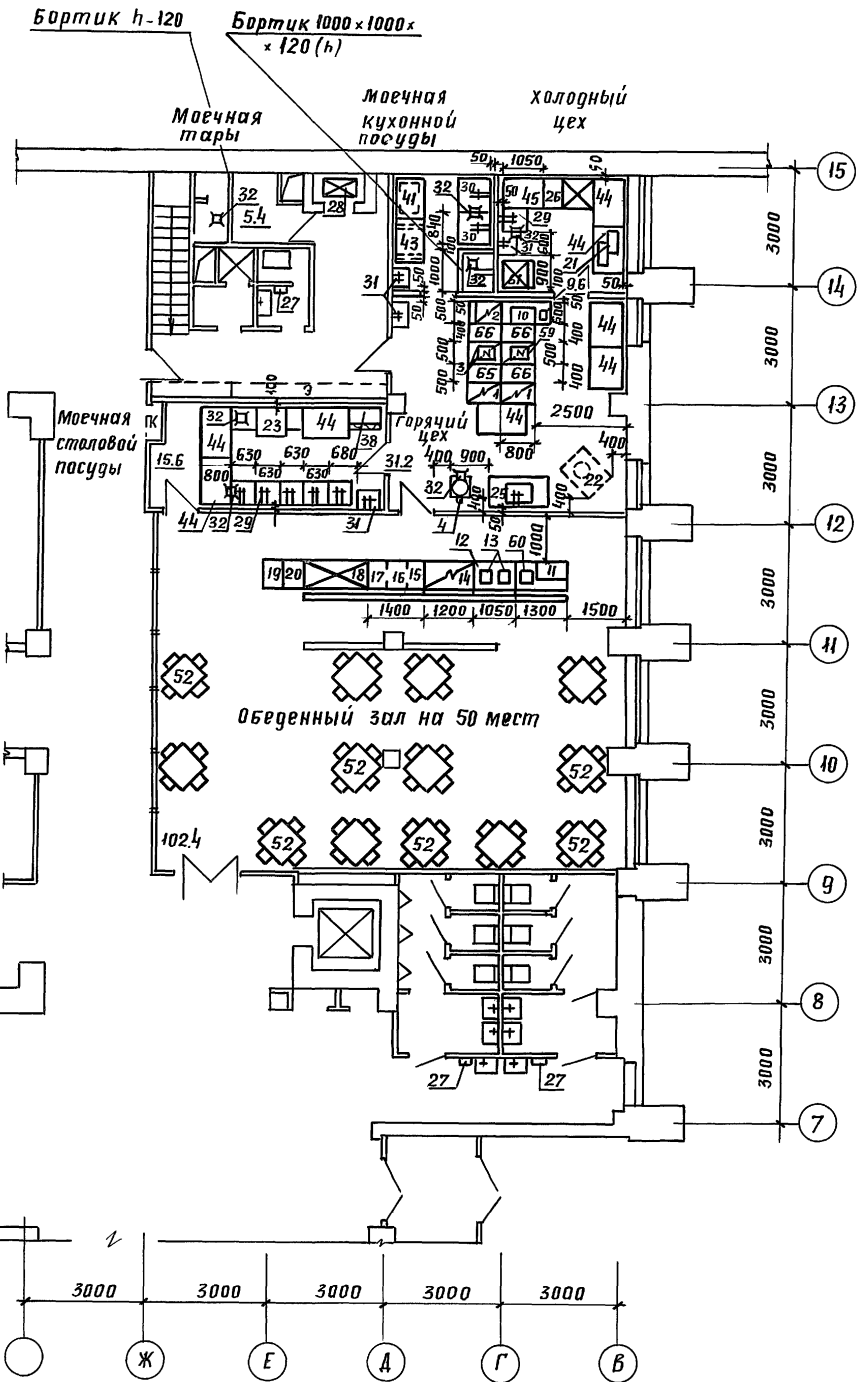
Ведомость ссылочных и прилагаемых документов

Обозначение	Наименование	Примеч.
СНиП 2.08.02-89	Общественные здания и сооружения. Строительные нормы и правила	
№7-0-3.86	Типовые материалы для проектирования. Торговое	
	техническое, складское и подвально-транспортное	
	оборудование предприятий торговли и общественного питания	
ТЧ.00 Листы 1...9	Идентификация оборудования	
ТО.00 Листы 1...5	Спецификация оборудования	
СТ.00 Листы 1...2	Спецификация оборудования	
ТИА.00 Лист 1...2	Спецификация оборудования	

		Привезен				
ИВ.И						
		264-12-318.92	ТЧ			
Листы	Таблицы	Рациональный дат культуры / на 800 мест /	Статус	Лист	Листов	
Листы	Колонки		Р	1	8	
Листы	Платники		Общие данные			
Листы	Кубики		АО «ИНЦИЭП» им.б.и.Мезенцев			

Фрагмент плана 1^{го} этажа кафе на 50 мест

Фрагмент плана подвала складская группа



Инв. и подл. (подпись и дата) в зам. инв. № 1
 ЯБ-1 ГАП
 Мурахов
 "06" "06"
 "08" "08"
 "03" "03"
 "04" "04"
 "05" "05"
 "06" "06"
 "07" "07"
 "08" "08"
 "09" "09"
 "10" "10"
 "11" "11"
 "12" "12"
 "13" "13"
 "14" "14"
 "15" "15"
 "16" "16"
 "17" "17"
 "18" "18"
 "19" "19"
 "20" "20"
 "21" "21"
 "22" "22"
 "23" "23"
 "24" "24"
 "25" "25"
 "26" "26"
 "27" "27"
 "28" "28"
 "29" "29"
 "30" "30"
 "31" "31"
 "32" "32"
 "33" "33"
 "34" "34"
 "35" "35"
 "36" "36"
 "37" "37"
 "38" "38"
 "39" "39"
 "40" "40"
 "41" "41"
 "42" "42"
 "43" "43"
 "44" "44"
 "45" "45"
 "46" "46"
 "47" "47"
 "48" "48"
 "49" "49"
 "50" "50"
 "51" "51"
 "52" "52"
 "53" "53"
 "54" "54"
 "55" "55"
 "56" "56"
 "57" "57"
 "58" "58"
 "59" "59"
 "60" "60"
 "61" "61"
 "62" "62"
 "63" "63"
 "64" "64"
 "65" "65"
 "66" "66"
 "67" "67"
 "68" "68"
 "69" "69"
 "70" "70"
 "71" "71"
 "72" "72"
 "73" "73"
 "74" "74"
 "75" "75"
 "76" "76"
 "77" "77"
 "78" "78"
 "79" "79"
 "80" "80"
 "81" "81"
 "82" "82"
 "83" "83"
 "84" "84"
 "85" "85"
 "86" "86"
 "87" "87"
 "88" "88"
 "89" "89"
 "90" "90"
 "91" "91"
 "92" "92"
 "93" "93"
 "94" "94"
 "95" "95"
 "96" "96"
 "97" "97"
 "98" "98"
 "99" "99"
 "100" "100"
 "101" "101"
 "102" "102"
 "103" "103"
 "104" "104"
 "105" "105"
 "106" "106"
 "107" "107"
 "108" "108"
 "109" "109"
 "110" "110"
 "111" "111"
 "112" "112"
 "113" "113"
 "114" "114"
 "115" "115"
 "116" "116"
 "117" "117"
 "118" "118"
 "119" "119"
 "120" "120"
 "121" "121"
 "122" "122"
 "123" "123"
 "124" "124"
 "125" "125"
 "126" "126"
 "127" "127"
 "128" "128"
 "129" "129"
 "130" "130"
 "131" "131"
 "132" "132"
 "133" "133"
 "134" "134"
 "135" "135"
 "136" "136"
 "137" "137"
 "138" "138"
 "139" "139"
 "140" "140"
 "141" "141"
 "142" "142"
 "143" "143"
 "144" "144"
 "145" "145"
 "146" "146"
 "147" "147"
 "148" "148"
 "149" "149"
 "150" "150"

		264-12-318.92			Т4		
Г.А. ГЛЕВ. ГОЛУШКИНА		Инж. К.А. СЕРГИНА					
Привязан:		Районный дом культуры / зал на 600 мест			Стадия	Лист	Листов
		Технологическая часть проекта кафе зона "1", "4"			Р	2	6
Инв. №					АОЦНИИЭП им. Б.С. Мезенцева		

ФРАГМЕНТ ПЛАНА 1^{ГО} ЭТАЖА
МОНТАЖНЫЙ ПЛАН КАФЕ НА 50 МЕСТ

Альбом 1 часть 2

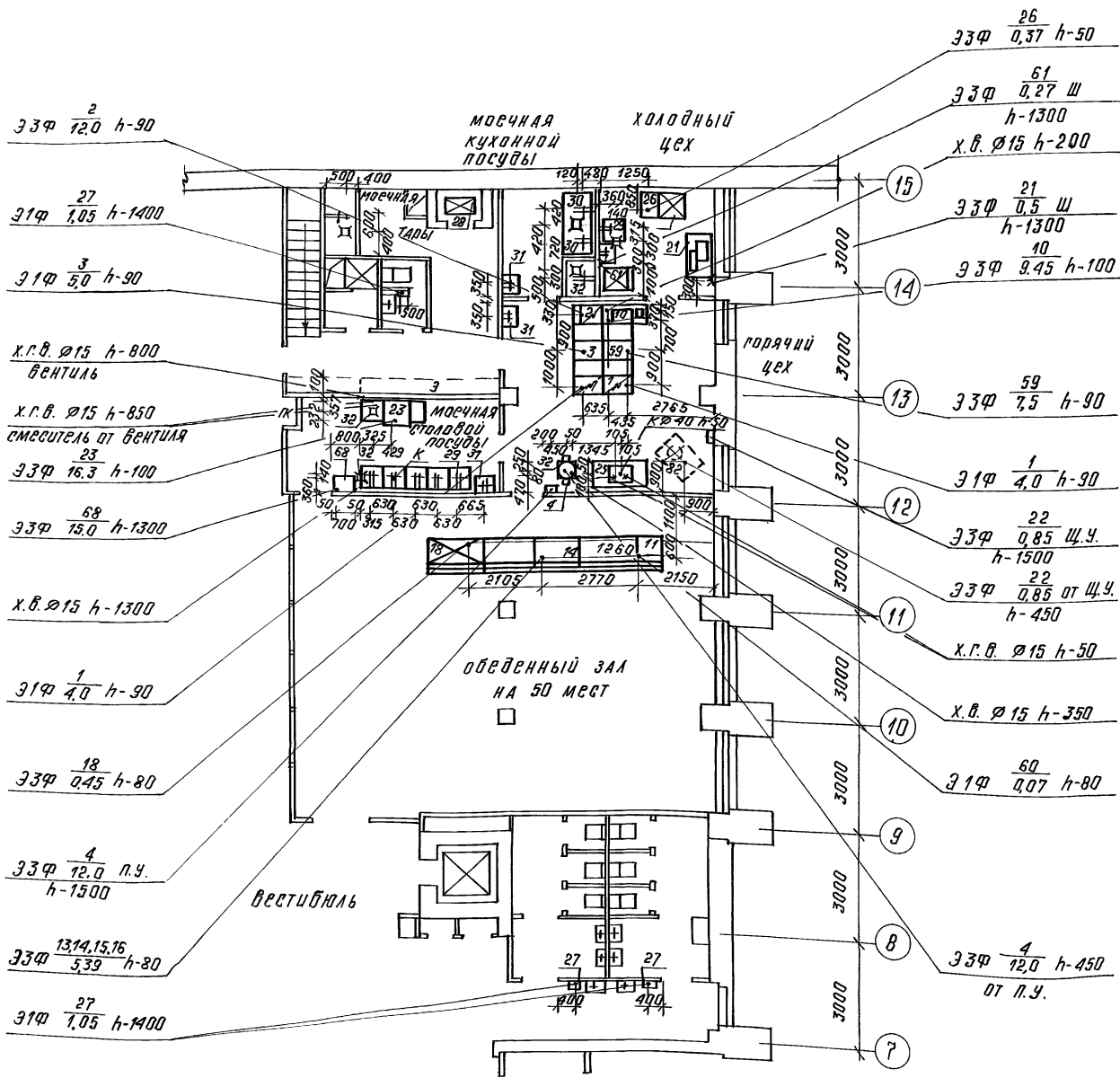


СХЕМА РАЗМЕЩЕНИЯ ВЕНТОСОСОВ
Для крепления оборудования в полу заложить швеллер №8 в-2500/700

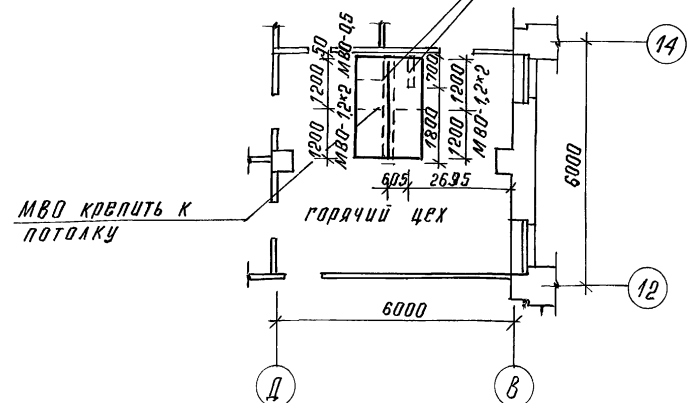
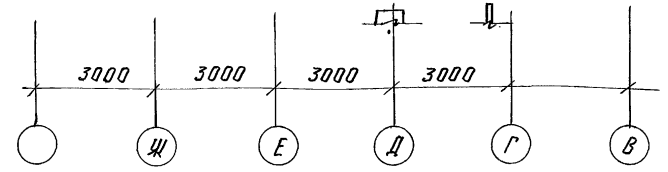
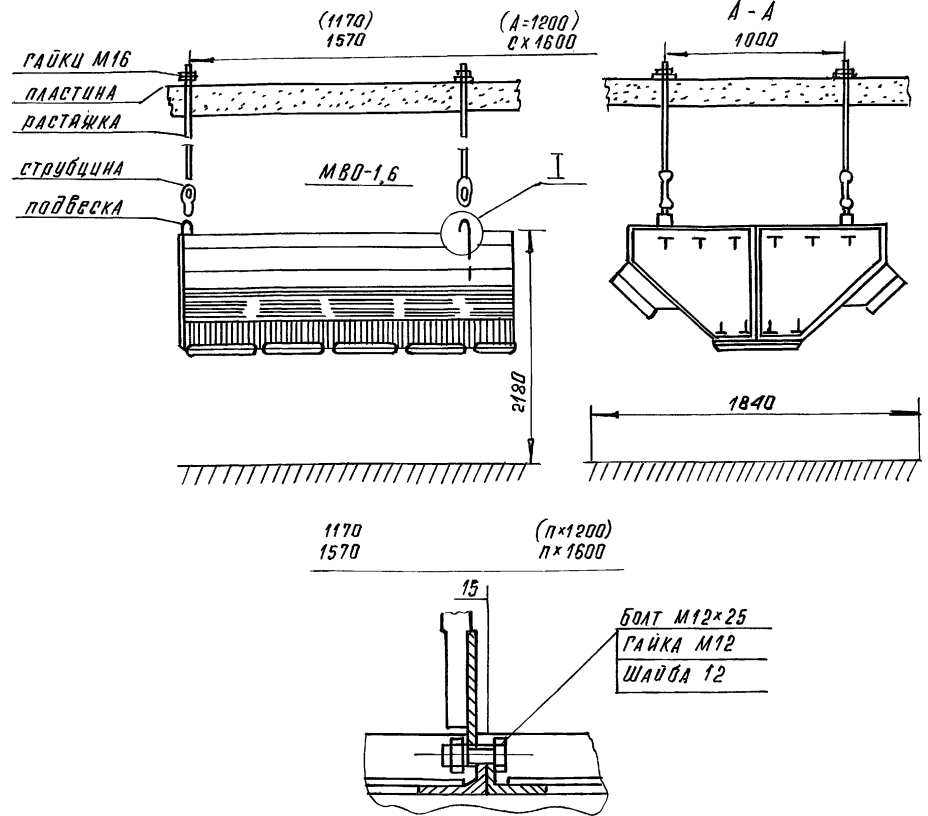


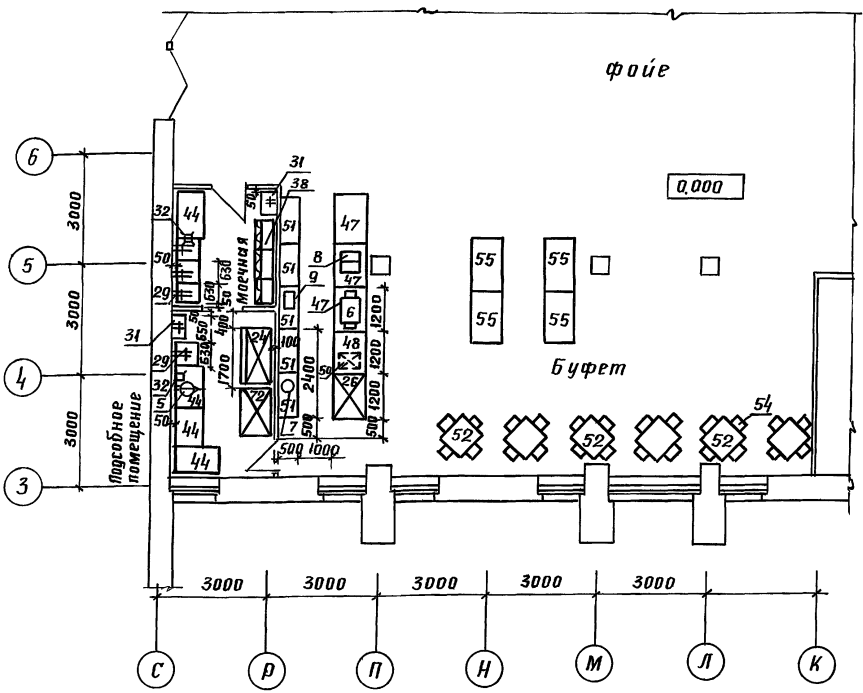
СХЕМА КРЕПЛЕНИЯ ВЕНТОСОСОВ



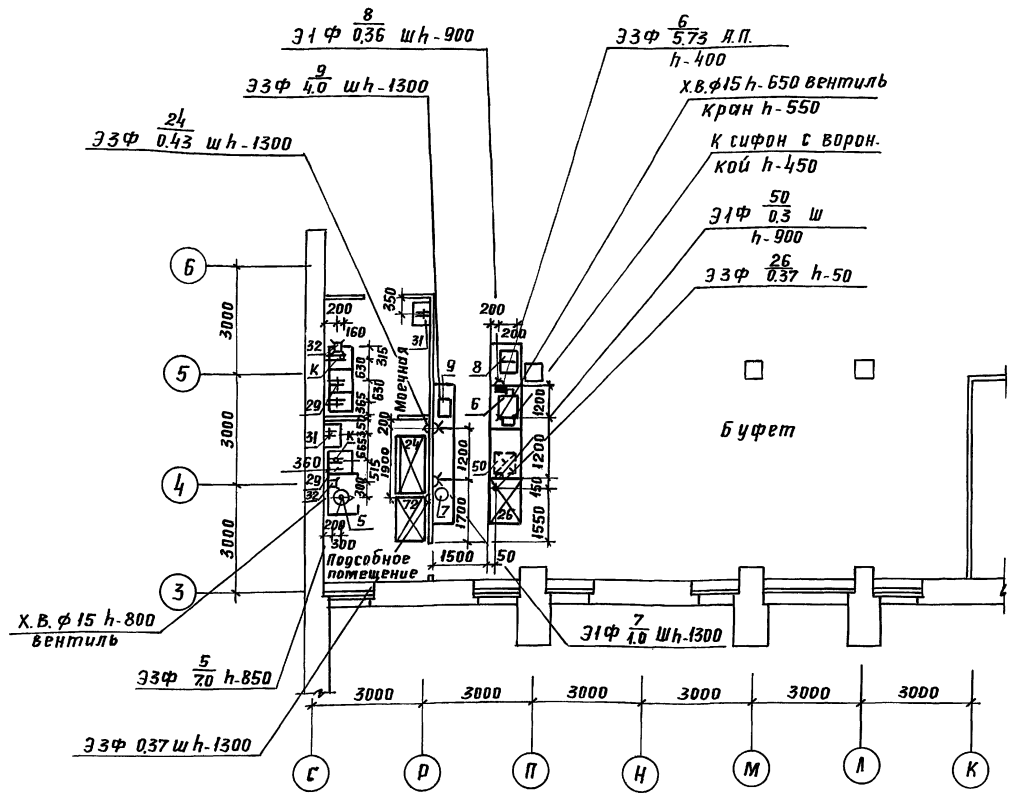
		264-12-318. 92		Т4
Привязан:	К.сл.в. Волкушкина Инж.И.К. Сербина	районный дом культуры (Зал на 600 мест)	Ставля	Лист
Ивв. №		МОНТАЖНЫЙ ПЛАН КАФЕ. ЗОНА „1“	Р	3
			ЛИСТОВ 6	
			АДЦИОН ИМ. Б.С. МЕЗЕНЦЕВА	
КОПИРОВАЛ 25447-02 41			ФОРМАТ А2	

Альбом 1 часть 2

фрагмент плана 1^{го} этажа
Буфет для зрителей



фрагмент плана 1^{го} этажа
Монтажный план буфета



Условные обозначения

- Э - Подвод электроэнергии
- ф - Фазность тока
- h - высота подводов от чистого пола
- Ш - Штепсельная розетка
- № - Номер позиции
- W - Мощность тока, кВт
- ⊠ - Трля
- ∅ - Диаметр трубопровода, мм
- Х.В. - Подвод холодной воды
- к - Отвод в канализацию с разрывом струи.
- ⊠ - Подвод холодной и горячей воды к раковине ∅-15 мм; h-1100. Смеситель
- ⊠ - Подвод холодной и горячей воды к моечной ванне ∅-20 мм
- ⊠ - ПУ - Пульт управления

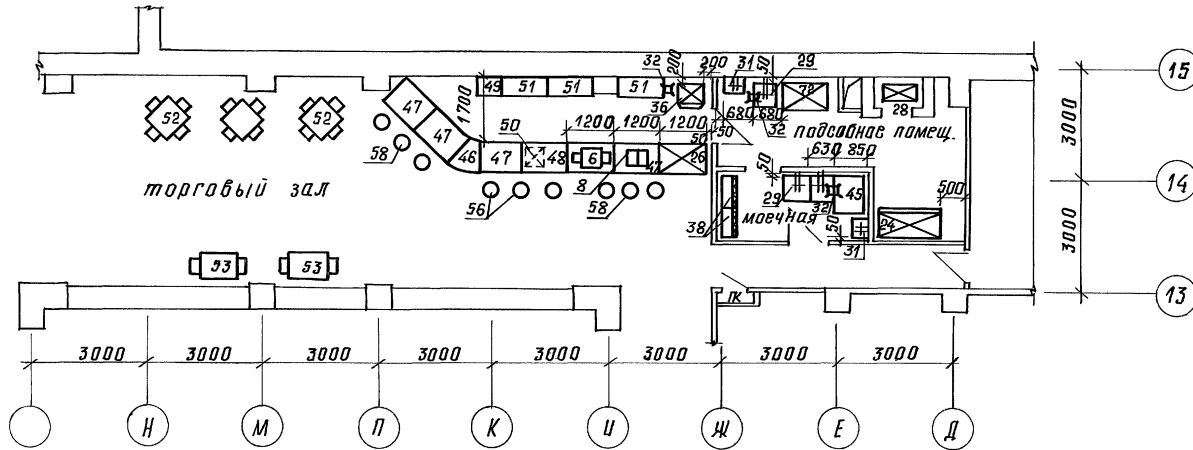
		264-12-318.92		Т4	
Привязан:		Гл. спец. Толкушкин Ю.А.	инж. Ткач Сережина	Районный дом культуры зал на 600 мест	стадия Р
ИНВ. №		25447-02 42 копиявал Шыри		лист 4	листов 6
		Технологическая часть проекта буфета для зрителей зоны 1		АОЦНИИЭП им. Б.С. Мезенцева	
				Формат А2	

Голосовский В.В. 0,6" ВК" 3" Муравьев В.В. 45-1 ГАП Шиб. и подл. Подпись и дата Взам. инв. №

Альбом 1 часть 2

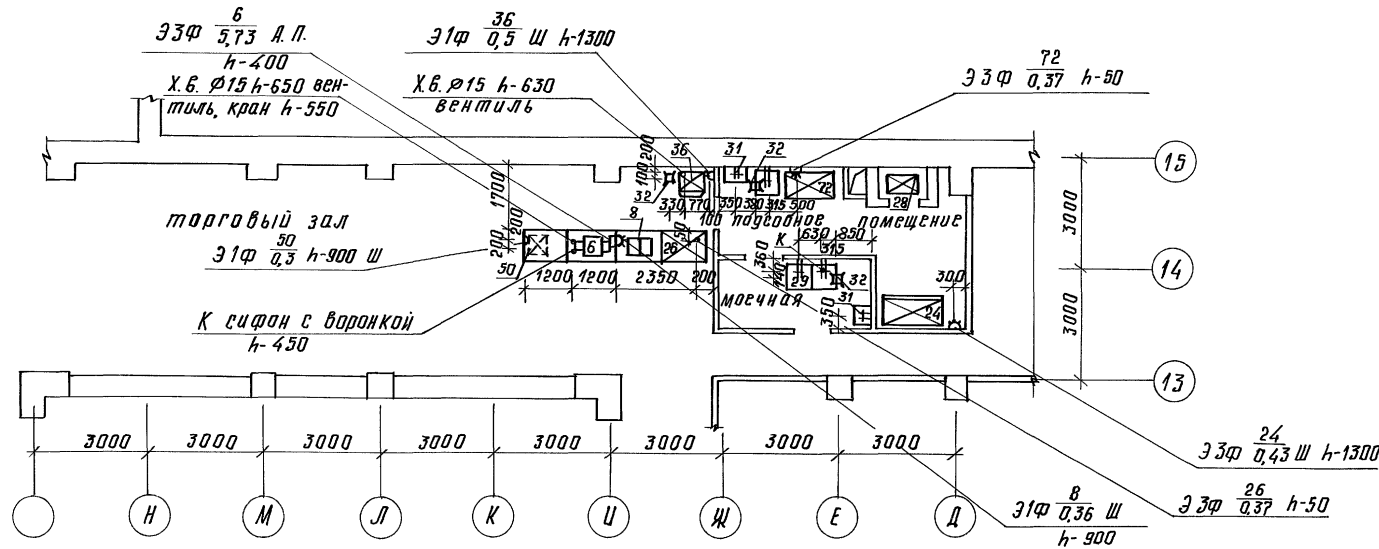
Фрагмент плана 2^{го} этажа
бар на 25 мест

Примечания



1. Все размеры даны в мм, отметки в м.
2. Полы должны быть сделаны с уклоном к трапу.
3. Привязки подводов электроэнергии, воды, к оборудованию и трапа даны от чистой отделки стен или перегородок /штукатурки или плитки/.
4. Все аппараты должны быть заземлены или занулены в соответствии с действующими электротехническими требованиями.
5. Перечень технологического оборудования см. лист Т4-6.
6. Условные обозначения см. лист Т4-4.

Фрагмент плана 2^{го} этажа
Монтажный план бара



Привязан:

А. Плещ
Инж. И. Кат

районный дом культуры
/зал на 600 мест/

Стадия	Лист	Листов
Р	5	6

технологическая часть
проекта бара
зона "4"

АОЦНИИЭП
им. Б.С. Мезенцева

капировал 25447-02 43 формат А2

УИВ. № по зод. плану и плану в зод. инв. № 1 Г-А-П В-М-И-Н-Е-Р
 Инженер Г.П. Кушнеров
 "06" "06" "03"
 "06" "06" "03"
 "06" "06" "03"
 "06" "06" "03"
 "06" "06" "03"

Перечень оборудования

Альбом 1 часть 2

Марка поз.	Наименование	Кол. шт.	Масса ед. кг	Примечания
1	2	3	4	5
* 1	Электроплита ПЭ-017-01	2		N=4,0
* 2	шкаф жарочный ШЖЭ-085-01	1		N=12,0
* 3	Электросковорода СЭ-022-01	1		N=5,0
4	Электрокипятильник КНЭ-100 мм	1	35	B-0,2л/с N=12,0
5	Электрокипятильник КНЭ-50 мм	1		B-0,2л/с N=6,0
6	Электрокафеварка омния-рекорд	2		B-0,2л/с N=5,73
7	Электросамовар V=10л	1		N=1,0
8	Охладитель напитков ОН-30-2	2		N=0,36
9	Электрососисковарка ФЕ-11	1		N=4,0
* 10	устройство электр. варочное УЭВ-60	1		B-0,2л/с N=9,45
11	Прилавок-касса ЛС-1М	1		
12	Прилавок для горячих напитков ЛС-3М	1		
13	Электротермостат ТЭ-25М	2		N=0,5
14	Мармит стационарн. электр. МСЭ-84М	1		N=2,5
15	шкаф тепловой передвиж. ШТПЭ-1М	1		N=1,26
16	Мармит передвижн. МП-28М	1		N=0,63
17	котел передвижн. КП-60М	1		
18	прилавок витрина холодо. ЛС-2М	1		N=0,45
19	тележка для подносов ТВП-120М	1		
20	тележка для столовых приборов ТСП-900М	1		
21	Хлеборезка МХР-200М	1		N=0,5
22	прилад универс. п-п /4-й комплект/	1		N=0,85
* 23	Машина посудомоечн. МПУ-700	1		B-0,3л/с N=16,3
24	шкаф холодильный ШХ-112	2		N=0,43
25	стол с моечной ванной СПМ-1500	1		B-0,3л/с
26	прилавок низкотемп. ПХН-1-0,28	4		N=0,37
27	Электрополотенце ЭРА	3		N=1,05

ЛС-ГМ / правое исполнение

1	2	3	4	5
28	подъемник грузовой Q=100 кг	1		N=1,0
29	ванна моечная ВМСМ-1	13		B-0,3л/с
30	ванна моечная ВМСМ-5	2		B-0,3л/с
31	раковина 600x400	8		B-0,2л/с
32	Трап 270x270	12		
33	шкаф тепловой передвиж. ШТПЭ-1М	1		N=1,26
34	Мармит передвиж. МП-28М	1		N=0,63
35	Котел передвиж. КП-60М	1		
36	Льдогенератор ЛГ-50	1		B-0,2л/с N=0,5
37	шкаф для одежды ШСО	10		
38	шкаф для посуды ШХП	8		
39	шкаф универс. ШУП	1		
40	стеллаж произв. СПС-1	3		
41	стеллаж произв. СПС-2	10		
42	подтоварник ПТ-1	5		
43	подтоварник ПТ-2	5		
44	стол производств. СП-1200	15		
45	стол производств. СПСМ	3		
46	стойка барная Р-1600 "Викеро"	1		
47	стойка барная Р-1100 "Викеро"	8		
48	стойка барная Р-1200 "Викеро"	2		
49	шкаф пристенный Р-24 "Викеро"	1		
50	шкаф холодильн. "Снайге"	2		N=0,3
51	шкаф пристенный Р-2100 "Викеро"	8		
52	стол обеденный 4-х местн. 900x900x780	22		
53	стол обеденный 2-х местн.	2		
54	стул	95		
55	стол обеденный высокий 1600x800x1100	4		
56	полка для посуды 800x400x600	8		

1	2	3	4	5
57	тележка грузовая ТГ-50М	2		
58	стул высокий для бара Р-46	2		
* 59	Электрофритюрница ФЭ-20	1		N=7,5
60	кассовый аппарат ОКА	1		N=0,07
61	шкаф холодильный ШХ-0,71	1		N=0,27
62	стол письменный 1100x600x780	2		
63	шкаф книжный 1100x450x7420	1		
64	шкаф-сейф 500x500x400	1		
65	вставка В-500	1		
66	вставка В-400	3		
67	стеллаж передвижн. СП-125	4		
68	водонагреватель ВЭ-210	1		B-0,3л/с N=15,0
69	Скамья 600x300x400	5		
70	Местный вентилятор МВ0-1,2	4		
71	Местный вентилятор МВ0-0,5-01	1		
72	Прилавок низкотемперат. ПХН-1-0,28л	1		

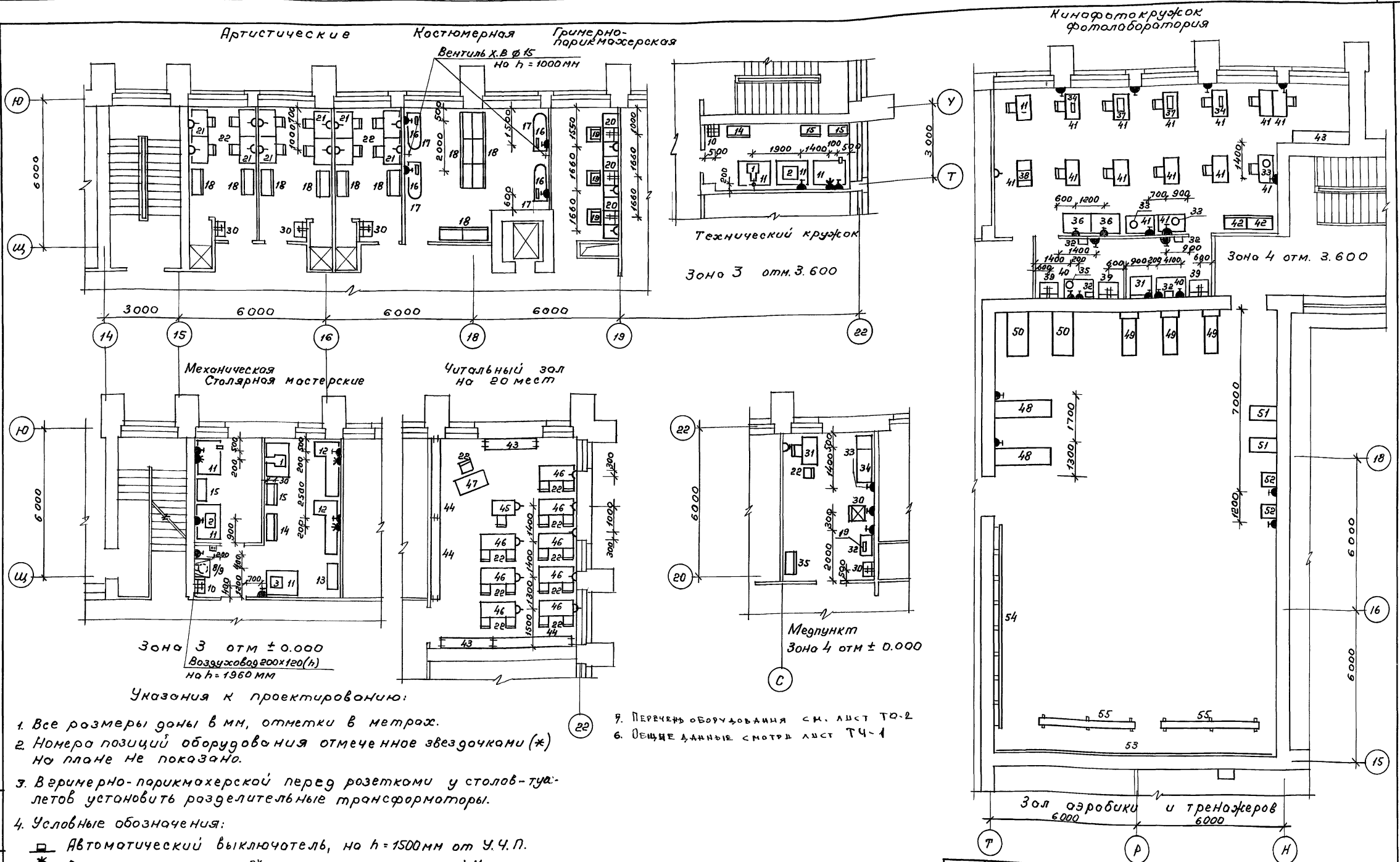
инв. н. подл. Подпись и дата
 АВ-1 ГАП
 Муратов
 06.06.92
 Кошнев
 06.06.92
 Гостиница
 Гостиница

Оборудование, отмеченное знаком *, требует местного отсоса воздуха

264-12-318.92				Т4	
Прибыло:		Ил. спец. Инж.Ткач.	Талкушкина Березина	Районный дом культуры /зал на 600 мест/	Стояка Лист Р Б 6
инв. н.				Перечень оборудования	АОЦНИИЭП им. Б.С. Мезенцева

Копировал 25447-02 44Формат А2

Альбом 1 часть 2.



Зона 3 от м ± 0.000
Воздуховод 200x120(н)
на h = 1960 мм

Медпункт
Зона 4 от м ± 0.000

Зона 4 от м. 3.600

Указания к проектированию:

1. Все размеры даны в мм, отметки в метрах.
2. Номера позиций оборудования отмеченные звездочками (*) на плане не показаны.
3. В гримерно-парикмахерской перед розетками у столов-туалетов установить разделительные трансформаторы.
4. Условные обозначения:
 - ⊞ Автоматический выключатель, на h = 1500 мм от У.Ч.П.
 - ⊞ Розетка штепсельная 3^х полюсная нормальная с 4^м заземляющим контактом, на h = 1000 мм от У.Ч.П.
 - ⊞ Розетка штепсельная 2^х полюсная нормальная с 3^м заземляющим контактом на h = 1000 мм от У.Ч.П.
 - ⊞ Кнопка дистанционного управления вытяжной вентиляцией с сигнальной лампой на h = 1250 мм от У.Ч.П.
 - ⊞ Розетка штепсельная 2^х полюсная / осветительная / на h = 1000 мм от У.Ч.П.

5. ПЕРЕЧЕНЬ ОБОРУДОВАНИЯ СМ. ЛИСТ ТО-2
6. ОБЩИЕ ДАННЫЕ СМОТРЕТЬ ЛИСТ ТЧ-1

Инв. №		Кубики		264-12-318-92		ТО	
Привязан:				Районный дом культуры (зал на 600 мест)		этаж	
Инв. №				Фрагменты планов этажей с расстановкой технологического оборуд. и мебели		лист	
						Р 1 2	
				АОЦНИИЭП им. Б.С. Мезенцева			

Альбом 1 часть 2

Марка поз.	Наименование	Кол. шт.	Масса в. кг	Примеч.
1	2	3	4	5
Мастерские, кружок технич. творчества				
1	Станок вертикально-сверлильный наст. 2М112 370×770×820	2	120.0	мат. 0,6 кВт 380В 3Ф
2	Станок токарный наст. 16Б02А 580×410×310	2	30.0	0.12 280×1
3	Станок заточной ИЭ-9701 330×230×285	1		0.18 220×1
* 4	Эл.сверлилка ИЭ-1023А 360×470×165	2		0.8 220×1
* 5	Эл. долбежник ИЭ-5607 306×340×510	2		1.05 220×1
* 6	Эл. пила ИЭ-5107А 336×280×300	2		0.6 220×1
* 7	Эл. рубанок ИЭ-5709 520×218×150	2		0.5 220×1
8	Клееварка УВК ф 290×300	1		
9	Стал-зонт 710×630×1950	1	32.0	1:350 м³/час
10	Раковина стальная РСТО-2 500×420×540	2	40.0	хал. гор. вода канал.
11	Верстак слесарный ВРГ-5365 1360×950×1125	7	210.0	
12	Верстак стальной Р-529 2165×910×805	2	92.0	
13	Шкаф для стальных инструментов 1000×400×1700	1		
14	Шкаф для халатоб 1000×400×2000	2		
15	Тумбочка инструментальная 800×400×1300	4		
Костюмерная				
16	Чтуол	4		1.0 220×1
17	Доска гладильная 1500×400×825	4		
18	Шкаф для одежды 1000×500×2000	14		
Артистические, примерно-парикмахерская				
19	Кресло парикмахерское КЛМ 500×450×900	3		
20	Стал-туалет с умывальником 1660×640×1800	3		0,5×220×1 к.г.в., канал.
21	стал-туалет. 1000×650×750	12		
22	Стул 430×470×740			
Медпункт				
23	Стерилизатор ВП-10 400×425×500	1	25.0	1.0 220×1
24	Шкаф холодильный "Зил" кш-250 590×680×1110	1	95.0	0,15 220×1
25	Стал Врача 1100×630×750	1		
26	Столик инструментальный СИ-5 790×430×750	1		
27	Ширма 3 ^х створчатая 2195×1730	1		
28	Кухетка статорная 1850×600×500	1		
29	Шкаф медич. 2 ^х створчат. 810×450×1610	1		
30	Умывальник прямоугольн. 550×420×150	4		

1	2	3	4	5
кинофото кружок, фотолаборатория				
31	Фотоувеличитель Невга-3 900×700×2500	1	120.0	2.0 220×1
32	Неактивный фанзор ФН-2 350×200×340	4	4.0	0,025 220×1
33	Устройство для сушки пленок 2УФ Ф510×730	2	16.0	0,625 220×1
34	Фотолягчеватель ЗФГ-9 341×245×85	2	2.2	0,15 220×1
35	Устройство для обработки пленки ЛУП	1	12.6	
35 а	Переточное устройство 640×400×250	1	8,5	
35 б	Проявочное устройство ф 500×200	1	4.1	
36	Фильтропроверочный стол ФФ-7 1150×720×1420	2	80.0	
37	Фоторезак ФР 480×340×100	2	5.6	
38	Кинопроектор "Украина"	1		1.0 220×1
39	Мойка на 2отделе-ния 800×600×450	3		
40	Стал для обработки фото-бумаги 1200×650×900	2		
41	Стал рабочий 1000×600×750	15		
42	Шкаф для хранения пленок 1000×450×1480	2		
Читальный зал на 20 мест				
43	Стеллан библиотечный 2 ^я секц. СБСП 2130×400×2050	3	100.0	
44	Стеллан библиотечный 3 ^я секц. СБСП 3195×400×2050	3	150.0	
45	Стал читательский одност. СЧ-02 1000×600×720	1	20.0	
46	Стал читательский двуст. СЧ-02 1500×600×720	8	25.0	
47	Кафедра выдачи книг к-01 1200×620×940	1		
Зал аэробики и тренажеров				
48	Велоэргометр ВЭ-02 2320×600×1400	2		0,003 220×1
49	Тренажер "Стенка-Здоровье-1" 670×1700×2244	3	45.0	
50	Тренажер универс. 1700×800×665	2	18.0	
51	Тренажер "Белая доронка" 1100×500×1000	2	35.0	
52	Автоссажер "Танга" 500×600×1100	2	14.0	0,06 220×1
53	Зеркало 1250×30×3000	9		
54	Стенка гимнастическая 1000×250×2800	8		
55	Катейка гимнастическая 4000×240×350	2		

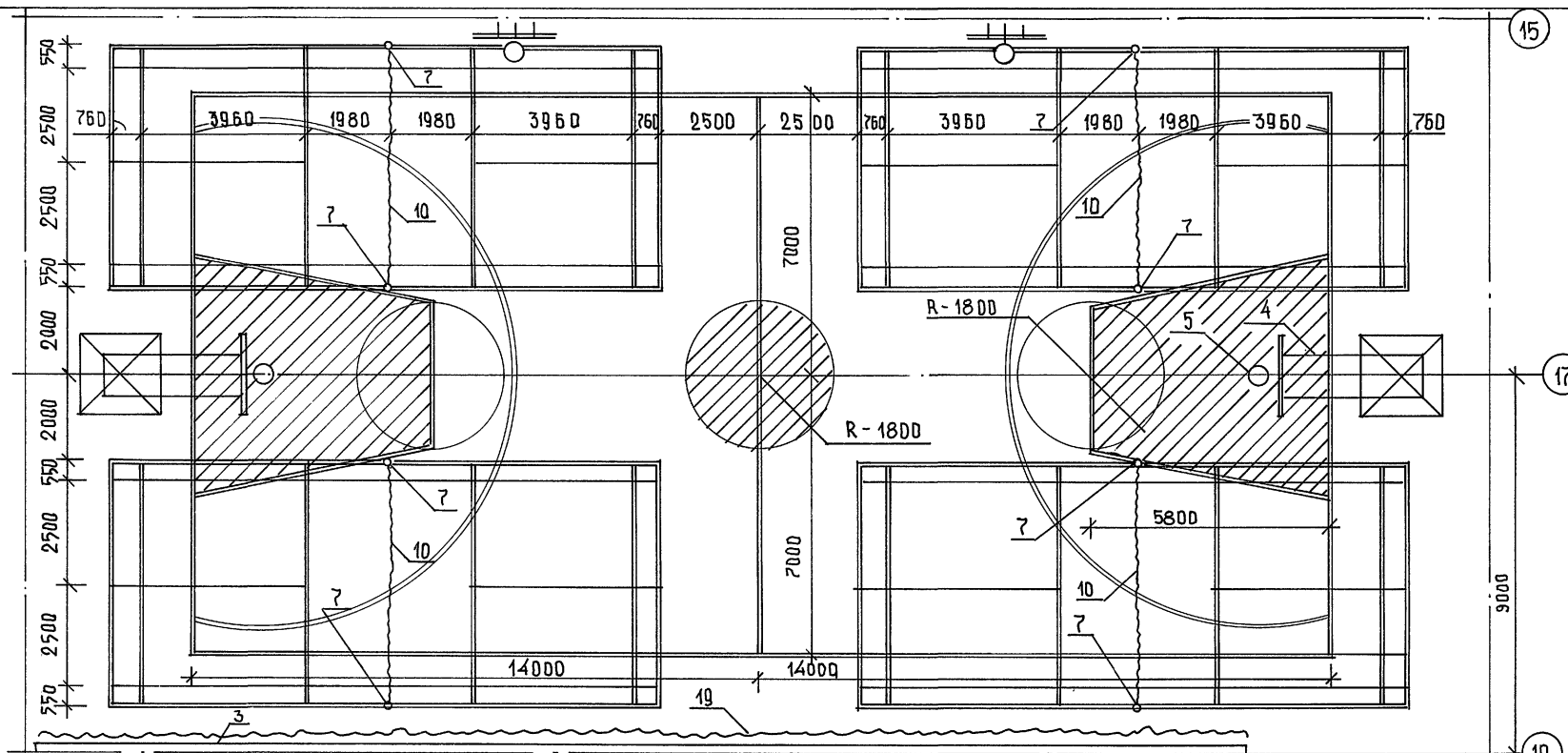
Оборудование отмеченное звездочками (*) на чертеже не показано

264-12.318.92 70

Привязан	И.г.ринж	Кубкин	Районный дом культуры /Зал на 600 мест/	Листов	Лист	Листов
			Перечень оборудова-ния и мебели	Р	2	2
И.г.инж			АО. ЦНИИЭП	и.т. Б.С. Мезенцев		

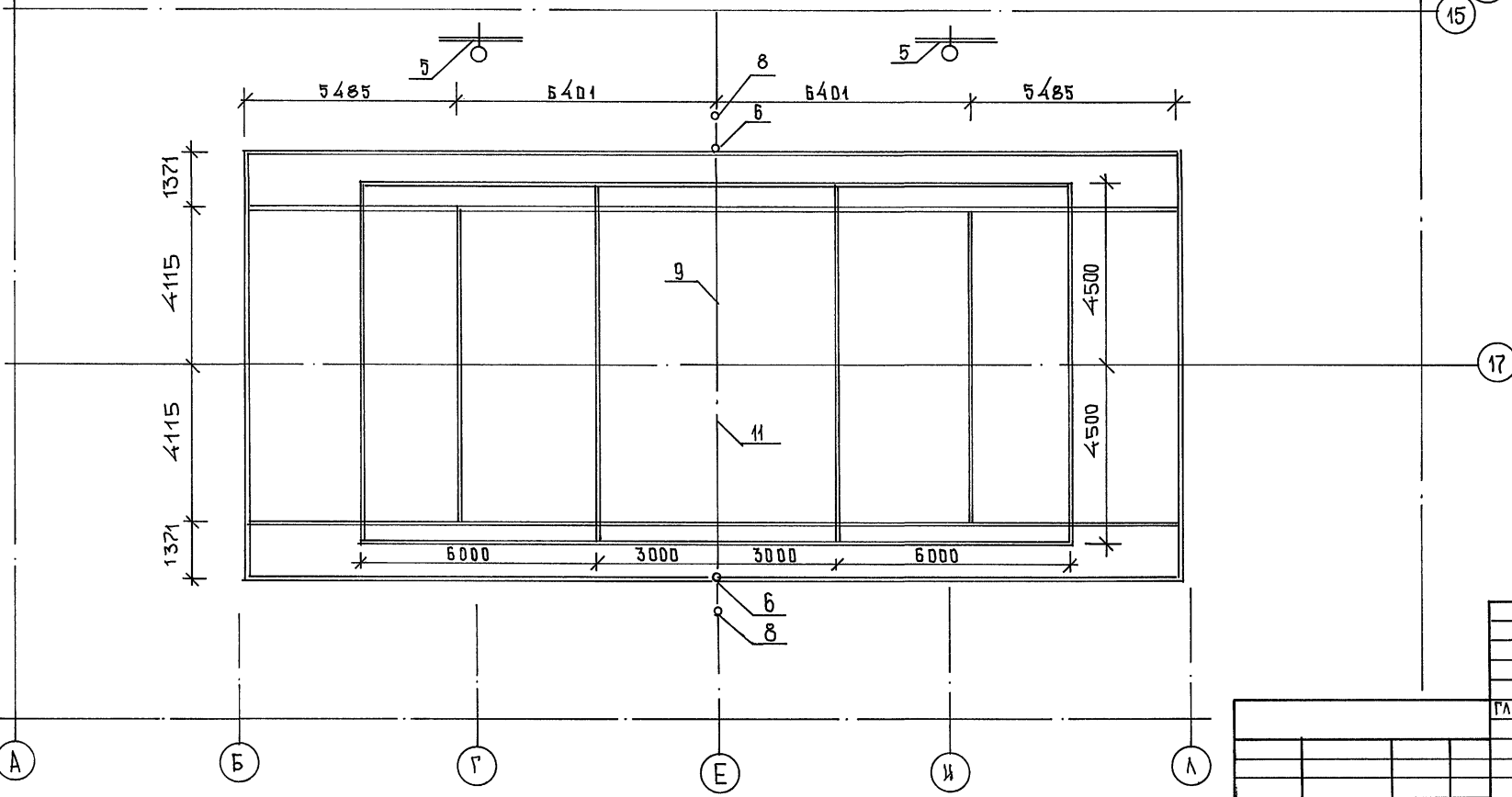
Шиф. и подл. Подпись и дата Взам. инв. №

Ансамбль 1 часть 2



ПЕРЕЧЕНЬ ОБОРУДОВАНИЯ

МАРКА	НАИМЕНОВАНИЕ	ТУ, МРТУ	К-ВО
3	СТЕНКА ГИМНАСТИЧЕСКАЯ	ОСТ 6253-74	30
4	СТОЙКА БАСКЕТБ. СКЛАДНАЯ	ТУ ЗАВОДА	2
5	ЩИТ БАСКЕТБ. УМЕНЬШ. РАЗМЕРА	ТУ 625537-81	2
6	СТОЙКИ ВОЛЕЙБОЛЬНЫЕ	ТУ 620100 8784	2
7	СТОЙКИ ДЛЯ БАДМИНТОНА	ТУ 620100 7310	8
8	СТОЙКИ ТЕННИСНЫЕ	ТУ 620304	2
9	СЕТКА ДЛЯ ВОЛЕЙБОЛА	ОСТ 6232 78	1
10	СЕТКА ДЛЯ БАДМИНТОНА	ТУ 625166 75	4
11	СЕТКА ТЕННИСНАЯ	ОСТ 6234 77	1
19	СЕТКА ЗАГРАДИТЕЛЬНАЯ 40x40	ТУ 627215 78	300

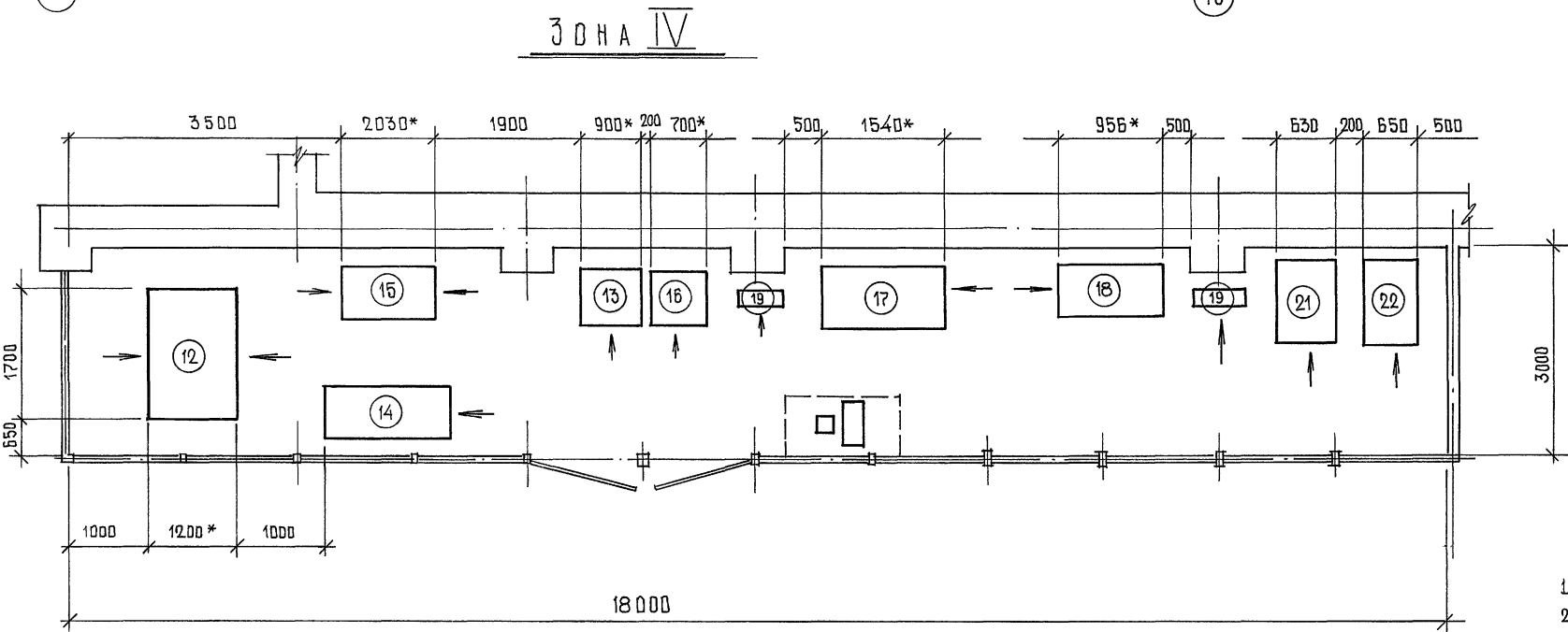
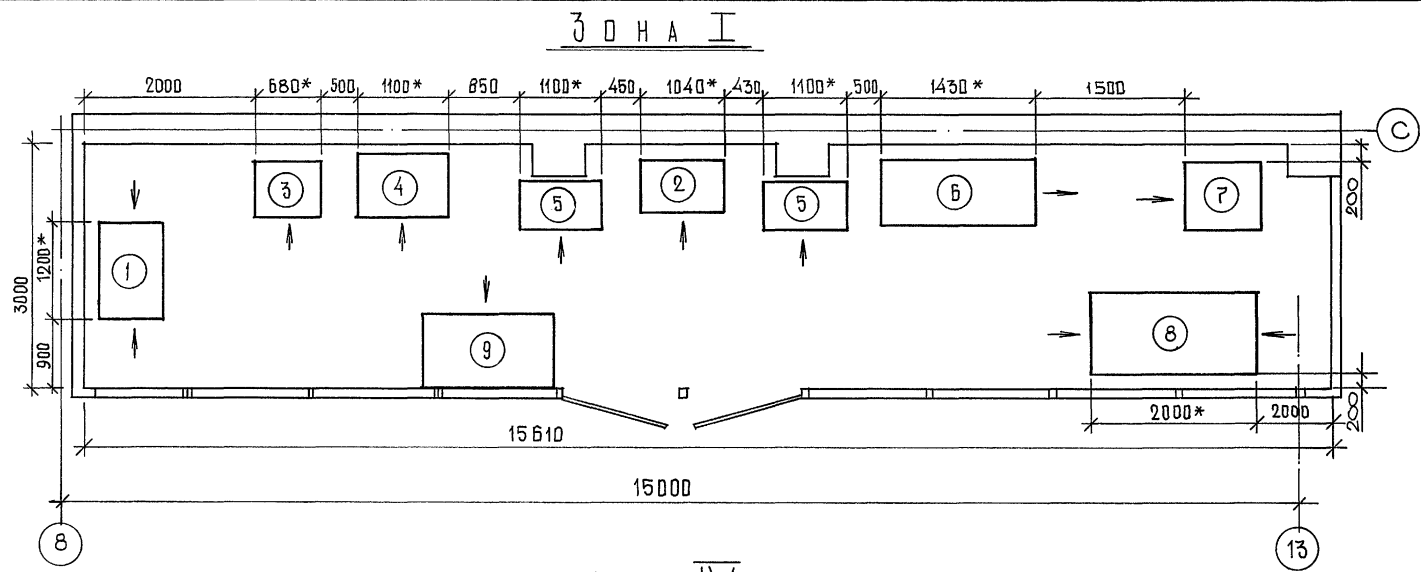


264-12-318.92		СТ
ГЛ. СПЕЦ. КОЗЮЛЯ	Козюля	РАЙОННЫЙ АДМ КУЛЬТУРЫ /ЗАЛ НА 600 МЕСТ/
СТАЯНКА	ЛИСТ	ЛИСТОВ
Р	1	
ЗАЛ 36x18 РАЗМЕТКА РАСТАНОВКА ОБОРУДОВАНИЯ. ЗДАНА 4		А/О ЦНИИЭП ИМ. В.П. МЕЗЕНЦЕВА

25447-02 47

Циба Н.И. Подпись в дат. Взам. Инв. 2

Автом 1 часть 2



№ П П	НАИМЕНОВАНИЕ ИГРОВЫХ АППАРАТОВ	КОЛ.	ПРИМЕЧАН.
<u>ЗОНА I</u>			
1	ФОРВАРД	1	
2	ДИСК	1	
3	ЛВЦМАН	1	
4	ВОЗДУШНЫЙ БОЙ	1	
5	ТВРПЕДНАЯ АТАКА	1	
6	ТАНКООДРОМ	1	
7	АСТРОПИЛОТ	1	
8	ТАЙФУН	1	
9	МЕСТО РАЗМЕНА МОНЕТ	1	
<u>ЗОНА IV</u>			
12	ФУТБОЛ	1	
13	ХОККЕЙ	1	
14	УДАР, ЕЩЕ УДАР	1	
15	ГОРОДКИ	1	
16	ИСТРЕБИТЕЛЬ	1	
17	ВИРАЖ	1	
18	ПЕРЕХВАТЧИК	1	
19	ПЕНАЛЬТИ	1	
21	ТЕРМИНАЛ	1	
22	МАГИСТРАЛЬ	1	

1. ОБЩИЕ ДАННЫЕ см. лист ТЧ - 1.
2. МОНТАЖ ПРОИЗВОДИТСЯ МОНТАЖНОЙ ОРГАНИЗАЦИЕЙ НПО "СОЮЗПРОМКУЛЬТУРА" (109028 г. МОСКВА ЯУЗСКАЯ УЛ. 1/15, СТРОЕНИЕ 1).
3. * РАЗМЕР ДЛЯ СПРАВОК.

ИЗМ. № ПОДА. ПОДАТЬ И ДАТА ВСТАВ. ИВ. №

		264-12-318.92		Т И А	
Привязан	РАЗРАБ. ПЛОТНИКОВ	РАЙОННЫЙ ДОМ КУЛЬТУРЫ /ЗАЛ 600 МЕСТ/	СТАДИЯ ЛИРТ ЛИРТОВ		
	ПРОВЕР. ДМИТРИЕВ		Р	1	1
	СОГЛАД. ШАРАПОВА	ЗОНА I "IV" ЗАЛ ИГРОВЫХ АВТОМАТОВ	А/О ЦНИИЭЛ ИМ. Б.С.МЕЗЕНЦЕВА		
Ив. №	ЧТВЕРТ. ДМИТРИЕВ		25447-02 (48)		

Конфуер