

Госстрой СССР
ЦЕНТРАЛЬНЫЙ ИНСТИТУТ ТИПОВОГО ПРОЕКТИРОВАНИЯ
Свердловский филиал
620062, г. Свердловск-62, ул. Чапаева, 4
Заказ № 18 Инв. № 80368-01 лист 1900
Сдано в печать 19.12 1985г цена 2-80

ТИПОВЫЕ ПРОЕКТНЫЕ РЕШЕНИЯ
330 – 018.85

ТИПОВЫЕ РЕШЕНИЯ
АГИТПЛОЩАДОК
С МАЛЫМИ ФОРМАМИ АРХИТЕКТУРЫ
И ОЗЕЛЕНЕНИЕМ

АЛЬБОМ I

АРХИТЕКТУРНО – ПЛАНИРОВОЧНЫЕ РЕШЕНИЯ

СОСТАВ ПРОЕКТА

АЛЬБОМ I. АРХИТЕКТУРНО-ПЛАНИРОВОЧНЫЕ РЕШЕНИЯ.
АЛЬБОМ II. МАЛЫЕ ФОРМЫ АРХИТЕКТУРЫ.
АЛЬБОМ III. СТРОИТЕЛЬНЫЕ ИЗДЕЛИЯ.
АЛЬБОМ IV. СПЕЦИФИКАЦИИ ОБОРУДОВАНИЯ.
АЛЬБОМ V. ВЕДОМОСТИ ПОТРЕБНОСТИ В МАТЕРИАЛАХ.
АЛЬБОМ VI. С М Е Т Ы.

РАЗРАБОТАНЫ
ЦНИИП ГРАДОСТРОИТЕЛЬСТВА

ГЛАВНЫЙ ИНЖЕНЕР ИНСТИТУТА *Наум* МАКСИМОВ Ю.Н.
ГЛАВНЫЙ АРХИТЕКТОР ПРОЕКТА *Савина* САВИНА Я.А.

УТВЕРЖДЕНЫ ГОСГРАЖДАНСТРОЕМ
ПРИКАЗ № 35 ОТ 8.02.1982 г.

ВВЕДЕНЫ В ДЕЙСТВИЕ
ДНИИП ГРАДОСТРОИТЕЛЬСТВА
ПРИКАЗ № 141 ОТ 25.02.1985 г.

Листов 1
Т.П.Р. 330-018.85

ВЕДОМОСТЬ ЧЕРТЕЖЕЙ ОСНОВНОГО КОМПЛЕКТА.

ВЕДОМОСТИ ЧЕРТЕЖЕЙ ОСНОВНОГО КОМПЛЕКТА.

ВЕДОМОСТЬ ССЫЛОЧНЫХ И ПРИЛАГАЕМЫХ ДОКУМЕНТОВ.

Лист	Наименование	Примечание
	<u>ОБЩИЕ ДАННЫЕ</u>	
ОА.1	ВЕДОМОСТЬ ЧЕРТЕЖЕЙ ОСНОВНОГО КОМПЛЕКТА И ВЕДОМОСТЬ ССЫЛОЧНЫХ И ПРИЛАГАЕМЫХ ДОКУМЕНТОВ	
ОА.2,3,4	ОБЩИЕ УКАЗАНИЯ	
ОА.5	ШКАФ ЦИР	
ОА.6,7	НОМЕНКЛАТУРА ТИПОВЫХ ПЛОЩАДОК	
	<u>ПЛОЩАДКИ ПА-1-190; ПА-2-200</u>	
ПА.1,2,1	ГЕНПЛАН. РАЗМЕЩЕНИЕ МАЛЫХ ФОРМ АРХИТЕКТУРЫ	
	РАЗВИВОЧНЫЙ ЧЕРТЕЖ ПЛАНИРОВКИ.	
ПА.1,2,2	ОЗЕЛЕНЕНИЕ. РАЗВИВОЧНЫЙ И ПОСАДОЧНЫЙ ЧЕРТЕЖ.	
	ВЕРТИКАЛЬНАЯ ПЛАНИРОВКА.	
ПА.1,2,3	НАРУЖНОЕ ОСВЕЩЕНИЕ.	
	<u>ПЛОЩАДКА ПА-3-490</u>	
ПА.3,1	ГЕНПЛАН. РАЗМЕЩЕНИЕ МАЛЫХ ФОРМ АРХИТЕКТУРЫ.	
	РАЗВИВОЧНЫЙ ЧЕРТЕЖ ПЛАНИРОВКИ.	
ПА.3,2	ОЗЕЛЕНЕНИЕ. РАЗВИВОЧНЫЙ И ПОСАДОЧНЫЙ ЧЕРТЕЖ.	
	ВЕРТИКАЛЬНАЯ ПЛАНИРОВКА.	
ПА.3,5	НАРУЖНОЕ ОСВЕЩЕНИЕ	
	<u>ПЛОЩАДКА ПА-4-500</u>	
ПА.4,1	ГЕНПЛАН. РАЗМЕЩЕНИЕ МАЛЫХ ФОРМ АРХИТЕКТУРЫ.	
	РАЗВИВОЧНЫЙ ЧЕРТЕЖ ПЛАНИРОВКИ.	
ПА.4,2	ОЗЕЛЕНЕНИЕ. РАЗВИВОЧНЫЙ И ПОСАДОЧНЫЙ ЧЕРТЕЖ	
	ВЕРТИКАЛЬНАЯ ПЛАНИРОВКА.	
ПА.4,3	НАРУЖНОЕ ОСВЕЩЕНИЕ.	
	<u>ПЛОЩАДКА ПА-5-1920</u>	
ПА.5,1	ГЕНПЛАН РАЗМЕЩЕНИЕ МАЛЫХ ФОРМ АРХИТЕКТУРЫ И ОЗЕЛЕНЕНИЕМ.	
ПА.5,2	РАЗВИВОЧНЫЙ ЧЕРТЕЖ ПЛАНИРОВКИ.	
ПА.5,3	ОЗЕЛЕНЕНИЕ. ПОСАДОЧНЫЙ И РАЗВИВОЧНЫЙ ЧЕРТЕЖ.	
ПА.5,4	ВЕРТИКАЛЬНАЯ ПЛАНИРОВКА	
ПА.5,5	ЭЛЕКТРООСВЕЩЕНИЕ. ВОДОПРОВОД И КАНАЛИЗАЦИЯ	
	<u>ПЛОЩАДКА ПА-6-1920</u>	
ПА.6,1	ГЕНПЛАН. РАЗМЕЩЕНИЕ МАЛЫХ ФОРМ АРХИТЕКТУРЫ	
ПА.6,2	РАЗВИВОЧНЫЙ ЧЕРТЕЖ ПЛАНИРОВКИ	

Лист	Наименование	Примечание
ПА.6,3	ОЗЕЛЕНЕНИЕ. РАЗВИВОЧНЫЙ И ПОСАДОЧНЫЙ ЧЕРТЕЖ	
	ВЕРТИКАЛЬНАЯ ПЛАНИРОВКА	
ПА.6,4	НАРУЖНОЕ ОСВЕЩЕНИЕ	
ПА.6,5	ВОДОПРОВОД И КАНАЛИЗАЦИЯ	
	<u>ПЛОЩАДКА ПА-7-5000</u>	
ПА.7,1	ГЕНПЛАН. РАЗМЕЩЕНИЕ МАЛЫХ ФОРМ АРХИТЕКТУРЫ	
ПА.7,2	РАЗВИВОЧНЫЙ ЧЕРТЕЖ ПЛАНИРОВКИ	
ПА.7,3	ОЗЕЛЕНЕНИЕ. РАЗВИВОЧНЫЙ И ПОСАДОЧНЫЙ ЧЕРТЕЖ	
	ВЕРТИКАЛЬНАЯ ПЛАНИРОВКА	
ПА.7,4	НАРУЖНОЕ ОСВЕЩЕНИЕ ВОДОПРОВОДА И КАНАЛИЗАЦИЯ	
	<u>ПЛОЩАДКА ПА-8-4840</u>	
ПА.8,1	ГЕНПЛАН. РАЗМЕЩЕНИЕ МАЛЫХ ФОРМ АРХИТЕКТУРЫ.	
	РАЗВИВОЧНЫЙ ЧЕРТЕЖ ПЛАНИРОВКИ	
ПА.8,2	ОЗЕЛЕНЕНИЕ. РАЗВИВОЧНЫЙ И ПОСАДОЧНЫЙ ЧЕРТЕЖ	
ПА.8,3	НАРУЖНОЕ ОСВЕЩЕНИЕ. ВОДОПРОВОД И КАНАЛИЗАЦИЯ	
	<u>ПЛОЩАДКА ПА-9-1000</u>	
ПА.9,1	ГЕНПЛАН. РАЗМЕЩЕНИЕ МАЛЫХ ФОРМ АРХИТЕКТУРЫ	
ПА.9,2	РАЗВИВОЧНЫЙ ЧЕРТЕЖ ПЛАНИРОВКИ	
ПА.9,3	ОЗЕЛЕНЕНИЕ. РАЗВИВОЧНЫЙ И ПОСАДОЧНЫЙ ЧЕРТЕЖ	
ПА.9,4	ВЕРТИКАЛЬНАЯ ПЛАНИРОВКА	
ПА.9,5	НАРУЖНОЕ ОСВЕЩЕНИЕ	
ПА.9,6	ВОДОПРОВОД И КАНАЛИЗАЦИЯ	
	<u>ПЛОЩАДКА ПА-10-9800</u>	
ПА.10,1	ГЕНПЛАН. РАЗМЕЩЕНИЕ МАЛЫХ ФОРМ АРХИТЕКТУРЫ	
ПА.10,2	РАЗВИВОЧНЫЙ ЧЕРТЕЖ ПЛАНИРОВКИ	
ПА.10,3	ОЗЕЛЕНЕНИЕ. РАЗВИВОЧНЫЙ И ПОСАДОЧНЫЙ ЧЕРТЕЖ	
ПА.10,4	ВЕРТИКАЛЬНАЯ ПЛАНИРОВКА	
ПА.10,5	НАРУЖНОЕ ОСВЕЩЕНИЕ	
ПА.10,6	ВОДОПРОВОД И КАНАЛИЗАЦИЯ	
ПА.СО	МАТЕРИАЛ ДЛЯ ПРОЕКТИРОВАНИЯ ПО СОСТАВЛЕННОМУ СПЕЦИФИКАЦИЙ ОБОРУДОВАНИЯ.	
ПА.ВМ	МАТЕРИАЛ ДЛЯ ПРОЕКТИРОВАНИЯ ПО СОСТАВЛЕННОМУ ВЕДОМОСТИ ПОТРЕБНОСТИ В МАТЕРИАЛАХ	

Обозначение	Наименование	Примечание
	<u>ССЫЛОЧНЫЕ ДОКУМЕНТЫ</u>	
Т.П. 320-11	Скамья без спинки тип Е-1	
Т.П. 310-5-4	Стол тип 1	
Т.П. 320-10	Урна для мусора тип 3	
Т.П. 320-15	Качели тип У-6	
Т.П. 320-17	Карусели тип КР-1	
02-4, тип 0-5, Каталог	Мачта наружного освещения	
Главмосстрой-материалов	(ж б опора для наружного освещения)	
Мосгорисполкома		
Т.П. 320-11	Скамья со спинкой	
	тип Г-1, тип Д-2	
	<u>ЭЛЕКТРООСВЕЩЕНИЕ</u>	
ПУЭ - 76	Правила устройства электроустановок	
СНиП III - 33-76	Правила производства и приемки работ	
	электротехнических устройств	
	<u>ВОДОПРОВОД И КАНАЛИЗАЦИЯ</u>	
СНиП II - 31-74	Водоснабжение, наружные сети и сооружения	
СНиП II - 32-74	Канализация, наружные сети и сооружения	
	<u>ПРИЛАГАЕМЫЕ ДОКУМЕНТЫ</u>	
ГП - СО	Спецификации оборудования	
ГП - ВМ	Ведомости потребности в материалах	

СНП 11-01-85

Данный проект разработан в соответствии с действующими нормами и правилами и предусматривает мероприятия, обеспечивающие пожарную безопасность.

Главный архитектор проекта *Савина* Я.А. Савина

Исполнен:

330-018.85 ОА

Технические решения агитплощадок с малыми формами архитектуры и озеленением

ОБЩИЕ ДАННЫЕ		СТАДИЯ	Лист	Кол-во
		Р	1	7

ВЕДОМОСТЬ ЧЕРТЕЖЕЙ ОСНОВНОГО КОМПЛЕКТА
ВЕДОМОСТЬ ССЫЛОЧНЫХ И ПРИЛАГАЕМЫХ ДОКУМЕНТОВ

ЦНИИградостроительства

Копировал: *Савина*
20368-01

Формат А2

Л. 6601 I

Т.Л.Р. 330-018.85

Тип пр. решения „Типовые решения агитплощадок с малыми формами архитектуры и озеленением“ разработан на основании тематического плана типового проектирования института ЦНИИГрадостроительства в соответствии с заданием на проектирование, утвержденным Управлением планировки и застройки городов Госгражданстроем, от 12 сентября 1980 года. Проект рассмотрен и утвержден Госгражданстроем приказом №35 от 08 февраля 1982 года.

Разработка этого типа площадок с оборудованием для агитационной работы на открытых пространствах связана с постановлением партии и правительства об усилении идеологической работы с населением.

Агитплощадки предлагается размещать в жилых микрорайонах, на территориях предприятий, в садах, парках и на бульварах в составе площадок отдыха взрослого населения, а также, как самостоятельный объект.

Организация работы на агитплощадках — агитационно-пропагандистская. Она включает экспозиции наглядной агитации и периодической печати на стендах и стенках, агитационно-лекционную работу с эстрады, беседы за столом.

Сооружения и малые формы архитектуры, размещаемые на площадках, обеспечивают проведение агитработы в условиях комфорта.

Проект включает 10 примерных решений площадок и 34 типовых проекта малых архитектурных форм и элементов благоустройства различного назначения. Сооружения разработаны нескольких типов, что дает возможность использовать их в соответствии с габаритами площадок и количеством посетителей.

АРХИТЕКТУРНО - ПЛАНИРОВОЧНАЯ ЧАСТЬ

В проекте представлены 10 типовых проектных решений площадок:

2 типа — до 200 м² (ПА-1, ПА-2)

2 типа — до 500 м² (ПА-3, ПА-4)

2 типа — до 2000 м² (ПА-5, ПА-6)

2 типа — до 5000 м² (ПА-7, ПА-8)

2 типа — до 10000 м² (ПА-9, ПА-10)

Площадки различны по конфигурации, набору оборудования и вместимости. Все площадки имеют зоны, соответствующие виду агитационной работы со специальным оборудованием и элементами благоустройства, создающими удобства для проведения агитационной работы с массами и обеспечивающими комфортные условия для ознакомления с материалами пропаганды и периодической печати для одиночных посетителей.

Архитектурно-планировочные решения предусматривают изоляцию от сквозных пешеходных потоков и окружающей среды, что создает нормальные условия для проведения агитработы.

Планировочные решения обеспечивают хороший обзор стендов как внутри, так и снаружи площадок. Зоны агитвыступлений размещаются изолированно в зеленых кулуарах, имеют специальные входы и оборудованы эстрадой.

Все площадки имеют главный фасад с архитектурно-декоративным входом, отличающийся ритмом и скульптурой, созданным композицией сооружений и насаждений. Все площадки оборудованы эстрадой, стендами наглядной агитации и полтинформации, скамьями для слушателей. На больших площадках предусмотрены места для отдыха, оборудованные перголами, тентами, декоративными фонтанами, декоративными стенками. На входной и распределяющей площадках предусмотрено размещение малых форм архитектуры, таких как архитектурно-декоративные элементы с постаментами, флажки, устройства для посадки цветов и оформления газонов. Кроме того на площадках площадью до 1000 м² предусмотрены детские площадки, оборудованные качелями и каруселями.

Организация работы агитплощадок по зонам:

1. Зона наглядной агитации с лозунгами, призывами, плакатами, фото-выставками на свободных ленточных стендах и декоративных стенках.

2. Зона полтинформации с периодической печатью на стендах.

3. Зона агитвыступлений и лекционной работы с электрофицированной эстрадой и оборудованной местами для слушателей. На агитплощадках предусмотрены рекреационные зоны с оборудованными местами для отдыха.

КОЛИЧЕСТВО ПОСЕТИТЕЛЕЙ НА АГИТПЛОЩАДКАХ

№ п.п.	Агитплощадка		Единновременное количество посетителей		
	Тип	Площадь м ²	Зона полтинформации	Зона агитвыступлений и лекционной работы	Всего
1	Площадь до 200 м ²				
	ПА-1	190	12	55	67
2	ПА-2	200	12	30	42
3	Площадь до 500 м ²				
	ПА-3	493	20	100	120
4	ПА-4	475	20	90	110
5	Площадь до 2000 м ²				
	ПА-5	1984	35	200	235
6	ПА-6	1320	20	100	120
7	Площадь до 5000 м ²				
	ПА-7	5000	40	300	340
8	ПА-8	4800	40	250	290
9	Площадь до 10000 м ²				
	ПА-9	10000	100	500	600
10	ПА-10	9798	50	270	320

АГИТПЛОЩАДКИ ПЛОЩАДЬЮ ДО 200 м² (0,02 га)

Площадка ПА-1 прямоугольная в плане, площадка ПА-2 круглая в плане. Зона полтинформации совмещена с входной частью, зона агитвыступлений выделена насаждениями, торцы образуют здания и кулуары.

Размещается в жилых микрорайонах, и дальше в условиях реконструкции существующей жилой застройки.

		330-018.85		04
ТИПОВЫЕ РЕШЕНИЯ АГИТПЛОЩАДОК С МАЛЫМИ ФОРМАМИ АРХИТЕКТУРЫ И ОЗЕЛЕНЕНИЕМ				
ОБЩИЕ ДАННЫЕ			СТРАНА	ЛИСТЫ
			Р	2
ОБЩИЕ УКАЗАНИЯ			ЦНИИГрадостроительства	
УЧ. ГРАД.	ВЫПУСКНАЯ	ВЕРС.		
ТАП.	СЕРИЯ	ЛЕНА		
МА. ИМ.	ЖЕЛЕЗНЯК	ДЛН		
УЧ. МАС.	ОВЧИНИКОВ	ДЛН		

КОПИРОВАЛ: *Григорьев* ФОРМАТ А2
20368-01

Лист № 10 из 10. Подпись и дата. 02.01.85

АГИТПЛОЩАДКА ПЛОЩАДЬЮ ДО 500 м² (0,05 га)

Площадка ПА-3 прямоугольная в плане. Площадка ПА-4 круглая в плане с примыкающими симметрично прямоугольными входными площадками.

Фасадная сторона площадки оформлена непрерывной лентой стендов, предназначенных снаружи для лозунгов, призывов, внутри - для размещения периодической печати.

Площадки предназначены для размещения в жилых микрорайонах, на площадках промышленных предприятий, в районах реконструируемой жилой застройки

АГИТПЛОЩАДКИ ПЛОЩАДЬЮ ДО 2000 м² (0,2 га)

Площадка ПА-5 прямоугольная в плане (два квадрата)

Состоит из системы площадок разного назначения, переходящих одна в другую, создающих единую замкнутую композицию, открывающуюся наружу тремя входами.

Озеленение состоит из рядовых посадок, живых изгородей и газонов с насаждениями расположенными группами

Площадка ПА-6 в плане прямоугольная, близкая к квадрату. Имеет три входа. Входная площадка совмещена с площадкой отдыха и зоной наглядной агитации и соединяется с зонами политической и агитвыступлений небольшими "коридорами"

Озеленение - рядовые посадки, живые изгороди и газоны с насаждениями, состоящими из деревьев и кустарников, посаженных группами. Агитплощадки площадью до 2000 м² могут размещаться в садах и парках как в комплексе с площадками отдыха, так и самостоятельно.

Площадка ПА-5 может быть размещена на бульваре.

АГИТПЛОЩАДКИ ПЛОЩАДЬЮ ДО 5000 м² (0,5 га)

Площадка ПА-7 в плане прямоугольная (три квадрата).

Протяженной стороной раскрыта на зрителя лентой стендов с лозунгами или фотовыставкой. Входная зона делит площадку на две части в одной из которых расположена лекционная зона с эстрадой, в другой зона наглядной агитации, политической, и отдыха. Площадка имеет 3 входа.

Рядовые насаждения образуют куансы зоны агитвыступлений, зона отдыха оформлена газонами с живописно расположенными группами деревьев и кустарников.

Площадка ПА-8 в плане прямоугольная, близкая к квадрату.

Зона агитвыступлений расположена на одной оси с входной площадью. Остальные зоны расположены по периметру и связаны друг с другом аллеями. Площадка имеет три входа.

Озеленение состоит из рядовых посадок, живых изгородей и газонов с группами деревьев и кустарников. Центральная часть решена как микрорайон.

Агитплощадки до 5000 м² предназначены для размещения в парках и в зонах массового отдыха населения.

АГИТПЛОЩАДКИ ПЛОЩАДЬЮ ДО 10000 м² (1 га)

Площадка ПА-9 квадратная в плане.

Главный вход - раскрытая площадка со стендами, флагштоком, цветниками, распределяющая потоки посетителей по разным зонам. В центре площадки размещена зона агитвыступлений. Остальные зоны расположены по периметру площадки и соединены между собой аллеями. Площадка имеет 5 входов.

Деревяно-кустарниковые насаждения образуют куансы зоны агитвыступлений и изолируют ее от других зон.

Агитплощадка ПА-10 прямоугольная в плане.

Площадка имеет трехчастную композицию, объединенную протяженной входной площадью. На площадке запроектировано 3 входа. Главный вход оформлен стендами, на которых размещаются лозунги, призывы, фотовыставки, объявления.

На оси главного входа размещена круглая распределительная площадь, объединенная

аллеями с зоной агитвыступлений и зонами отдыха, наглядной агитации и политической информации. Композиционное настроение дает возможность организовать значительно большую территорию как парковую зону.

Озеленение площадки - рядовые посадки деревьев, живые изгороди и газоны с живописно расположенными группами деревьев и кустарников.

Агитплощадки до 10000 м² могут размещаться в парках или зонах отдыха, а также как самостоятельный объект.

Площадка ПА-10 может входить в систему бульваров и выходить главным входом на магистраль

ОЗЕЛЕНЕНИЕ

Насаждения на площадках запроектированы из деревьев I и II величины лиственных пород с включением небольшого количества хвойных кустарников в группах и в живой изгороди, цветов, газона обыкновенного и выщипых растений.

Функционально насаждения должны обеспечить некоторую шумозащиту в зоне агитвыступлений, лекционной эстрады, естественное затенение в зоне политической, разграничить одну зону от другой и определить зрительно направление движения посетителей. Декоративно насаждения подобраны по силе, цвету и времени цветения таким образом, чтобы создать привлекательную картину открытого, радостного характера.

ВЕРТИКАЛЬНАЯ ПЛАНИРОВКА

Вертикальная планировка агитплощадок выполнена в условных отметках с сечением проектных горизонталей через 0,1 м. Условная нулевая отметка принята, как правило, при одном из входов на площадку.

В зависимости от занимаемой площади агитплощадки запроектированы односкатного, двускатного или сложного профилей, с уклонами, с одной стороны, обеспечивающими скорейший водоотвод поверхностных вод, с другой, обеспечивающими минимальный объем земляных работ. Водопровод запроектирован поверхностный, по лоткам дорожных покрытий с последующим сбросом в закрытый водосток, расположенный на прилегающих к площадкам территориях, при расположении в зеленых зонах со сбросом на рельеф.

Вертикальная планировка данных площадок предусматривает баланс земляных работ, т.е. насыпь по планировке компенсируется выемкой из под корыт дорожных одежд, а также из под сооружений и коммуникаций (электрообеспечение, водоснабжение)

Л.А.С.О.М. I
Т.П.Р. 330-018.85

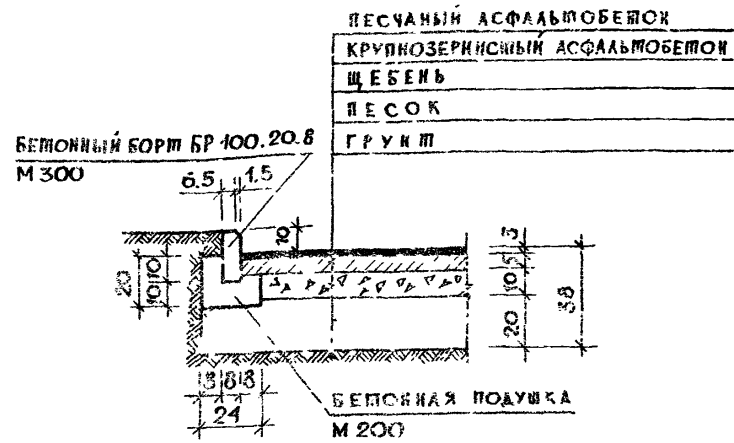
Л.А.С.О.М. I
Т.П.Р. 330-018.85

		330-018.85		04
ТИПОВЫЕ РЕШЕНИЯ АГИТПЛОЩАДОК С МАЛЫМИ ФОРМАМИ АРХИТЕКТУРЫ И ОЗЕЛЕНЕНИЕМ				
ОБЩИЕ ДАННЫЕ			СТАДИЯ	ЛИСТ
			Р	3
ОБЩИЕ УКАЗАНИЯ			ИННИИПРОВОДСТВА	
УК.Г.А.М.	ВЫШИНСКАЯ	А.С.		
Л.А.С.	САВИНА	В.С.		
Л.А.С.О.М.	МЕЛЕЗНИК	И.И.		
УК.В.А.С.	ИВАННИКОВ	А.С.		

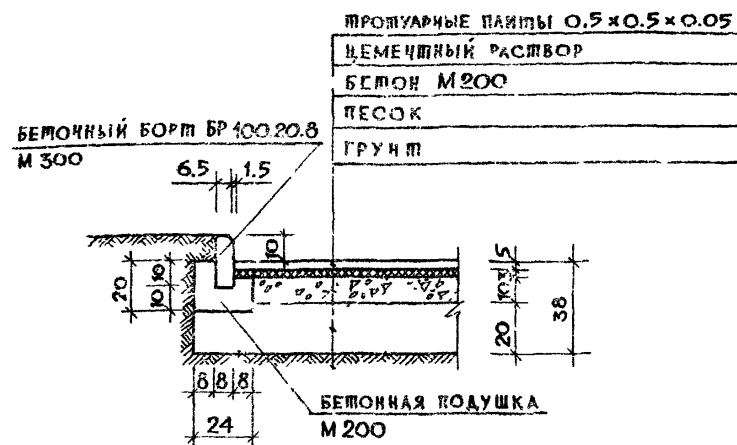
КОПИРОВАЛ: *Г.А.С.* ФОРМАТ А2

КОНСТРУКЦИИ ПОКРЫТИЙ.

1. АСФАЛЬТОБЕТОННОЕ ПОКРЫТИЕ АЛЕЕЙ ДОГОЖЕК И ПЛОЩАДОК.



2. ПОКРЫТИЕ ИЗ СБОРНЫХ БЕТОННЫХ ПЛИТ.



ВОДОПРОВОД И КАНАЛИЗАЦИЯ.

Влажная уборка площадок и полив зеленых насаждений предусматривается поливочными машинами.

Водоснабжение декоративных фонтанов осуществляется от городской сети хозяйственно-питьевого водопровода по чугунным трубам $\phi 25$. Сброс воды предусматривается в сеть общесплавной канализации по чугунным канализационным трубам $\phi 50$ с устройством гидрозатвора.

Трубы проложить на глубине 0.7 м

Полив на 10 м^2 — 1.0 м^3

Расход воды фонтан тип 1 — $0,18 \text{ м}^3/\text{час}$, $0,05 \text{ л/сут}$.

Расход воды фонтан тип 2 — $1,08 \text{ м}^3/\text{час}$, $0,30 \text{ л/сут}$.

Расход воды фонтан тип 3 — $1,44 \text{ м}^3/\text{час}$, $0,40 \text{ л/сут}$.

ЭЛЕКТРООСВЕЩЕНИЕ.

Электроосвещение площадок выполняется светильниками с ртутными лампами на железобетонных опорах.

Питание осуществляется по кабельным линиям, прокладываемым в траншеях на глубине 0.7 м от поверхности земли, с подключением к сети наружного освещения. При пересечении с подземными коммуникациями кабели прокладываются в асбестоцементных трубах $\phi 100 \text{ мм}$ которые учитываются при привязке проекта.

Перед производством земляных работ необходимо вызвать на место представителей всех заинтересованных служб и организаций и выполнить их указания по сохранению существующих сетей и коммуникаций, монтаж должен быть выполнен в соответствии с действующими «ПУЭ».

Для включения и отключения наружного освещения и стенов со световым табло на площадках размещается распределительный шкаф ШР (см. лист ОД-5).

УСЛОВНЫЕ ОБОЗНАЧЕНИЯ.

	ЖИВАЯ ИЗГОРОДЬ	$\frac{0.25}{+}$	УСЛОВНАЯ ПРОЕКТИВНАЯ ОШЕГКА В М
	КУСТАРНИК В ГРУППАХ	$\frac{5}{\rightarrow}$	ПРОЕКТИРУЕМЫЙ УКЛОН В ТЫСЯЧНЫХ
	ДЕРЕВО ЛИСТВЕННОЕ	$\frac{10}{\text{---}}$	НАПРАВЛЕНИЕ ПРОЕКТИРУЕМОГО УКЛОНА
	ДЕРЕВО ХВОЙНОЕ	$\frac{10}{\text{---}}$	РАССТОЯНИЕ МЕЖДУ ПЕРЕЛОМНЫМИ ТОЧКАМИ В ММ
	ГАЗОН	$\frac{10}{\text{---}}$	ПРОЕКТИВНЫЕ ГОРИЗОНТАЛИ СЕЧЕНИЕМ ЧЕРЕЗ 0.1
	ДЕРЕВЬЯ ЛИСТВЕННЫЕ	\odot	ОПОРА НАРУЖНОГО ОСВЕЩЕНИЯ
	ДЕРЕВЬЯ ХВОЙНЫЕ	$\text{---}N\text{---}$	ЛИНИЯ НИЗКОВОЛЬТНОГО КАБЕЛЯ
	КУСТАРНИК В ЖИВОЙ ИЗГОРОДИ	$\text{---}B\text{---}$	ХОЗЯЙСТВЕННОПИТЬЕВОЙ ВОДОПРОВОД
	КУСТАРНИК В ГРУППАХ	$\text{---}K\text{---}$	БЫТОВАЯ КАНАЛИЗАЦИЯ
	НОМЕР РАСТЕНИЯ В ТАБЛИЦЕ	ϕ	"КОВЕР"
	КОЛИЧЕСТВО ШТУК		

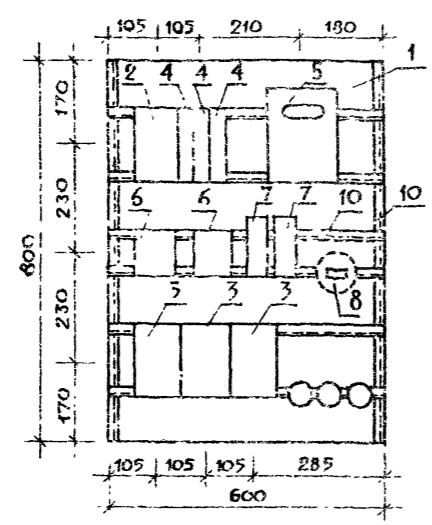
330-019.85				ОД	
ТИПОВЫЕ РЕШЕНИЯ АГИТПЛОЩАДОК С МАЛЫМИ ФОРМАМИ АРХИТЕКТУРЫ И ОЗЕЛЕНЕНИЕМ					
ОБЩИЕ ДАННЫЕ				Лист	Листов
				р	4
Рук.ГР.АРХ	ВЫШИНСКАЯ	<i>В.Вышинская</i>	КОНСТРУКЦИИ ПОКРЫТИЙ. ВОДОПРОВОД И КАНАЛИЗАЦИЯ. ЭЛЕКТРООСВЕЩЕНИЕ. УСЛОВНЫЕ ОБОЗНАЧЕНИЯ	ЦИНИПГРАДОСТРОИТЕЛЬСТА	
ГАП	САВИНА	<i>С.Савина</i>			
ГЛ.ИИЖ.	ЖЕЛЕЗНЯК	<i>Ж.Железняк</i>			
Рук.МАСШ.	ОВЧИНИКОВ	<i>О.Овчинников</i>			

Копировал ЕВ

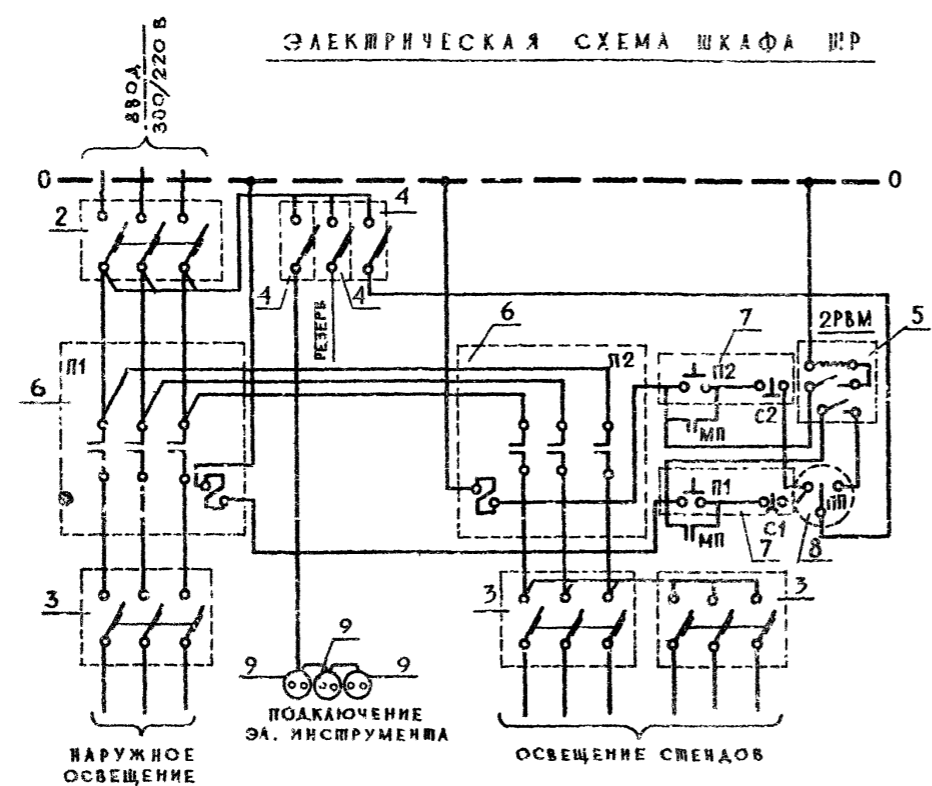
20368-01

ФОРМАТ А2

КОМПАНОВКА ШКАФА ШР



ЭЛЕКТРИЧЕСКАЯ СХЕМА ШКАФА ШР



СПЕЦИФИКАЦИЯ

МАРКА ПОЗ.	ОБОЗНАЧЕНИЕ	НАИМЕНОВАНИЕ	КОЛ.	МАССА ЕД. КГ	ПРИМЕЧАНИЕ
1		ЯЩИК УПРАВЛЕНИЯ С ДВУМЯ ЗАМКАМИ НА ДВЕРИ ПО ОСТ 160 684.116-74 800(н)×600×350 Т.ЭУЗ-0863	1 шт.		
2		АВТОМАТИЧЕСКИЙ ВЫКЛЮЧАТЕЛЬ $I_{н} = 30 А$ Т. А3163	1 шт.		
3		АВТОМАТИЧЕСКИЙ ВЫКЛЮЧАТЕЛЬ $I_{н} = 20 А$ Т. А3163	3 шт.		
4		АВТОМАТИЧЕСКИЙ ВЫКЛЮЧАТЕЛЬ $I_{н} = 15 А$ Т. А3163	3 шт.		
5		ДВУХПРОГРАММНОЕ РЕЛЕ ВРЕМЕНИ Т. 2РВМ	1 шт.		
6		МАГНИТНЫЙ ПУСКАТЕЛЬ БЕЗ ТЕПЛООВОГО РЕЛЕ ОТКРЫТОГО ИСПОЛНЕНИЯ Т. ПАЕ-321	2 шт.		
7		КНОПКА УПРАВЛЕНИЯ ПУСК СТОП Т. ПКС-222-243	2 шт.		
8		ПЕРЕКЛЮЧАТЕЛЬ ДВУХПОЛЮСНЫЙ НА ДВА НАПРАВЛЕНИЯ С ДВУМЯ НУЛЕВЫМИ ПОЛОЖЕНИЯМИ Т. ППМ2-10/И2	1 шт.		
9		РОЗЕТКА ШТЕПСЕЛЬНАЯ ДЛЯ ОТКРЫТОЙ УСТАНОВКИ ИНДЕКС 03290	3 шт.		
10		ПРОФИЛЬ МОНТАЖНЫЙ ПЕРФОРИРОВАННЫЙ С-ОБРАЗНЫЙ $С-1$ М ТИП. К508	10 шт.		

ИЗМ. № ПОДА. ПОДПИСЬ И ДАТА СРАМЕНЕНИЯ

ПРИВЯЗКА

СЛ. ИНЖ.	ЩЕРБАКОВ	<i>Щербаков</i>
РУК. ГРАФ.	ВЫШИНСКАЯ	<i>Вышинская</i>
ГАР.	САБИНА	<i>Сабина</i>
ТА. ИНЖ.	ЖЕЛЕЗНЯК	<i>Железняк</i>
РУК. МАСТ.	ОБКИНИКОВ	<i>Обкиников</i>

330-018.95 ОД

ТИПОВЫЕ РЕШЕНИЯ АРХИТЕКТУРА И ОСВЕЩЕНИЕ С МАЛЫМИ ФОРМАМИ АРХИТЕКТУРЫ И ОСВЕЩЕНИЕМ

ОБЩИЕ ДАННЫЕ

ШКАФ ШР

КОМПОНОВАНИЕ

ФОРМА А2

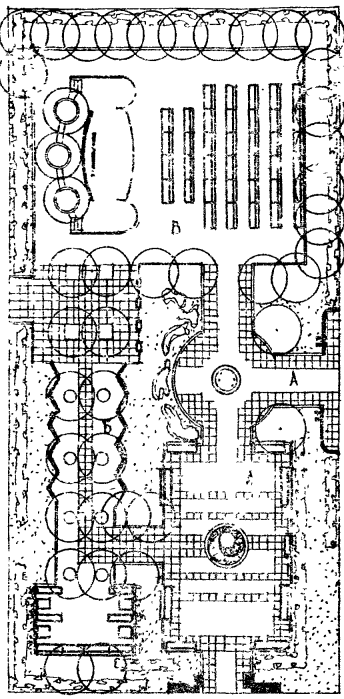
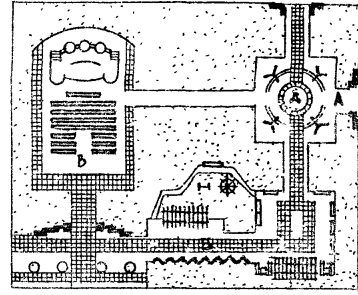
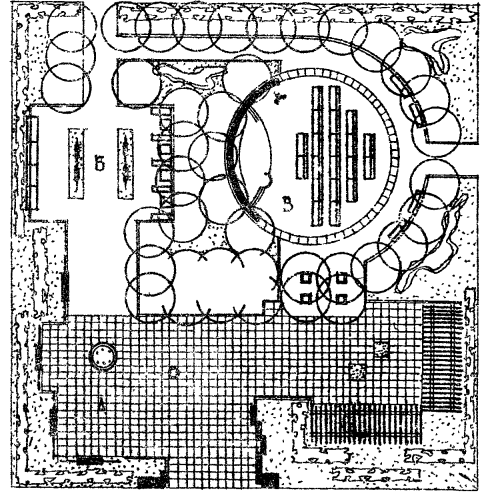
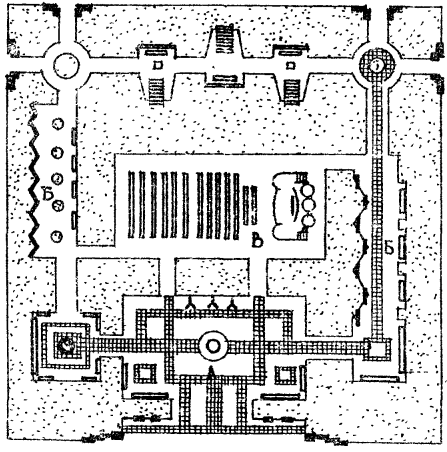
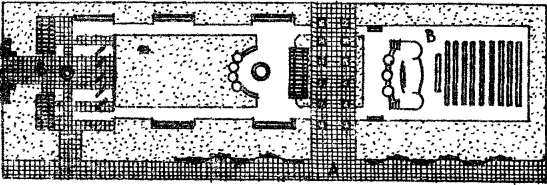
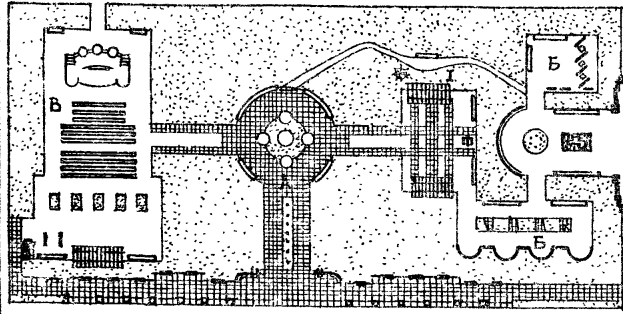
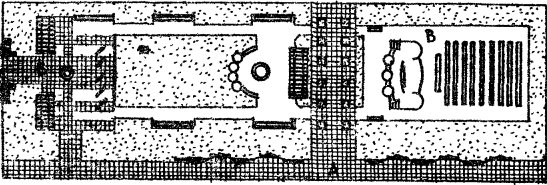
№ по порядку	Наименование площадки	Эскизы площадок	Оборудование площадок	Габаритные размеры в м			Срокность в руб.
				Длина площадки	Ширина площадки	Максимальная высота сооружения	
1	2	3	4	5	6	7	8
1	ПА-1-190		Эстрада, сцены, скамьи.	16.50	11.50	4.00	3.99
2	ПА-2-200		Эстрада, сцены, скамьи.	16.00	16.00	4.00	3.65
3	ПА-3-190		Эстрада, декоративная сценка, архитектурно-декоративный элемент с постаментом, флагшток, скамьи.	29.00	17.00	7.00	11.65

1	2	3	4	5	6	7	8
4	ПА-4-500		Архитектурно-декоративный вход, эстрада, флагшток, сценды.	3280	2300	600	11.32

Организация агитработы на открытых площадках.

- А - зона наглядной агитации / лозунги, призывы, фотовыставки /.
 - Б - зона полиинформации / периодическая печать на стендах /.
 - В - зона агитвыступлений и лекционной работы / эстрада с местами для зрителей /.
- Примечание:
 Маркировка площадок означает: ПА - площадка; 5 - номер площадки по порядку, 200 - площадь площадки в м².

330-018.85		QA
Типовые решения агитплощадок с малыми формами архитектуры и озеленением		
Общие данные		Стандарт / Акт /
Р	Б	
Номенклатура площадок		ЦНИИ градостроительства
Рук. гр. арх.	Вышинская	
Г. А. П.	Савкина	
Г. А. И. Ж.	Железняк	
Рук. маст.	Орчеников	

1	2	3	4	5	6	7	8	1	2	3	4	5	6	7	8																																																																																
5	ПА-5-1920		АРХИТЕКТУРНО-ДЕКОРАТИВНЫЙ ВХОД, ЭСТРАДА, ФЛАГШТОК, АРХИТЕКТУРНО-ДЕКОРАТИВНЫЕ ЭЛЕМЕНТЫ С ПОСТАМЕНТОМ, УКАЗАТЕЛИ И ЗНАКИ С ОПОРАМИ И КРОНШТЕЙНАМИ, ДЕКОРАТИВНЫЙ ФОНТАН, ПРЕРЫЖ, СКАМЬИ, СЕНЕДЫ.	64.00	31.00	6.00	29.61	8	ПА-8-4840		АРХИТЕКТУРНО-ДЕКОРАТИВНЫЙ ВХОД, ЭСТРАДА, АРХИТЕКТУРНО-ДЕКОРАТИВНЫЙ ЭЛЕМЕНТ С ПОСТАМЕНТОМ, ДЕКОРАТИВНЫЙ ФОНТАН, ФЛАГШТОК, УКАЗАТЕЛИ И ЗНАКИ С ОПОРАМИ И КРОНШТЕЙНАМИ, КАЧЕЛИ, КАРУСЕЛИ, СТОЛЫ, СКАМЬИ, СЕНЕДЫ.	80.00	60.50	6.00	52.45																																																																																
6	ПА-6-1930		АРХИТЕКТУРНО-ДЕКОРАТИВНЫЙ ВХОД, ЭСТРАДА, ФЛАГШТОК, АРХИТЕКТУРНО-ДЕКОРАТИВНЫЙ ЭЛЕМЕНТ С ПОСТАМЕНТОМ, ПЕРГОЛА, ПРЕРЫЖ, ДЕКОРАТИВНЫЙ ФОНТАН, ДЕКОРАТИВНАЯ СЕНКА, УКАЗАТЕЛИ И ЗНАКИ С ОПОРАМИ И КРОНШТЕЙНАМИ, СТОЛЫ, СКАМЬИ, СЕНЕДЫ.	44.00	30.80	6.00	30.34	9	ПА-9-10000		АРХИТЕКТУРНО-ДЕКОРАТИВНЫЕ ВХОДЫ, ЭСТРАДА, ФЛАГШТОК, АРХИТЕКТУРНО-ДЕКОРАТИВНЫЙ ЭЛЕМЕНТ С ПОСТАМЕНТОМ, УСТРОЙСТВО ДЛЯ ПОСАДКИ ЦВЕТОВ И ОФОРМЛЕНИЯ ГАЗОНОВ, ПЕРГОЛА, ПРЕРЫЖ, ДЕКОРАТИВНЫЕ ФОНТАНЫ, УКАЗАТЕЛИ И ЗНАКИ С ОПОРАМИ И КРОНШТЕЙНАМИ, СТОЛЫ, СКАМЬИ, СЕНЕДЫ.	100.00	100.00	6.00	96.04																																																																																
7	ПА-7-2000		АРХИТЕКТУРНО-ДЕКОРАТИВНЫЙ ВХОД, ЭСТРАДА, АРХИТЕКТУРНО-ДЕКОРАТИВНЫЙ ЭЛЕМЕНТ С ПОСТАМЕНТОМ, ДЕКОРАТИВНЫЙ ФОНТАН, ДЕКОРАТИВНАЯ СЕНКА, ПЕРГОЛА, ПРЕРЫЖ, УКАЗАТЕЛИ И ЗНАКИ С ОПОРАМИ И КРОНШТЕЙНАМИ, СТОЛЫ, СКАМЬИ, СЕНЕДЫ.	125.00	40.00	6.00	41.20	10	ПА-10-9600		АРХИТЕКТУРНО-ДЕКОРАТИВНЫЕ ВХОДЫ, ЭСТРАДА, ФЛАГШТОК, АРХИТЕКТУРНО-ДЕКОРАТИВНЫЙ ЭЛЕМЕНТ С ПОСТАМЕНТОМ, ДЕКОРАТИВНАЯ СЕНКА, ДЕКОРАТИВНЫЙ ФОНТАН, УСТРОЙСТВО ДЛЯ ПОСАДКИ ЦВЕТОВ И ОФОРМЛЕНИЯ ГАЗОНОВ, ПЕРГОЛА, ПРЕРЫЖ, УКАЗАТЕЛИ И ЗНАКИ С ОПОРАМИ И КРОНШТЕЙНАМИ, СТОЛЫ, СКАМЬИ, СЕНЕДЫ.	142.00	69.00	7.00	98.95																																																																																
7	ПА-7-2000		АРХИТЕКТУРНО-ДЕКОРАТИВНЫЙ ВХОД, ЭСТРАДА, АРХИТЕКТУРНО-ДЕКОРАТИВНЫЙ ЭЛЕМЕНТ С ПОСТАМЕНТОМ, ДЕКОРАТИВНЫЙ ФОНТАН, ДЕКОРАТИВНАЯ СЕНКА, ПЕРГОЛА, ПРЕРЫЖ, УКАЗАТЕЛИ И ЗНАКИ С ОПОРАМИ И КРОНШТЕЙНАМИ, СТОЛЫ, СКАМЬИ, СЕНЕДЫ.	125.00	40.00	6.00	41.20	<table border="1"> <tr> <td>ПРИВЯЗАН:</td> <td></td> <td></td> <td></td> <td></td> <td></td> <td></td> <td></td> <td></td> <td></td> <td></td> <td></td> <td></td> <td></td> <td></td> <td></td> </tr> <tr> <td></td> <td>РУК. ГР. АРХ.</td> <td>ВЫШИНСКАЯ</td> <td><i>В.В.</i></td> <td></td> <td></td> <td></td> <td></td> <td></td> <td></td> <td></td> <td></td> <td></td> <td></td> <td></td> <td></td> </tr> <tr> <td></td> <td>ГЛАВ. ПРО-Т</td> <td>САВИНА</td> <td><i>С.С.</i></td> <td></td> <td></td> <td></td> <td></td> <td></td> <td></td> <td></td> <td></td> <td></td> <td></td> <td></td> <td></td> </tr> <tr> <td></td> <td>ГЛАВ. МАСТ.</td> <td>ЖЕЛЕЗНЯК</td> <td><i>Ж.Ж.</i></td> <td></td> <td></td> <td></td> <td></td> <td></td> <td></td> <td></td> <td></td> <td></td> <td></td> <td></td> <td></td> </tr> <tr> <td></td> <td>РУК. МАСТ.</td> <td>ОВЧИННИКОВ</td> <td><i>О.О.</i></td> <td></td> <td></td> <td></td> <td></td> <td></td> <td></td> <td></td> <td></td> <td></td> <td></td> <td></td> <td></td> </tr> </table>								ПРИВЯЗАН:																	РУК. ГР. АРХ.	ВЫШИНСКАЯ	<i>В.В.</i>														ГЛАВ. ПРО-Т	САВИНА	<i>С.С.</i>														ГЛАВ. МАСТ.	ЖЕЛЕЗНЯК	<i>Ж.Ж.</i>														РУК. МАСТ.	ОВЧИННИКОВ	<i>О.О.</i>												
ПРИВЯЗАН:																																																																																															
	РУК. ГР. АРХ.	ВЫШИНСКАЯ	<i>В.В.</i>																																																																																												
	ГЛАВ. ПРО-Т	САВИНА	<i>С.С.</i>																																																																																												
	ГЛАВ. МАСТ.	ЖЕЛЕЗНЯК	<i>Ж.Ж.</i>																																																																																												
	РУК. МАСТ.	ОВЧИННИКОВ	<i>О.О.</i>																																																																																												

330-018.85 ОД

ТИПОВЫЕ РЕШЕНИЯ АГЛПЛОЩАДОК С МАЛЫМИ ФОРМАМИ АРХИТЕКТУРЫ И ОЗЕЛЕНЕНИЕМ

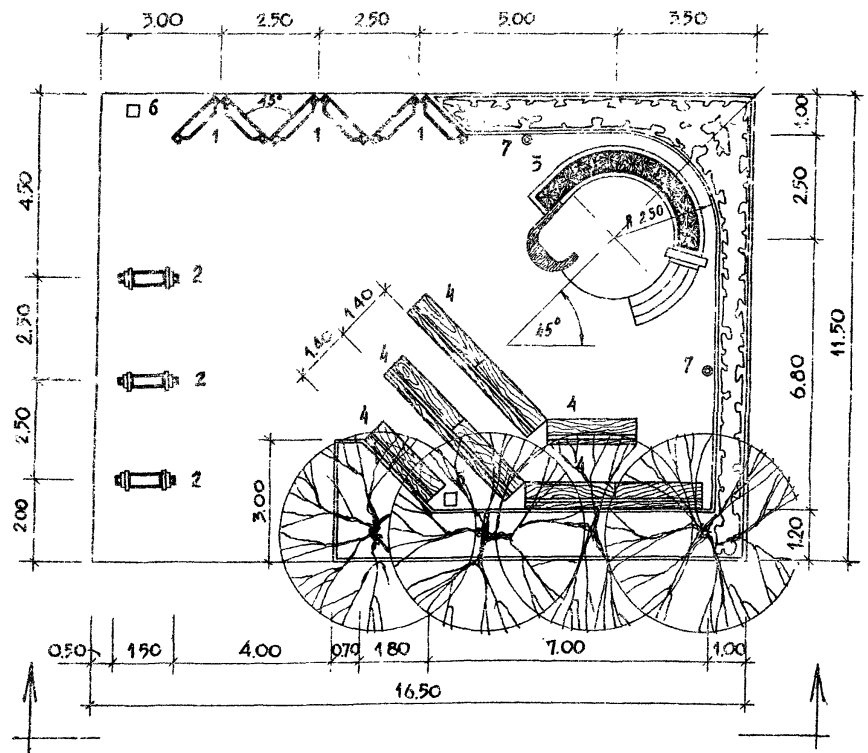
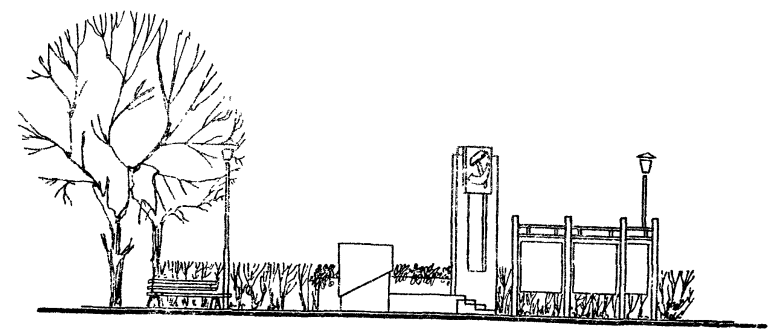

ОБЩИЕ ДАННЫЕ

Р	7
---	---

КОММЕНТАРИИ К ПЛОЩАДОК

КОПИРОВАЛ: *В.В.* ФОРМАТ А2

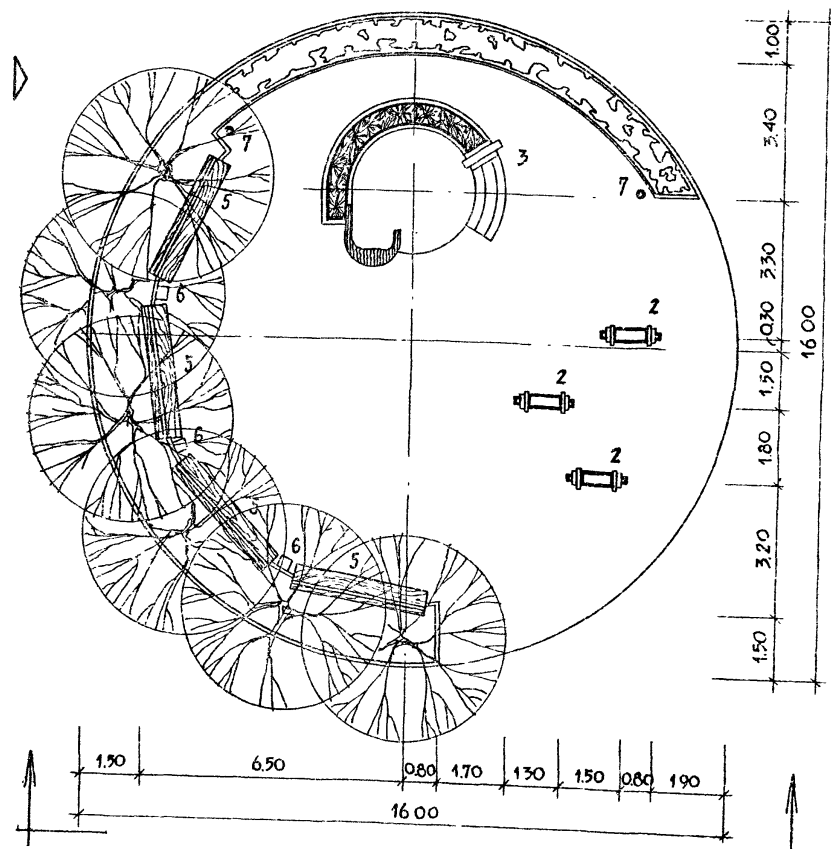
20388-01



ПА-1 ПА-2

БАЛАНС ТЕРРИТОРИИ

ПЛОЩАДЬ ВСЕГО УЧАСТКА	ТИП I 190,00	ТИП II 200,00
В ТОМ ЧИСЛЕ:		
ПОД СООРУЖЕНИЯМИ	43,00	43,00
ПОД АСФАЛЬТОМ	140,00	146,00
ПОД ГАЗОНОМ С НАСАЖДЕНИЯМИ	37,00	41,00
БОРТ БЕТОННЫЙ	64,00	73,00



№ ГЕНПЛАНЕ	НАИМЕНОВАНИЕ	ПА-1		ПА-2	
		КОЛИЧЕСТВО	И ТИПОВОГО ПРОЕКТА	КОЛИЧЕСТВО	И ТИПОВОГО ПРОЕКТА
1	СТЕНА ТИП I	6		—	
2	СТЕНА ТИП 2	3		3	
3	ЭСТРАДА ТИП 1	1		1	
4	СКАМЬЯ СО СПИНКОЙ ТИП Г-1	8	320-11*	4	320-11*
5	СКАМЬЯ СО СПИНКОЙ ТИП Д-2	—		4	320-11*
6	УРНА ДЛЯ МУСОРА ТИП 3	2	320-10*	2	320-10*
7	СВЕТИЛЬНИК НАРУЖНОГО ОСВЕЩЕНИЯ	2	02-40*	2	02-40*

ПРИМЕЧАНИЕ: * - МЕСТО ДЛЯ РАЗМЕЩЕНИЯ.

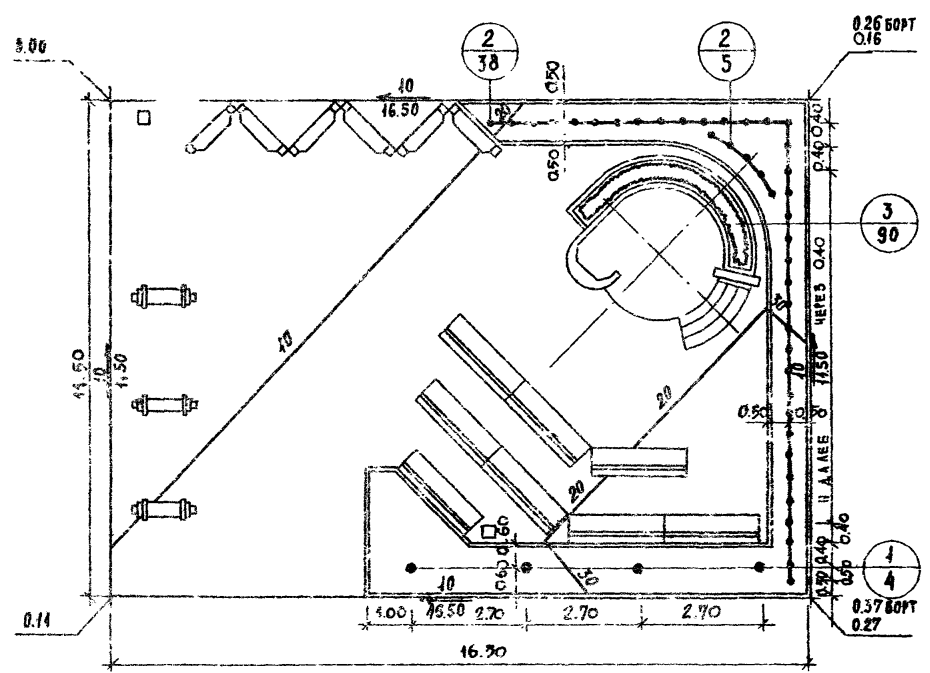
МАСШТАБ 1:100

330-018.05		ГП 1,2	
ТИПОВЫЕ РЕШЕНИЯ АГИТПЛОЩАДОК С МАЛЫМИ ФОРМАМИ АРХИТЕКТУРЫ И ОЗЕЛЕНЕНИЕМ			
ПЛОЩАДКИ	ПА I-190,	ПА I	ЛИСТОВ
	ПА 2-200	Р	1 3
ГЕНПЛАН РАЗМЕЩЕНИЯ МАЛЫХ ФОРМ АРХИТЕКТУРЫ РАЗБОРНЫМИ ЧЕРТЕЖАМИ		ЦЕНТРАЛЬНО-УРАССОПРОЕКТНИТЕЛЬСТВО	
РУК. ГРАФ.	ВЫШИНСКАЯ		
П. АРХ. ДЕТ.	САВИНА		
П. АРХ. ДЕТ.	ЖЕЛЕЗЯК		
РУК. МАСТ.	ОБВИНИН		
КОПИРОВАЛ:			

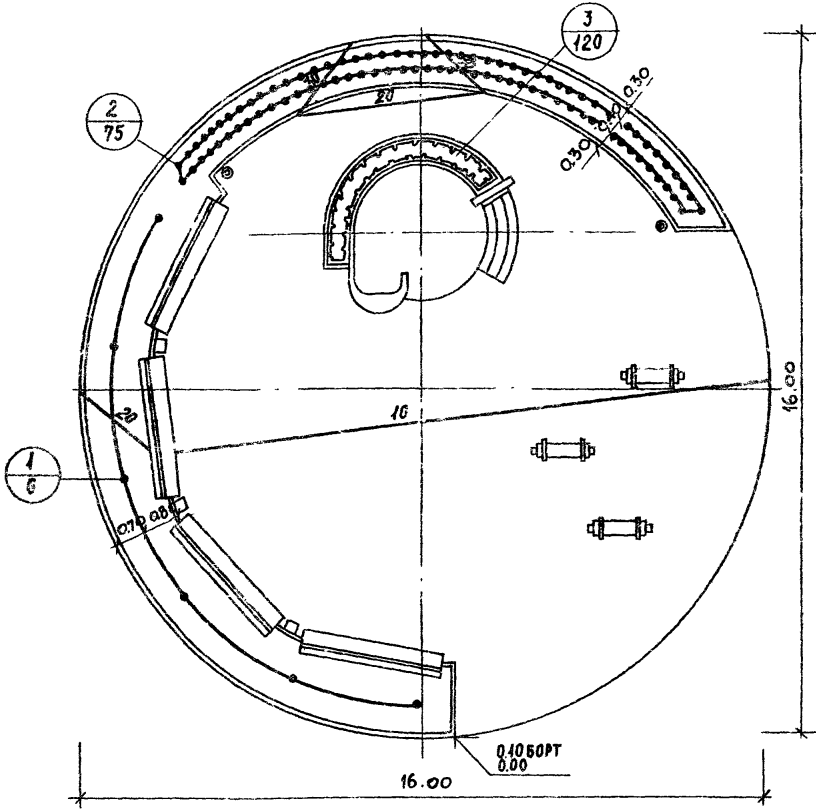
Л.п.р. 330-018.85

ИЗДАНИЕ ПОД ПИСЬМ. ЗАКАЗ. ВЗН. 2000 Р.

ПЛ - 1



ПЛ - 2



УСЛОВНЫЕ ОБОЗНАЧЕНИЯ:

- 0.16 — УСЛОВНАЯ ПРОЕКТИВНАЯ ОТМЕТКА В М
- ПЕРЕЛОМНАЯ ТОЧКА
- 10 — ПРОЕКТИРУЕМЫЙ УКЛОН В ТЫСЯЧНЫХ
- 16.50 — НАПРАВЛЕНИЕ ПРОЕКТИРУЕМОГО УКЛОНА
- РАССТОЯНИЕ МЕЖДУ ПЕРЕЛОМНЫМИ ТОЧКАМИ В М
- 10 — ПРОЕКТИВНЫЕ ГОРИЗОНТАЛИ СЕЧЕНИЕМ ЧЕРЕЗ 0.1 М.
- 20 —

ТАБЛИЦА АССОРТИМЕНТА РАСТЕНИЙ

№ п/п и на черт.	НАЗВАНИЯ РАСТЕНИЙ	СТАНДАРТ	КОЛИЧЕСТВО ШТУК
	<u>ДЕРЕВЬЯ ЛИСТВЕННЫЕ</u>		
1	БЕРЕЗА ПУШИСТАЯ	6-11 ЛЕТ	4
	<u>КУСТАРНИКИ</u>		
2	ЖИМОЛОСТЬ (НИЗЯ) / В ОДНОРЯДНОЙ ЖИВОЙ ИЗГОРОДИ /	САЖ. СТАНД.	43 ШТ / 21,5 М ПОГ /
	<u>ЦВЕТЫ</u>		
3	ГЕРАНЬ „МЕТЕОР“	— / —	90

ТАБЛИЦА АССОРТИМЕНТА РАСТЕНИЙ

№ п/п и на черт.	НАЗВАНИЯ РАСТЕНИЙ	СТАНДАРТ	КОЛИЧЕСТВО ШТУК
	<u>ДЕРЕВЬЯ ЛИСТВЕННЫЕ</u>		
1	ВЯЗ ГЛАДКИЙ	12-16 ЛЕТ	6
	<u>КУСТАРНИКИ</u>		
2	ИРГА ОБЫКНОВЕННАЯ / В ДВУХРЯДНОЙ ЖИВОЙ ИЗГОРОДИ /	САЖ. СТАНД.	75 ШТ / 15 М ПОГ /
	<u>ЦВЕТЫ</u>		
3	ВИОЛА „ТРИКОЛОР“	— / —	120

МАСШТАБ 1:100

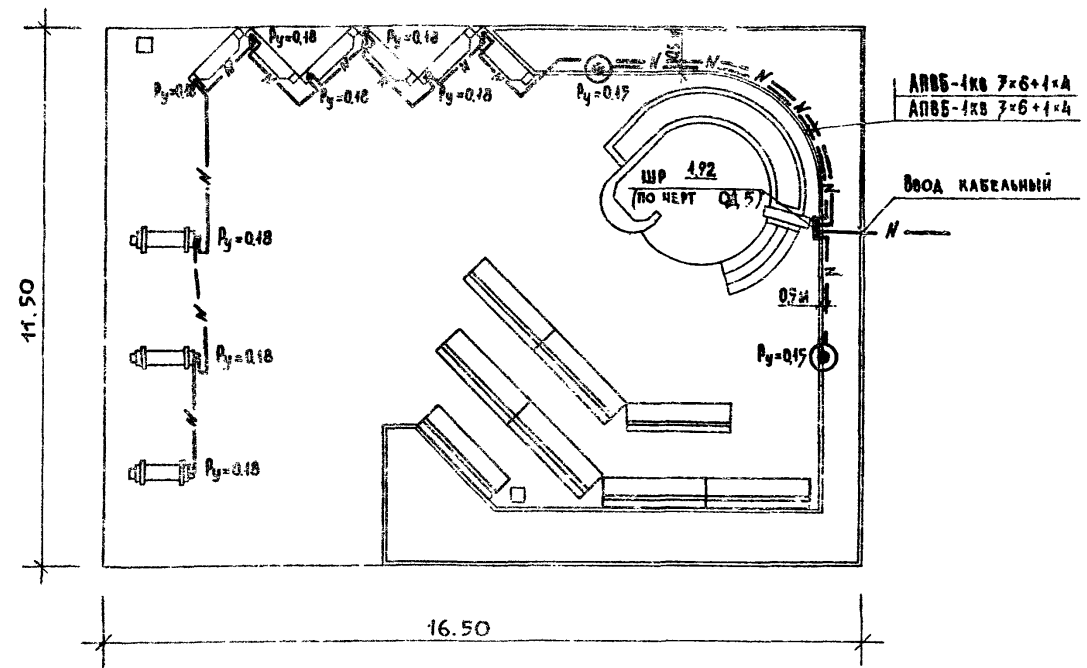
		330-018.85		ГЛ 1, 2	
		ТИПОВЫЕ РЕШЕНИЯ АТИП ПЛОЩАДОК С МАЛЫМИ ФОРМАМИ АРХИТЕКТУРЫ И ОЗЕЛЕНЕНИЕМ			
ПРИВАЗОВ:		СВ. ИЖ.	БАРНАТИН	КАШИЦЕВА	САДОВАЯ
		РУК. Г. ИЖ.	ВЫШНСКАЯ	САВЕНА	ЛИСТ
		РУК. Г. АРХ.	САВИНА	МАК	ЛИСТОВ
		ГЛ. АРХ. ПР. РА.	ЖЕЛЕЗНЯК	ОБЫЧНИКОВ	Р
		ГЛ. ИЖ. МАСТ.	ОБЫЧНИКОВ		2
		ОЗЕЛЕНЕНИЕ, РАЗБИВОЧНЫЙ И ПОСАДОЧНЫЙ ЧЕРТЕЖ, ВЕРТИКАЛЬНАЯ ПЛАНИРОВКА.			ЦНИИ ГРАДОСТРОИТЕЛЬСТВА

КОПИРОВАЛ: 20368-01 ФОРМАТ А2

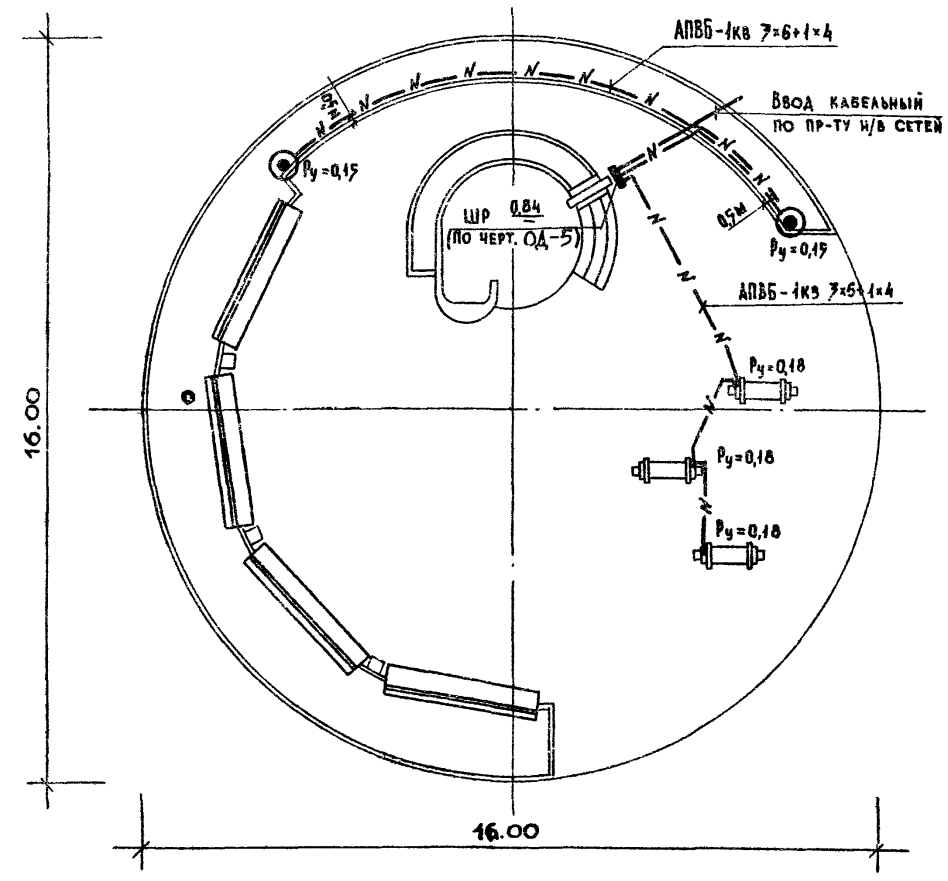
АЛБОМ I

Ш. П. Р. 330-018.85

ПА - 1 - 190



ПА - 2 - 200



СПЕЦИФИКАЦИЯ

МАРКА ПОЗ.	ОБОЗНАЧЕНИЕ	НАИМЕНОВАНИЕ	КОЛ. ПО СХЕМЕ			МАССА ЕД. КГ	ПРИМЕЧАНИЕ
			ПА-1	ПА-2	ВСЕГО		
1		ШКАФ РАСПРЕДЕЛИТЕЛЬНЫЙ ПО ЧЕРТ. ОД-5	1 шт	1 шт			
2		СВЕТИЛЬНИК „МАЯК-1“ С РТУТНОЙ ЛАМПОЙ ДЛЯ ОСВЕЩЕНИЯ ПАРКОВ					
		т. РТУ01-125/С57-01-У1	2 шт	2 шт			
3		ЛАМПА РТУТНАЯ 125 Вт т. ДРА-125	2 шт	2 шт			
4		ПРОВОД С АЛЮМИНОВОЙ ЖИЛОЙ, С ПВХ ИЗОЛЯЦИЕЙ СЕЧ. 2,5 мм ² , м. АПВ-660	20 м	20 м			
5		КАБЕЛЬ СИЛОВОЙ С АЛЮМИНОВЫМИ ЖИЛАМИ СЕЧЕНИЕМ 7*6+1*4 мм ² м. АПВБ-1кв	90 м	50 м			
6		ТРУБА СТАЛЬНАЯ ЭЛЕКТРОСВАРНАЯ С УСЛОВНЫМ ПРОХОДОМ 70 мм ГОСТ 10704-76	3 м	3 м			
7		ТРУБА СТАЛЬНАЯ ЭЛЕКТРОСВАРНАЯ С УСЛОВНЫМ ПРОХОДОМ 40 мм ГОСТ 10704-76	6 м	4 м			

УСЛОВНЫЕ ОБОЗНАЧЕНИЯ

- ШР - ШКАФ РАСПРЕДЕЛИТЕЛЬНЫЙ
- ⊙ - СВЕТИЛЬНИК ПАРКОВЫЙ „МАЯК-1“
- N- - НИЗКОВОЛЬТНАЯ КАБЕЛЬНАЯ ЛИНИЯ

МАСШТАБ 1:100

ПРИВЯЗАН:		Ст. инж. ЩЕРБАКОВ	Рук. гр. арх. ВЫШИНСКАЯ	Гл. арх. пр. САВИНА	Пл. инж. м. ЖЕЛЕЗНЯК	Рук. маст. ОБВИННИКОВ	330-018.85	ГП 1, 2	
							ТИПОВЫЕ РЕШЕНИЯ АГИТПЛОЩАДОК С МААЫМИ ФОРМАМИ АРХИТЕКТУРЫ И ОСВЕЩЕНИЕМ		
							ПЛОЩАДКИ ПА - 1 - 190	ПА - 2 - 200	
							СТАЛЬНАЯ	ЛИСТ	ЛИСТОВ
							Р	3	
							НАРУЖНОЕ ОСВЕЩЕНИЕ		
							ЦНИИГРАДОСТРОИТЕЛЬСТВА		

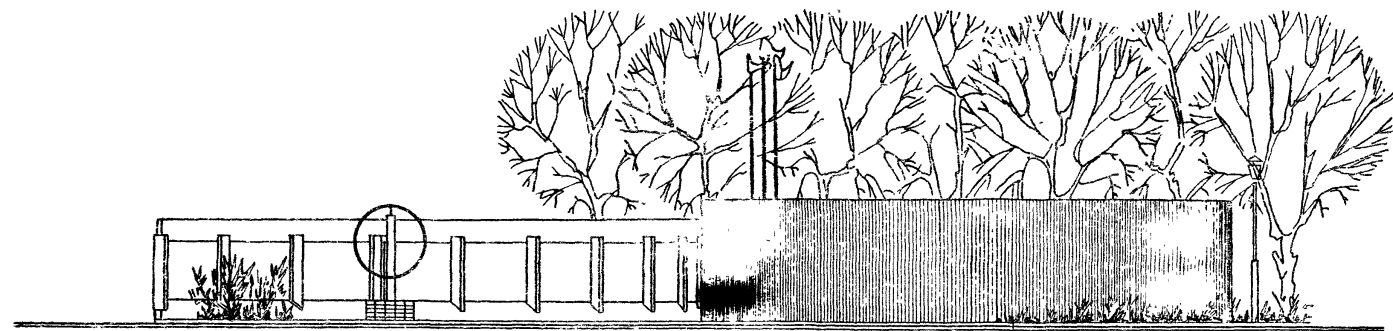
КОПИРОВАА: *[Signature]*

ФОРМАТ А2

ИНВ. № ВОДА. ВОДОПИСЬ И ДАТА ВЪЕЗДА ИВ № 1

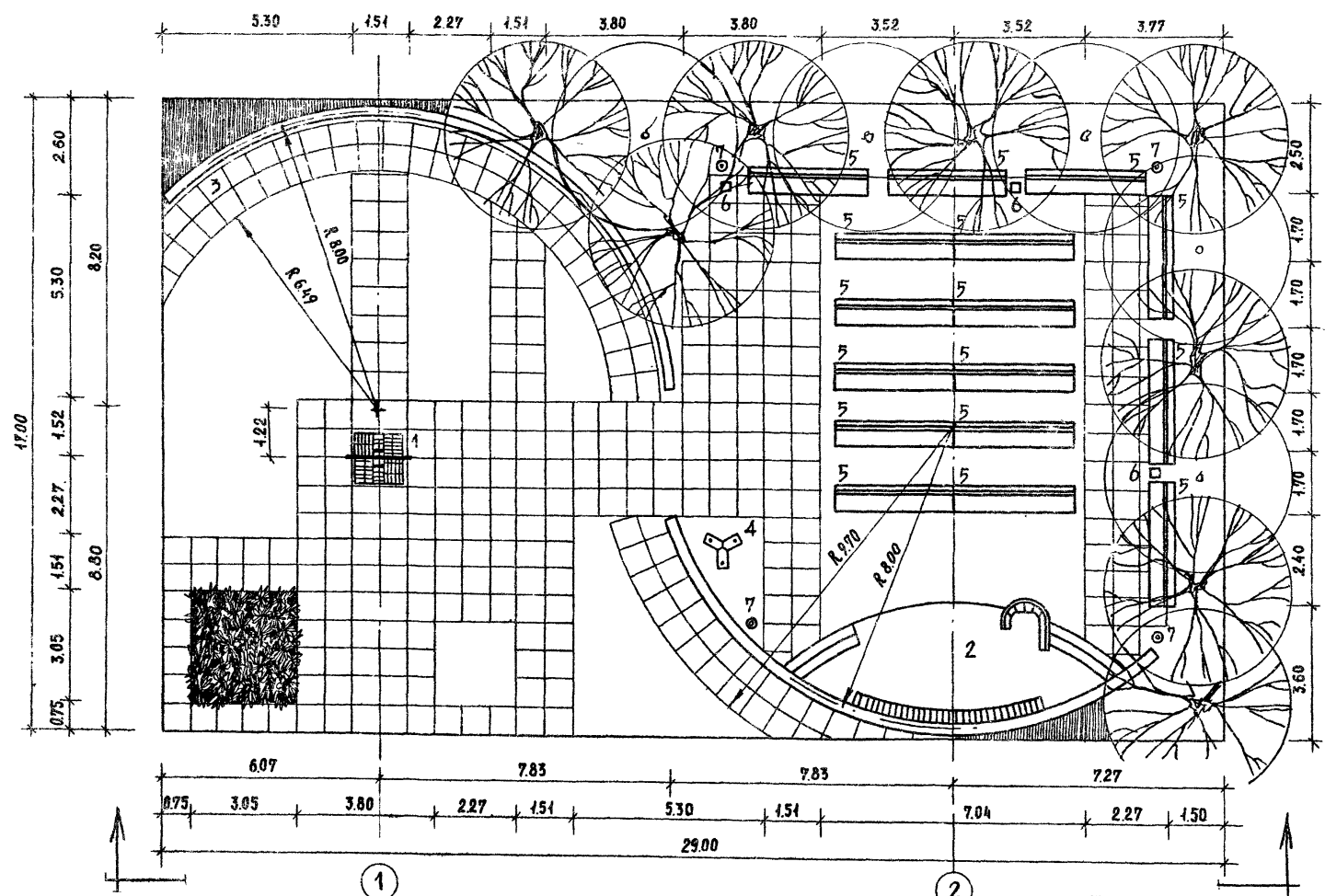
АЛБОМ I

Т. П. Р. 330-016.85



ЭКСПЛИКАЦИЯ

№ НА ГЕНПЛАНЕ	НАИМЕНОВАНИЕ	КОЛ-ВО ШТУК	№ ТИПОВОГО ПРОЕКТА
1	АРХИТЕКТУРНО - ДЕКОРАТИВНЫЙ ЭЛЕМЕНТ (ПОСТАМЕНТОМ ТИП 1	1	
2	ЭСТРАДА ТИП 2-А	1	
3	ДЕКОРАТИВНАЯ (ТЕНКА ТИП 3	1	
4	ФЛАГШТОК ТИП 2	1	
5	(КАМНЯ СО (ПАНКОЙ ТИП Г-1	11	МЕСТО ДЛЯ РАЗМЕЩЕНИЯ (720-41)
6	УРНА ДЛЯ МУСОРА ТИП 3	3	МЕСТО ДЛЯ РАЗМЕЩЕНИЯ (720-40)
7	СВЕТИЛЬНИК НАРУЖНОГО ОСВЕЩЕНИЯ	4	МЕСТО ДЛЯ РАЗМЕЩЕНИЯ (02-40)



БАЛАНС ТЕРРИТОРИИ

НАИМЕНОВАНИЕ	ЕДИН. ИЗМ.	КОЛИЧЕСТВО
ОБЩАЯ ПЛОЩАДЬ УЧАСТКА	М ²	493.00
В ТОМ ЧИСЛЕ:		
ПОД СООРУЖЕНИЯМИ	М ²	29.2
ПОД АСФАЛЬТОВЫМ ПОКРЫТИЕМ	М ²	168.60
ПОД ПОКРЫТИЕМ ИЗ БЕТОННОЙ ПАНТКИ	М ²	230.20
ГАЗОН С НАСАЖДЕНИЯМИ	М ²	60.00
ПОД ЦВЕТНИКАМИ	М ²	5.00
БОРТ БЕТОННЫЙ	П.М	55.00

МАСШТАБ 1:100

ИЗДАТЕЛЬСТВО "АРХИТЕКТУРА" МОСКВА

330-016.85		ГПЗ	
ТИПОВЫЕ РЕШЕНИЯ АГИТПЛОЩАДОК С МАЛЫМИ ФОРМАМИ АРХИТЕКТУРЫ И ОЗЕЛЕНЕНИЕМ			
ПЛОЩАДКА ПА-3-490		СТАНДАРТ	ЛИСТ
		Р	1
ГЕНПЛАН РАЗМЕЩЕНИЯ МАЛЫХ ФОРМ АРХИТЕКТУРЫ РАЗБИВОЧНЫЙ ЧЕРТЕЖ ПЛАНИРОВКИ		ЛИСТ	3
ДИПЛОМ ГРАДОСТРОИТЕЛЬСТВА			

ПРИВЯЗКА:

РУК. ГР. АРХ.	ВЫШИНСКАЯ	<i>В.В.</i>
ГЛАВ. АРХ. ПР.	САВИНА	<i>С.С.</i>
ГЛАВ. ИНЖ. МАШ.	ЖЕЛЕЗНЯК	<i>Ж.Ж.</i>
РУК. МАСШ.	ОВЧИННИКОВ	<i>О.О.</i>

КОПИРОВАЛ: *Т.Т.* ФОРМАТ А2

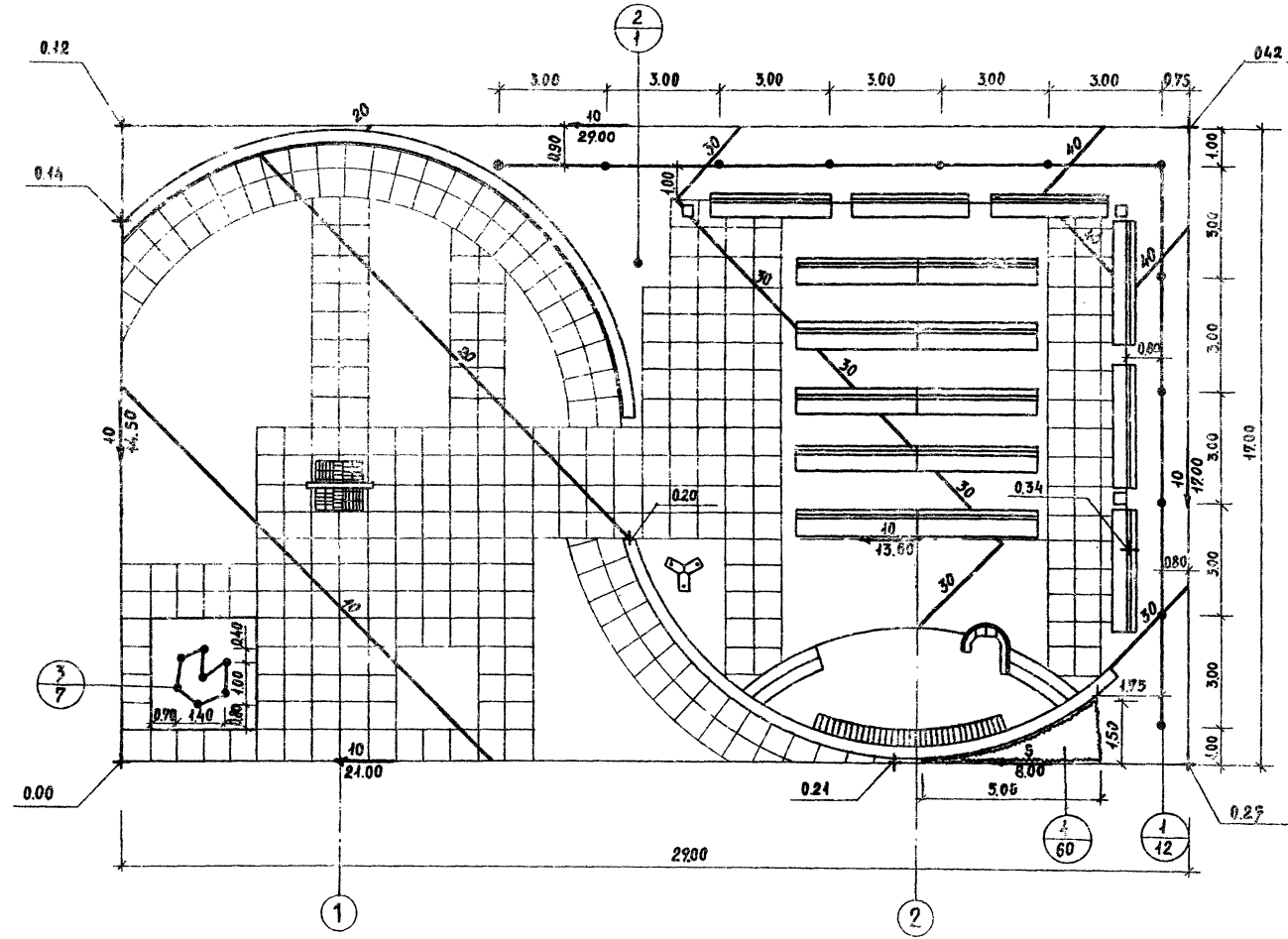
ЛАНДЕМ I
Т. П. Р. 330-018.85

ТАБЛИЦА АССОРТИМЕНТА РАСТЕНИЙ

№ П/П НА ЧЕРТ.	НАЗВАНИЯ РАСТЕНИЙ	СТАНДАРТ	КОЛИЧЕСТВО ШТУК
ДЕРЕВЬЯ ЛИСТВЕННЫЕ			
1	ТОПОЛЬ МОСКОВСКИЙ ЯБЛОКОВА	6-11 ЛЕТ	12
2	ТОПОЛЬ ТЕМНОЛИСТНЫЙ	6-11 ЛЕТ	1
КУСТАРНИКИ			
3	ЧУБУШНИК ОБЫКНОВЕННЫЙ Ф. СЕРЕБРИСТОКАЙМЕННАЯ	САЖ. СТАНА	7
ЦВЕТЫ			
4	ГЕОРГИНЫ СЕМЕННЫЕ	— " —	60

УСЛОВНЫЕ ОБОЗНАЧЕНИЯ

- 0.42 — УСЛОВНАЯ ПРОЕКТИВНАЯ ОТМЕТКА В М.
- + — ПЕРЕХОДНАЯ ТОЧКА
- 40 — ПРОЕКТИРУЕМЫЙ УКЛОН В ТЫСЯЧНЫХ
- 24.00 — НАПРАВЛЕНИЕ ПРОЕКТИРУЕМОГО УКЛОНА.
- — — — — РАССТОЯНИЕ МЕЖДУ ПЕРЕХОДНЫМИ ТОЧКАМИ В М.
- 40 / 30 / 20 — ПРОЕКТИВНЫЕ ГОРИЗОНТАЛИ СЕЧЕНИЕМ ЧЕРЕЗ 0.1 М



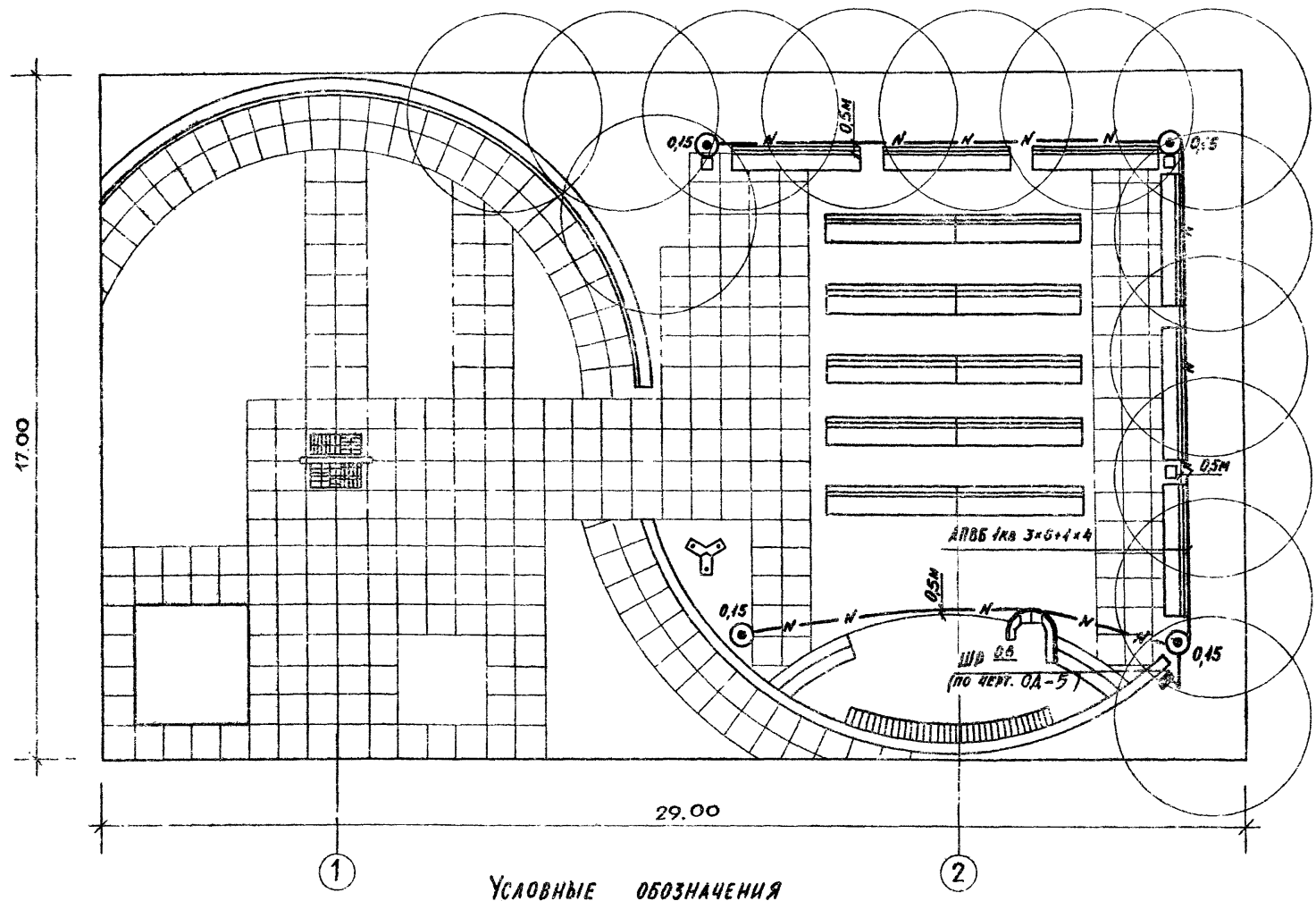
МАСШТАБ 1:100

М. П. Р. 330-018.85

		330-018.85		ГПЗ	
ТИПОВЫЕ РЕШЕНИЯ АГИТПЛОЩАДОК С МАЛЫМИ ФОРМАМИ АРХИТЕКТУРЫ И ОБЕЗЕЖИВАНИЕМ					
ПРИВЯЗКА:		ПЛОЩАДКА ПЛ-3-490		СТАДИОН	
				ЛИСТ 1 ЛИСТОВ 2	
СП. ИЛЛ. ДАРМАТНИ		ОЗЕЛЕНЕНИЕ, РАЗВЯЗОЧНЫЙ И ПОСАДОЧНЫЙ ЧЕРТЕЖ. ВЕРТИКАЛЬНАЯ ПЛАНИРОВКА.		ЦНИИГРАДОСТРОИТЕЛЬСТВА	
РУК. ГР. ИЛЛ. КАШИЦЕВА					
РУК. ГР. АРХ. ВШИЦКАЯ					
ГЛ. АРХ. ПР. САВИНА					
ГЛ. ИЛЛ. ЖЕЛЕЗНЯК					
РУК. МАСШ. ОБЧИННИКОВ		КОПИРОВАЛ: <i>SPENT</i>		ФОРМАТ А2	

Альбом I

Т.П.Р. 330-018.85



УСЛОВНЫЕ ОБОЗНАЧЕНИЯ

- ⊙ — Светильник парковый „Маяк-1“
- ЩР — Шкаф распределительный
- Н — Низковольтная кабельная линия

Спецификация

Марка поз.	Обозначение	Наименование	Кол	Масса ед., кг	Примеч.
1		Шкаф распределительный по черт. ОД-5	1 шт		
2		Светильник „Маяк-1“ с ртутной лампой для освещения парков	4 шт		
3		Лампа ртутная Т.РТУ01-125/С53-01-У1	4 шт		
4		Провод с алюминиевой жилой с ПВХ изоляцией сеч. 2,5 мм ² м. АПВ-660	40 м		
5		Кабель силовой с алюминиевыми жилами сечением 3×6+1×4 мм ² м. АПВБ-1 кв.	45 м		
6		Труба стальная электросварная с условным проходом 40 мм ГОСТ 10704-76	3 м		
7		Труба стальная электросварная с условным проходом 40 мм ГОСТ 10704-76	2 м		

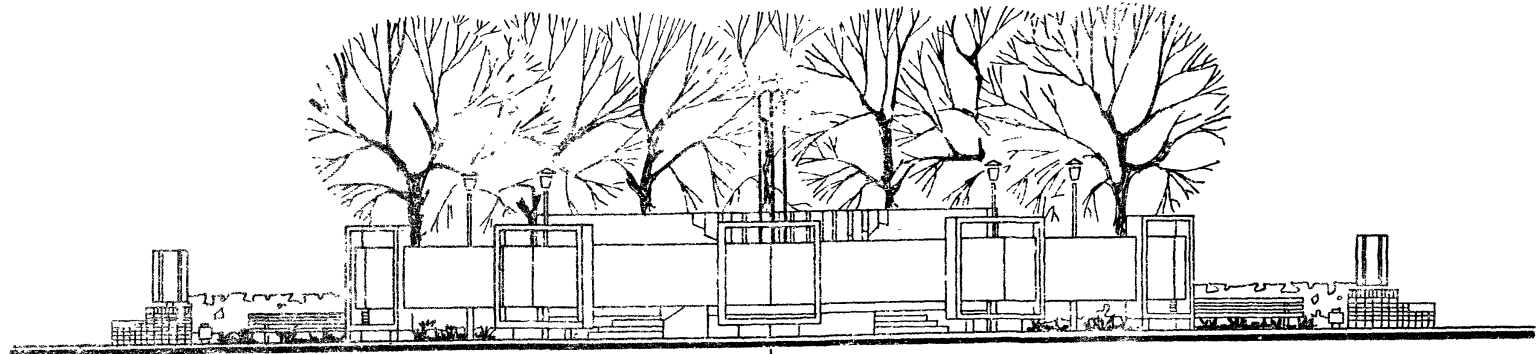
Масштаб 1:100

			330-018.85		ГПЗ	
Типовые решения агитпропаганд с малыми формами архитектуры и озеленением						
Площадки ПЛ-3-490			СТАЦИЯ	АНСТ	АНСТОВ	
			Р	3		
Наружное освещение			ЦНИИГрадостроительства			
Привезан:			НОЯБРЬСКИЕ: <i>Табель</i> - ФОРМАТ А2			
Ст. инж.	Щербяков	<i>Григорьев</i>				
рук. работ	Вилинская	<i>Вилинская</i>				
гл. инж.	Савина	<i>Савина</i>				
рук. маст.	Железняк	<i>Железняк</i>				
	Овчинникова	<i>Овчинникова</i>				

УИВ № 704/Пов. 1055 и 1056/ВЗМ. 1000. 85

АА000 I

Т. П. Р. 330-018.85

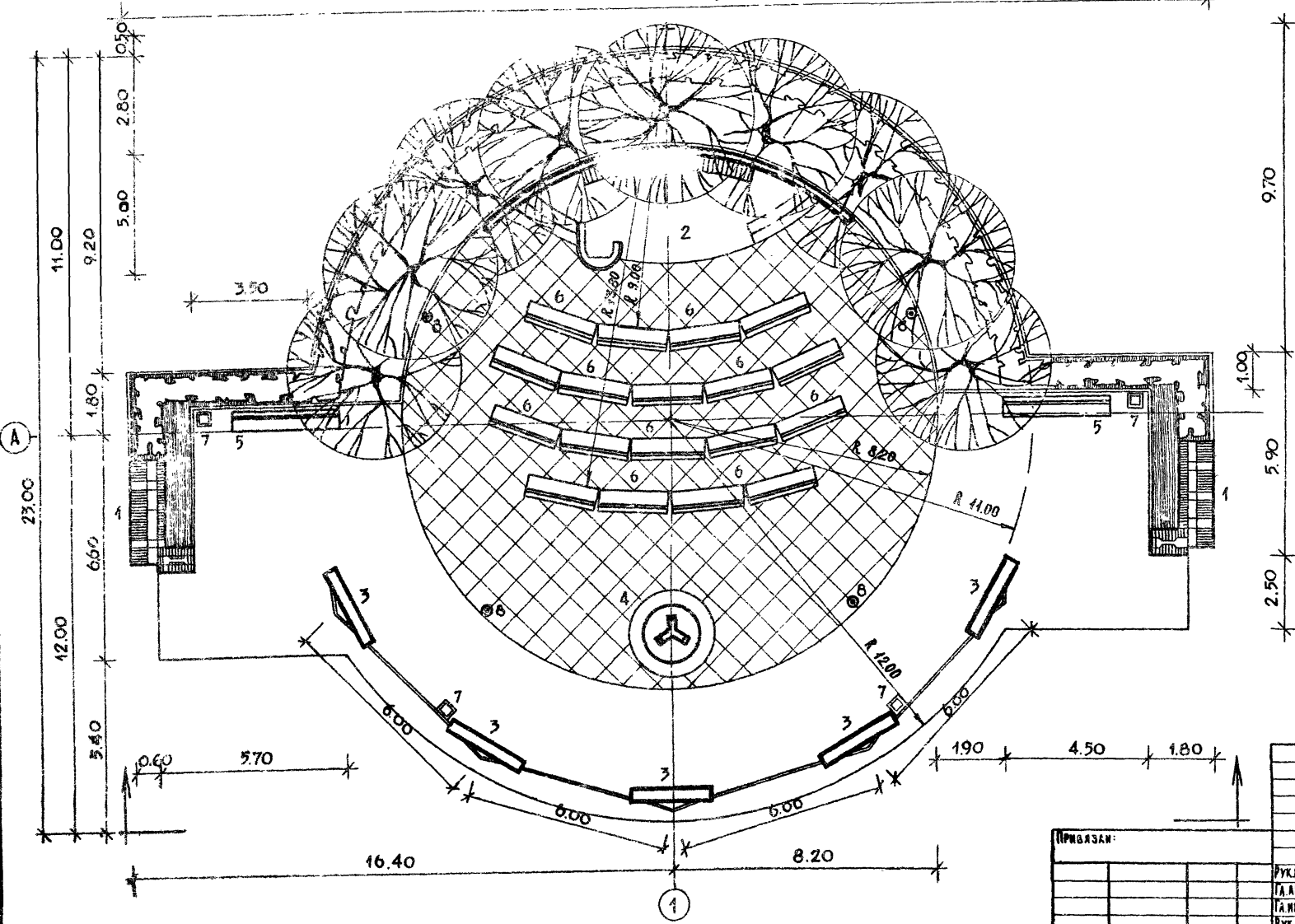


ЭКСПЛИКАЦИЯ

№ НА ПЛАНЕ	НАИМЕНОВАНИЕ	КОЛ-ВО ШТУК	№ ТИПОВОГО ПРОЕКТА
1	АРХИТЕКТУРНО-ДЕКОРАТИВНЫЙ ВХОД ТИП 1	2	
2	ЭСТРАДА ТИП 2	4	
3	СТЕНА ТИП 3	7	
4	ФЛАГШТОК ТИП 3	1	
5	СКАМЬЯ СО СПИНКОЙ, ТИП Г-1	2	МЕСТО ДЛЯ РАЗМ. (320-41)
6	СКАМЬЯ СО СПИНКОЙ, ТИП Д-2	18	МЕСТО ДЛЯ РАЗМ. (320-41)
7	УРНА ДЛЯ МУСОРА, ТИП 3	4	МЕСТО ДЛЯ РАЗМ. (320-40)
8	СВЕТИЛЬНИК НАРУЖНОГО ОСВЕЩЕНИЯ	4	МЕСТО ДЛЯ РАЗМ. (02-40)

БАЛАНС ТЕРРИТОРИИ

НАИМЕНОВАНИЕ	ЕДИН. ИЗМЕР.	КОЛИЧЕСТВО
— ПЛОЩАДЬ ВСЕГО УЧАСТКА	М ²	500
в том числе:		
— ПОД СОУРУЖЕНИЯМИ	М ²	33.00
— ПОД АСФАЛТОВЫМ ПОКРЫТИЕМ	М ²	178.00
— ПОД ПОКРЫТИЕМ ИЗ БЕТОННОЙ ПЛАНКИ	М ²	184.50
— ПОД ГАЗОНОМ С НАСАЖДЕНИЯМИ	М ²	104.50
— БЕТОННЫЙ БОРТ	ПОГ. М	94.00



МАСШТАБ 1:100

		330-018.85		ГП 4	
ТИПОВЫЕ РЕШЕНИЯ АТМ-ПЛОЩАДОК С МАЛЫМИ ФОРМАМИ АРХИТЕКТУРЫ И ОЗЕЛЕНЕНИЕМ					
ПЛОЩАДКА ПЛ-4-500				СТАДИЯ	ЛИСТ
				Д	1
				Л	3
ГЕНПЛАН С РАЗМЕЩЕНИЕМ МАЛЫХ ФОРМ АРХИТЕКТУРЫ. РАЗНООБРАЗНЫЙ ЧЕРТЕЖ ВАРИАНТОВ.					
КОПИРОВАЛ: <i>[Signature]</i>					

ИЗДАНИЕ ПОДГОТОВЛЕНО В АТМ-БЮРО ИЛИ №

АВНОМ I

Т.п.р. 330-018.85

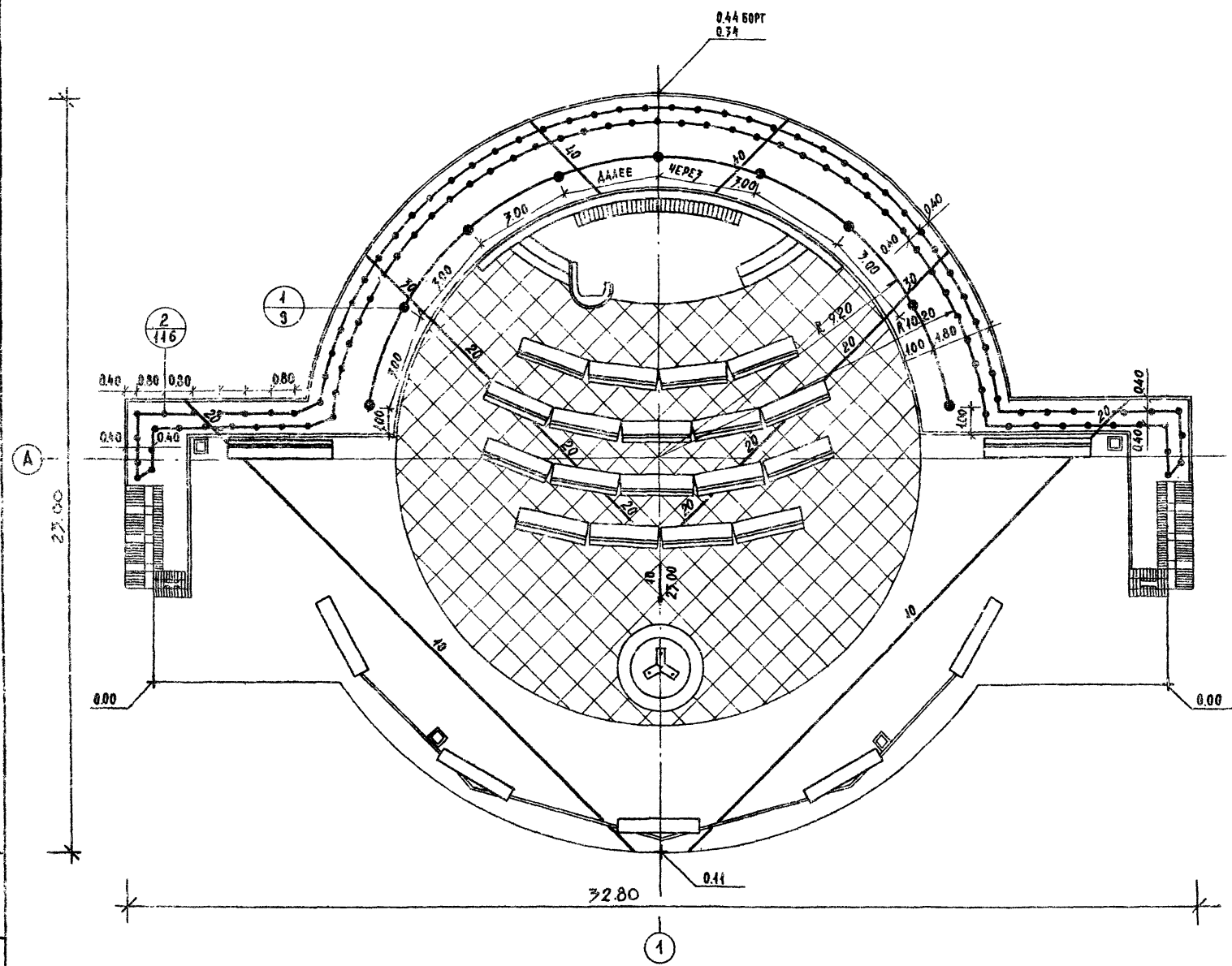


ТАБЛИЦА АССОРТИМЕНТА РАСТЕНИЙ

М.Н. п/п и на черт.	НАЗВАНИЯ РАСТЕНИЙ	СТАНДАРТ	КОЛИЧЕСТВО ШТУК
1	<u>ДЕРЕВЬЯ ЛИСТВЕННЫЕ</u>		
	Тополь пирамидальный Яблочка	6-11 ЛЕТ	9
2	<u>КУСТАРНИКИ</u>		
	Бирючина обыкновенная /в двухрядной живой изгороди/	САЖ. СТАНД.	116 шт./46 м.пог/

УСЛОВНЫЕ ОБОЗНАЧЕНИЯ

- 0.11 — Условная проектная отметка в м
- + — Переломная точка
- 40 — Проектируемый уклон в тысячных
- 27.00 — Направление проектируемого уклона
- 27.00 — Расстояние между переломными точками в м.
- 70 / 20 / 16 — Проектные горизонталы сечением через 0.1 м

Масштаб 1:100

Имя, № подл., фамилия и дата сдачи рис. №

ПРИВЛАЗН:

		330-018.85		ГП 4	
ТИПОВЫЕ РЕШЕНИЯ АГНИЩ ПЛОЩАДОК С МАЛЫМИ ФОРМАМИ АРХИТЕКТУРЫ И ОЗЕЛЕНЕНИЕМ					
Площадка ПА-4-500				Садная	Лист
				Р	2
ОЗЕЛЕНЕНИЕ, РАЗБИВОЧНЫЙ И ПОСАДОЧНЫЙ ЧЕРТЕЖ. БЕРЯНКАБНАЯ ПЛАНИРОВКА.				ЦНИИПГРАДОСТРОИТЕЛЬСВЯ	

СТ. НИК	БАРМАТИН	<i>А. Барма</i>
РУК. ГР. АРХ.	КАШИНИЦЕВА	<i>В. Кашинцева</i>
РУК. ГР. АРХ.	ВЫШИНСКАЯ	<i>В. Вышинская</i>
ГЛАВ. АРХ. ПРОЗ.	САБИНА	<i>И. Сабина</i>
ГЛАВ. ИНЖ. МАС.	ЖЕЛЕЗНЯК	<i>В. Железняк</i>
РУК. МАСТ.	ОБЧУРИНОВ	<i>В. Обчуринов</i>

КОПИРОВАЛ: *Т. Сидя*

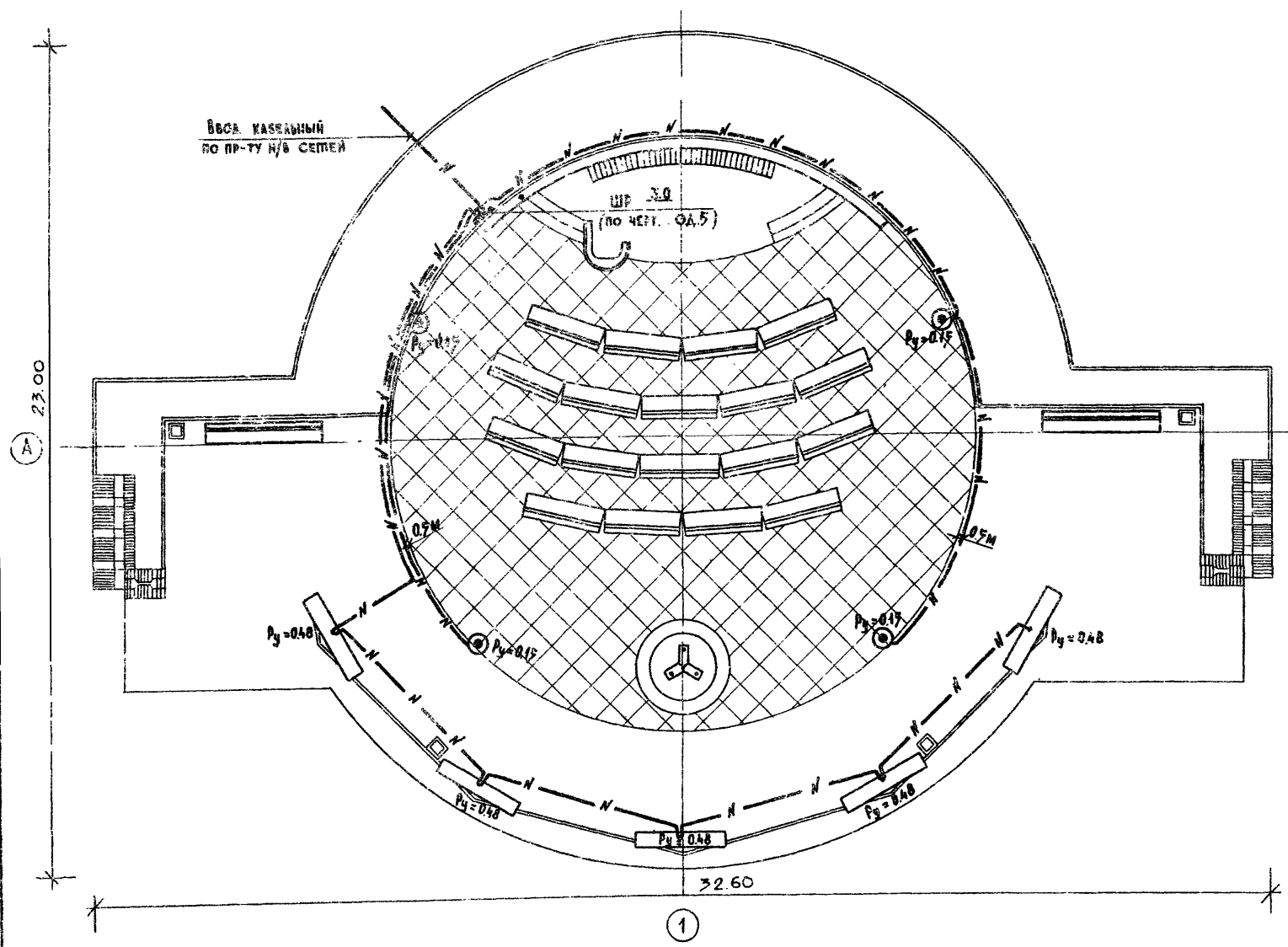
ФОРМАТ А2

СПЕЦИФИКАЦИЯ

МАРКА ПОЗ.	ОБОЗНАЧЕНИЕ	НАИМЕНОВАНИЕ	КОЛ.	МАССА ЕД. ЕД.	ПРИМЕР.
1		ШКАФ РАСПРЕДЕЛИТЕЛЬНЫЙ			
		по черт. ОД.5	1 шт.		
2		СВЕТИЛЬНИК „МАЯК-1“			
		с ртутной лампой			
		для освещения парков			
		Т РГУ01-125/С57-01-У4	19 шт.		
7		ЛАМПА РТУТНАЯ			
		125 Вт Т. ДРА-125	19 шт.		
4		Провод с алюминиевой жилой, с ПВХ изоляцией			
		сеч 2,5 мм ² , м. АПВ-660	190 м		
7		Кабель силовой с алюминиевыми жилами			
		сечением 7×6+1×4 мм ²			
		м. АПВБ-1кв	700 м		
6		Труба стальная электросварная с условным проходом 70 мм.			
		ГОСТ 10704-76	7 м		
7		Труба стальная электросварная с условным проходом 40 мм.			
		ГОСТ 10704-76	5 м		

УСЛОВНЫЕ ОБОЗНАЧЕНИЯ

- ШР — ШКАФ РАСПРЕДЕЛИТЕЛЬНЫЙ
- ⊙ — СВЕТИЛЬНИК ПАРКОВЫЙ „МАЯК-1“
- N— — НИЗКОВОЛЬТНАЯ КАБЕЛЬНАЯ ЛИНИЯ.



МАСШТАБ 1:100

		330-016.85		ГП4	
ТИПОВЫЕ РЕШЕНИЯ АГЕНТСТВА ПО АРХИТЕКТУРЕ И ОЗЕЛЕНЕНИЮ С МАЛЫМИ ФОРМАМИ АРХИТЕКТУРЫ И ОЗЕЛЕНЕНИЕМ					
ПЛОЩАДКА ПЛ-4-900				СТАЛЬНЫЕ ЛЯСЫ	ЛЮСТРЫ
				Р	3
НАРУЖНОЕ ОСВЕЩЕНИЕ.				ЦНИИП ГОДСОПРОЕКТА	
КОПИРОВАЛ: <i>С.С.С.</i> ФОРМАТ А2					

ПРИВЯЗКА:

Ст. инж.	ЩЕРБАКОВ	<i>Щерб</i>
Рук. гр. арх.	ВЫШИНСКАЯ	<i>Выш</i>
Гл. арх. пр.	САВИНА	<i>Сав</i>
Гл. инж. м.	ЖЕЛЕЗНЯК	<i>Желез</i>
Рук. маст.	Овчинников	<i>Овч</i>

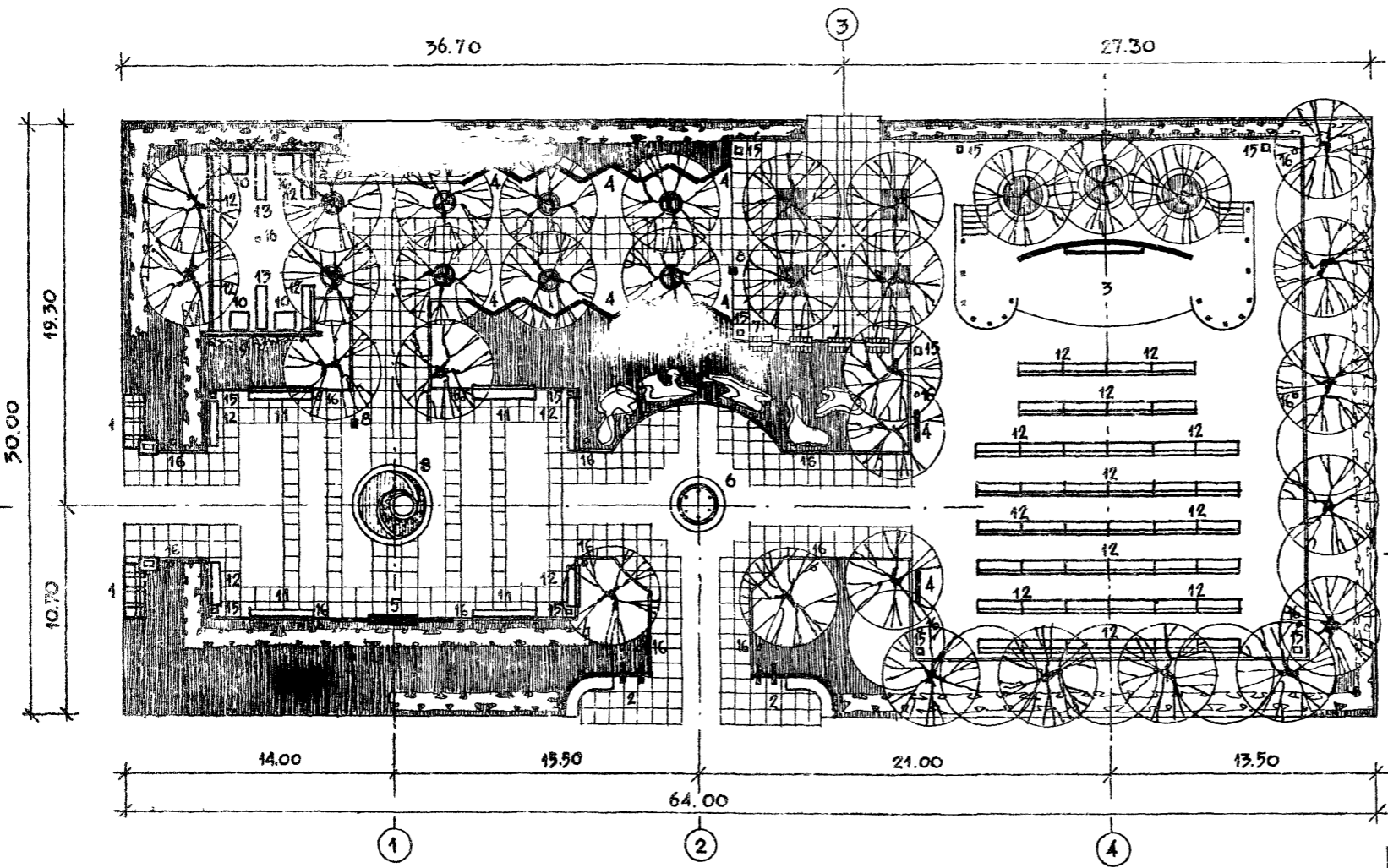
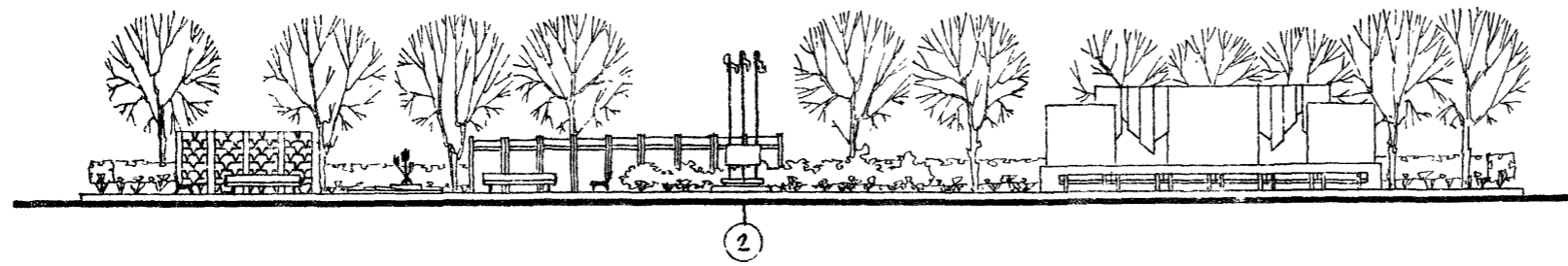
Альбом 1

П. п. р. 330-016.85

Инв. № тома, подлинн. и дата сдачи инв. №

АЛЬБОМ I

Ш. П. Р. 330-018.85



ЭКСПЛИКАЦИЯ

№ НА ГЕН-ПЛАНЕ	НАИМЕНОВАНИЕ	КОЛИЧЕСТВО	№ ТИПОВОГО ПРОЕКТА
1	АРХИТЕКТУРНО-ДЕКОРАТИВНЫЙ ВХОД, ТИП 1	2	
2	АРХИТЕКТУРНО-ДЕКОРАТИВНЫЙ ВХОД, ТИП 3	2	
3	ЭСТРАДА, ТИП 3	1	
4	СТЕНА, ТИП 1	20	
5	СТЕНА, ТИП 3	1	
6	ФЛАГШТОК, ТИП 3	1	
7	АРХИТЕКТУРНО-ДЕКОРАТИВНЫЙ ЭЛЕМЕНТ С ПОСТАМЕНТОМ, ТИП 2	4	
8	ДЕКОРАТИВНЫЙ ФОНТАН, ТИП 2	1	
9	ТРЕЛЬЯЖ, ТИП 1	8	
10	СТОЛ, ТИП 1	4	МЕСТО ДЛЯ РАЗМЕЩЕНИЯ (320-5-4)
11	СКАМЬЯ СО СПИНКОЙ, ТИП А-1	4	МЕСТО ДЛЯ РАЗМЕЩЕНИЯ (320-11)
12	СКАМЬЯ СО СПИНКОЙ, ТИП А-2	54	МЕСТО ДЛЯ РАЗМЕЩЕНИЯ (320-11)
13	СКАМЬЯ БЕЗ СПИНКИ, ТИП А-2	2	МЕСТО ДЛЯ РАЗМЕЩЕНИЯ (320-11)
14	УКАЗАТЕЛИ И ЗНАКИ С ОПОРАМИ И КРОШЕШКАМИ, ТИП 3	3	
15	УРНА ДЛЯ МУСОРА, ТИП 3	16	МЕСТО ДЛЯ РАЗМЕЩЕНИЯ (320-10)
16	СВЕТИЛЬНИК НАРУЖНОГО ОСВЕЩЕНИЯ	20	МЕСТО ДЛЯ РАЗМЕЩЕНИЯ (62-40)

МАСШТАБ 1:200

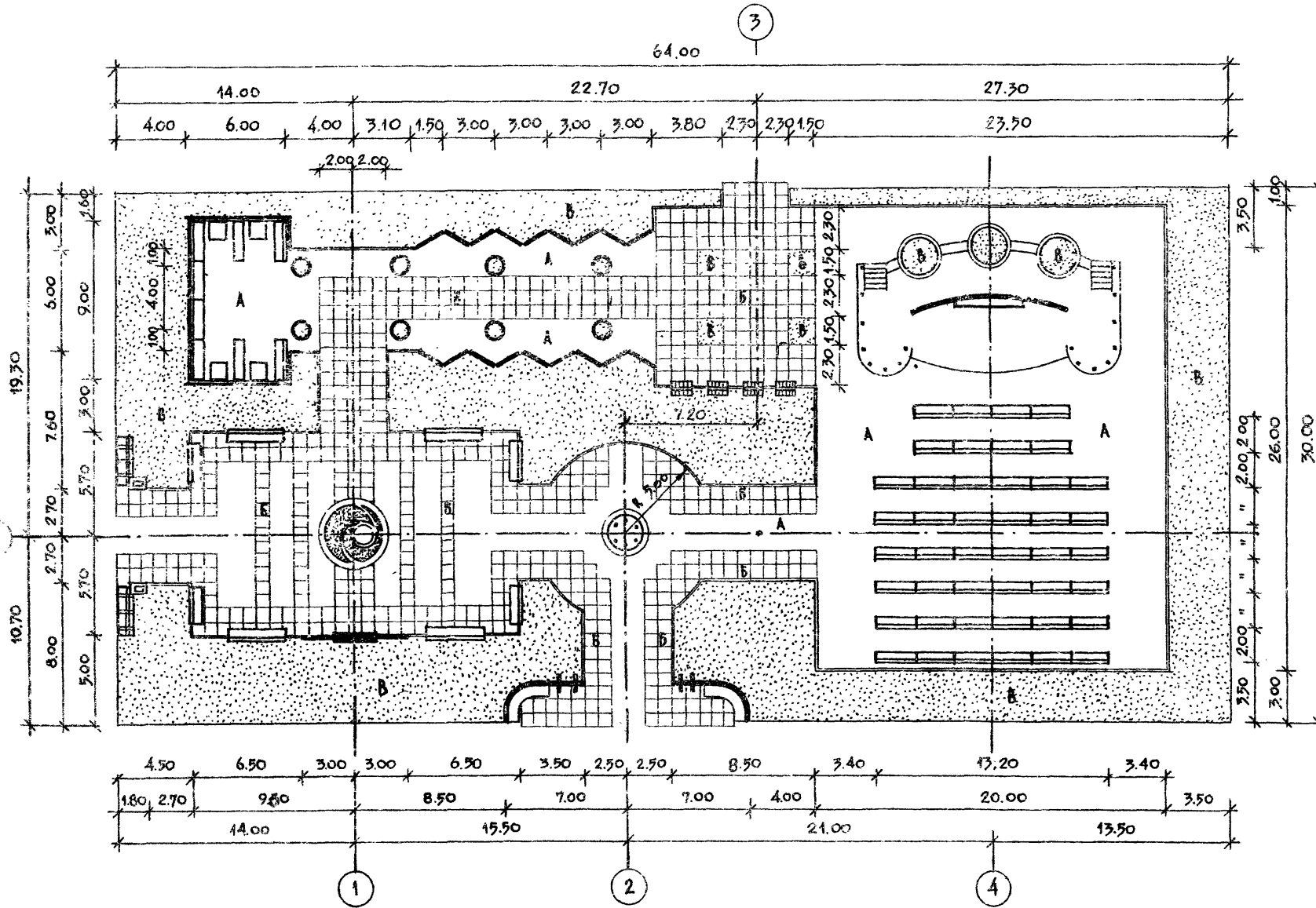
330-018.85		ГП5	
ТИПОВЫЕ РЕШЕНИЯ АГИПЛОЩАДОК С МАЛЫМИ ФОРМАМИ АРХИТЕКТУРЫ И ОЗЕЛЕНЕНИЕМ			
ПЛОЩАДКА ПЛ-5-1920		СТАДИОН	ЛЕСИ
		Р	1
ГЕНПЛАН. РАЗМЕЩЕНИЕ МАЛЫХ ФОРМ АРХИТЕКТУРЫ.		ЦНИИ	ГРАДОСТРОИТЕЛЬСТВА

Приведен:

РУК. ГР. АРХ.	ВЫШИНСКАЯ	<i>В.В.</i>
ГЛАВ. АРХ. ПР.	САВИНА	<i>М.М.</i>
ГЛАВ. ИНЖ. МАС.	ЖЕЛЕЗНЯК	<i>И.И.</i>
РУК. МАС. П.	ОБЪЕДИНЕНКО	<i>О.О.</i>

КОПИРОВАЛ. *В.В.* ФОРМА № А2
20368-01

ИЗДАТЕЛЬСТВО "СТРОИТЕЛЬСТВА"



БАЛАНС ТЕРРИТОРИИ

НАИМЕНОВАНИЕ	ЕДИНИЦА ИЗМЕРЕНИЯ	КОЛИЧЕСТВО
ОБЩАЯ ПЛОЩАДЬ УЧАСТКА	м ²	1920.00
В ТОМ ЧИСЛЕ:		
ПОД СООРУЖЕНИЯМИ И МАЛЫМИ ФОРМАМИ АРХИТЕКТУРЫ	м ²	153.60
ПОД АСФАЛЬТОВЫМ ПОКРЫТИЕМ	м ²	656.20
ПОД ПОКРЫТИЕМ ИЗ БЕТОННОЙ ПЛИТКИ	м ²	328.90
ПОД ГАЗОНОМ С НАСАЖДЕНИЯМИ	м ²	781.30
БОРТ БЕТОННЫЙ	ПОГ. М	276.00

УСЛОВНЫЕ ОБОЗНАЧЕНИЯ

- А — АСФАЛЬТОБЕТОННОЕ ПОКРЫТИЕ
- Б — ПОКРЫТИЕ ИЗ БЕТОННОЙ ПЛИТКИ
- В — ГАЗОН С НАСАЖДЕНИЯМИ

Масштаб 1:200

330-018.85		ГЛ5	
ТИПОВЫЕ РЕШЕНИЯ АГИТПЛОЩАДОК С МАЛЫМИ ФОРМАМИ АРХИТЕКТУРЫ И ОЗЕЛЕНЕНИЕМ			
ПЛОЩАДКА ПЛ-5-4920		СМАЗА	Лист
Р	2	Листов	
РАЗВИВОЧНЫЙ ЧЕРТЕЖ ПЛАНИРОВКИ.		ЦИТИП ГРАДОСТРОИТЕЛЬСКИМ	

ПРИВЯЗКА:

РУК. ГР. АРХ.	ВЫШИНСКАЯ	<i>В.В.И.</i>
ГЛ. АРХ. ПР.	САВИНА	<i>С.В.</i>
ГЛ. ИНЖ. МАС.	ЖЕЛЕЗНЯК	<i>Ж.В.</i>
РУК. МАСШ.	ОВЧИНИКОВ	<i>О.В.</i>

КОПИРОВАЛ: *В.В.И.*

ФОРМАТ А2

Альбом I

№ д.р. 330-018.85

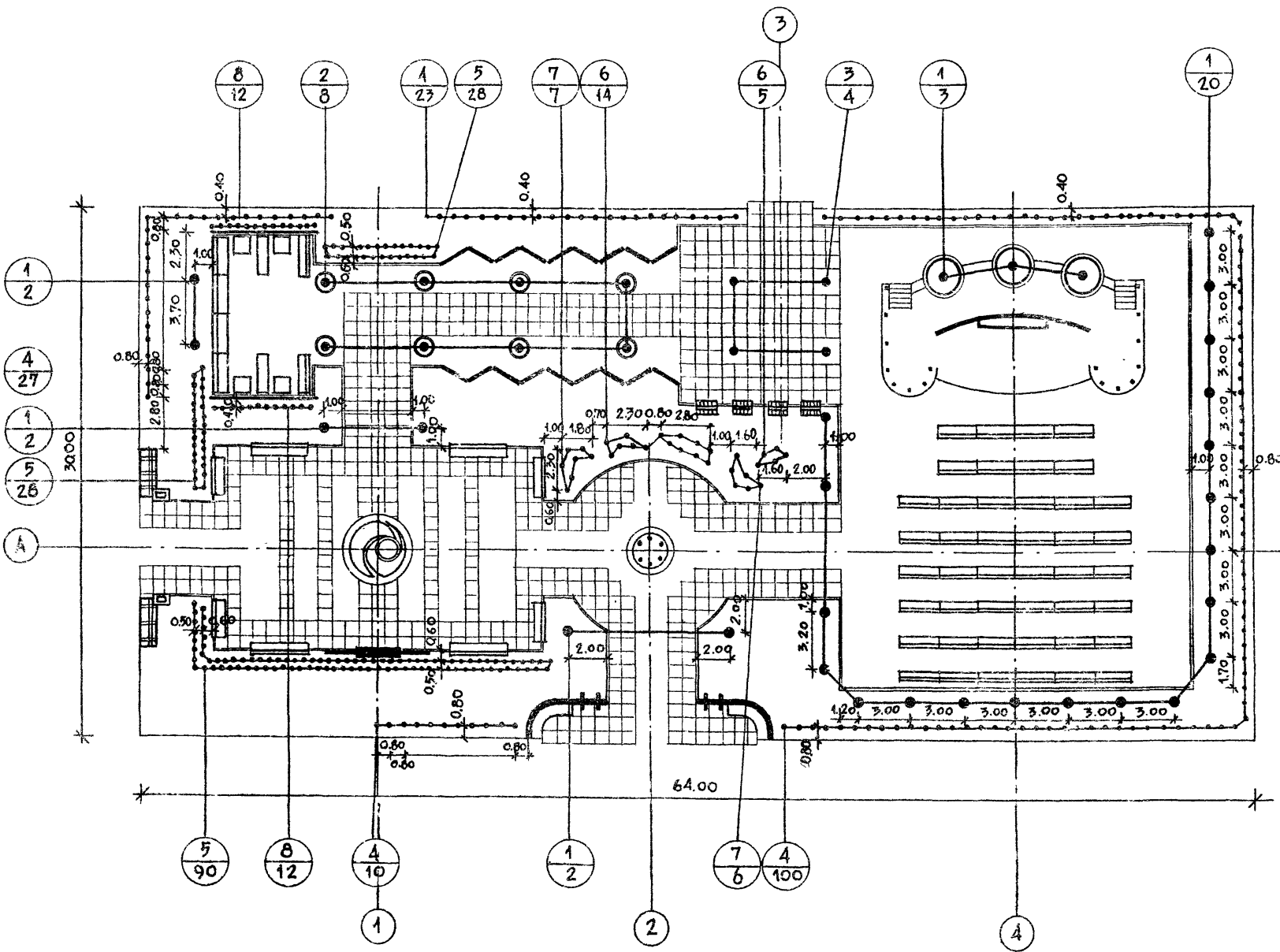


ТАБЛИЦА АССОРТИМЕНТА РАСТЕНИЙ

№№ п/п или черт.	НАЗВАНИЯ РАСТЕНИЙ	СТАНДАРТ	КОЛИЧЕСТВО ШТУК
<u>ДЕРЕВЬЯ ЛИСТВЕННЫЕ</u>			
1.	Липа мелколистная	12-16 лет	29
2.	Ясень зеленый высокоштамбовый	12-16 лет	8
3.	Каштан конский	12-16 лет	4
<u>КУСТАРНИКИ</u>			
4.	Боярышник однокосточковый ф. раз-резнолистная / в однорядной живой изгороди /	саж. станд.	160 шт / 127 пог.м.
5.	Спирея средняя / в двухрядной живой изгороди /	— " —	146 шт / 37 пог.м.
6.	Барбарис обыкновенный ф. пурпурно-лиственная	— " —	19
7.	Чубушник луииский	— " —	13
<u>ВЬЮЩИЕСЯ</u>			
8.	Хмель обыкновенный	— " —	24

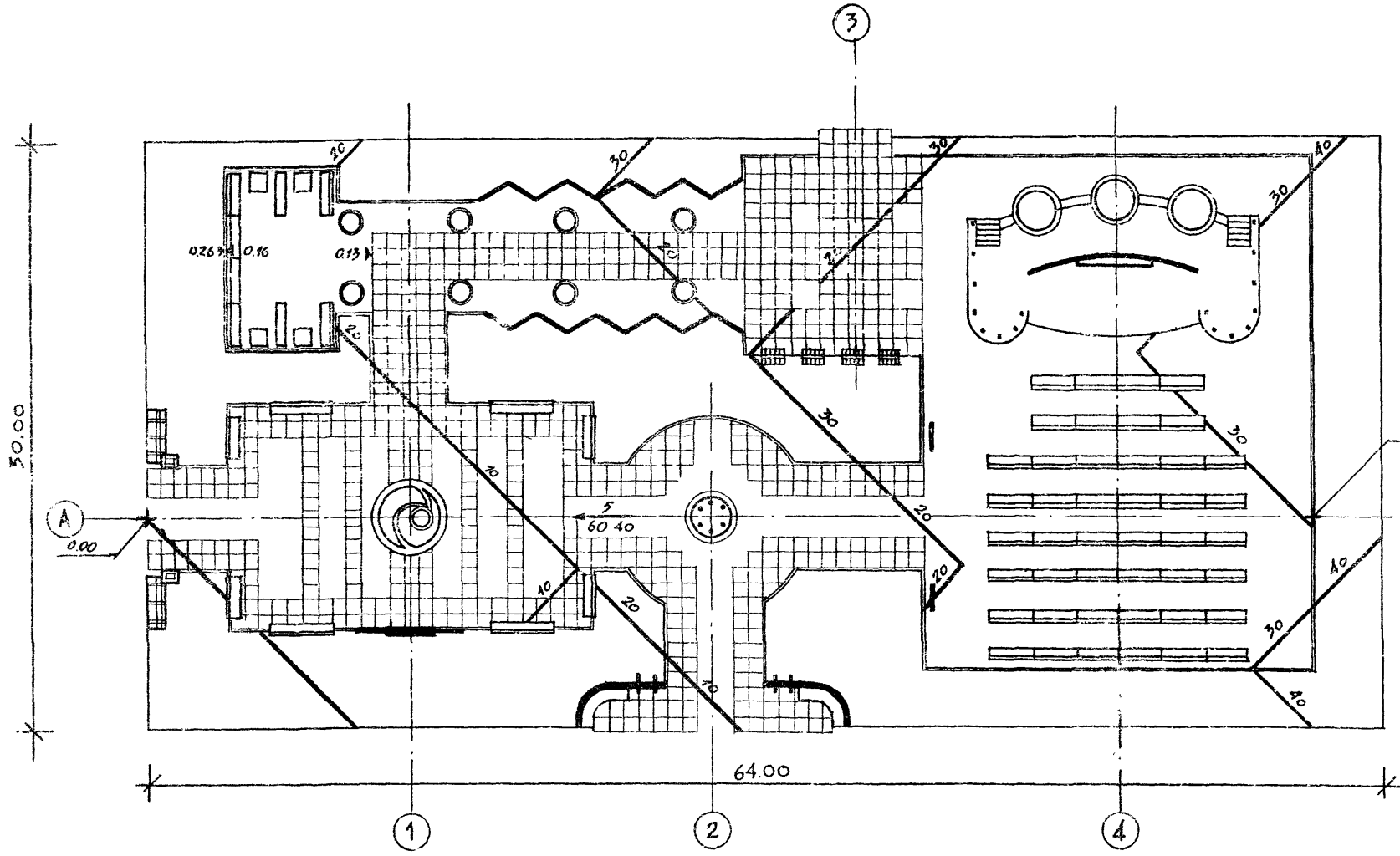
Масштаб 1:200

		330-018.85		ГП 5		
ТИПОВЫЕ РЕШЕНИЯ АГРИПЛОЩАДОК С МАЛЫМИ ФОРМАМИ АРХИТЕКТУРЫ И ОЗЕЛЕНЕНИЕМ						
Площадка ПА-5-1920				Стандарт	Лист	Листов
				Р	3	
Озеленение: Посадочный и разбивочный чертеж.				ЦНИИГрадостроительств		
Копировал. <i>В.В.В.</i> 20368-01						

Привязан:

Рук. тр. инж.	Кашинцева	<i>Кашинцева</i>
Рук. гр. арх.	Вилинская	<i>Вилинская</i>
Гл. арх. пр.	Савина	<i>Савина</i>
Гл. инж. мас.	Железняк	<i>Железняк</i>
Рук. мас. п.	Обчинников	<i>Обчинников</i>

Формат А 2



УСЛОВНЫЕ ОБОЗНАЧЕНИЯ

- Условная проектная отметка в м
- Переломная точка
- Проектный уклон в тысячных
- Направление проектного уклона
- Расстояние между переломными точками в м
- Проектные горизонталы сечением через 0.1 м

Имя, № прола, подпись, дата, размер листа

Масштаб 1:200

330-018.85 ГП5

ТИПОВЫЕ РЕШЕНИЯ АГЕНТСТВА ПО ОЗЕЛЕНЕНИЮ И АРХИТЕКТУРЕ С МАЛЫМИ ФОРМАМИ АРХИТЕКТУРЫ И ОЗЕЛЕНЕНИЕМ

Привязан:	Ст. инж.	Барматин	<i>[Signature]</i>	Площадка ПЛ-5-1920	Стандарт	Лист	Листов
	Рук. гр. арх.	Вышинская	<i>[Signature]</i>		7	4	
	Гл. арх. пр.	Савина	<i>[Signature]</i>	Вертикальная планировка	Госстрой России		
	Гл. инж. м.с.	Железняк	<i>[Signature]</i>				
	Рук. м.с. пр.	Овчинников	<i>[Signature]</i>				

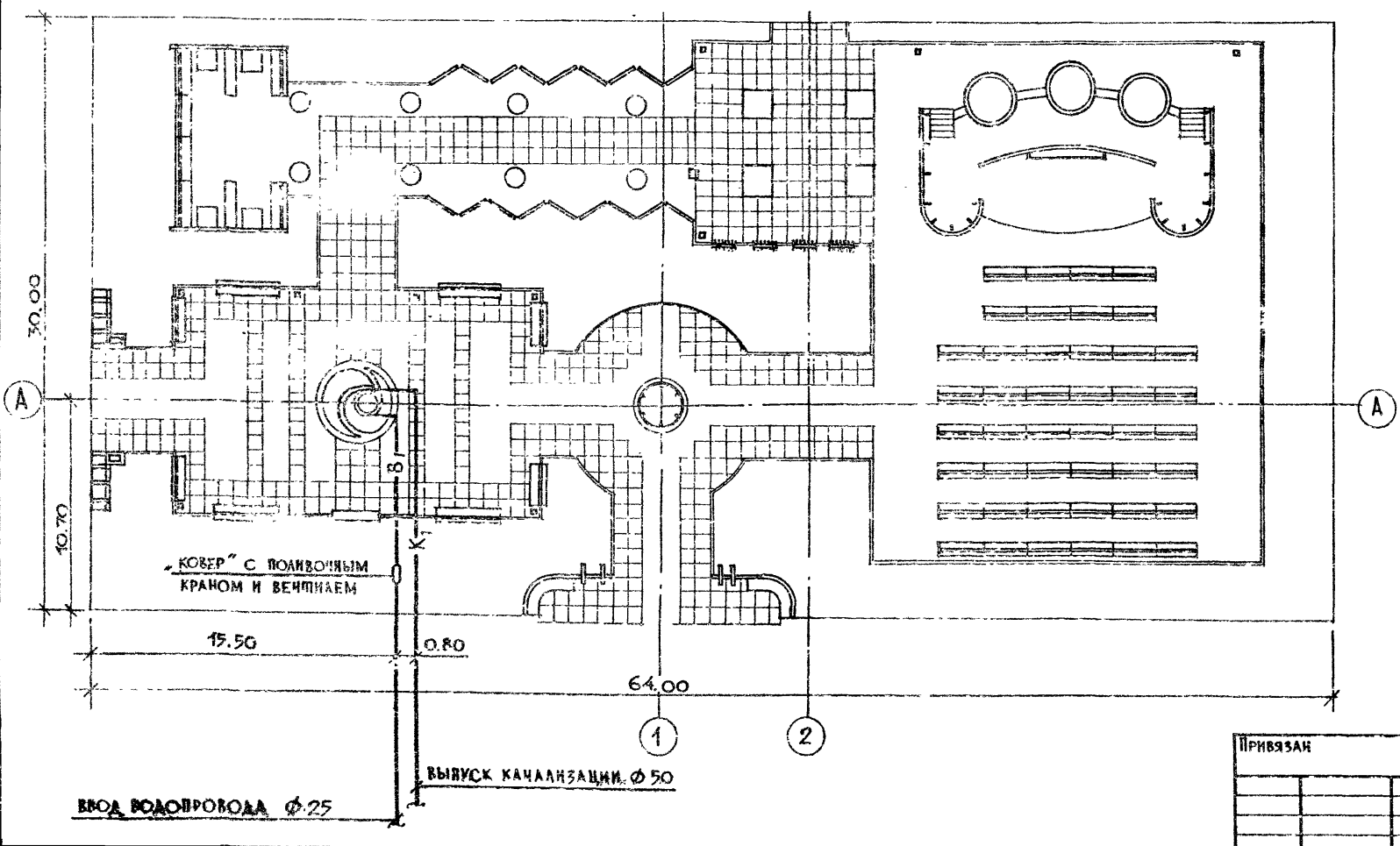
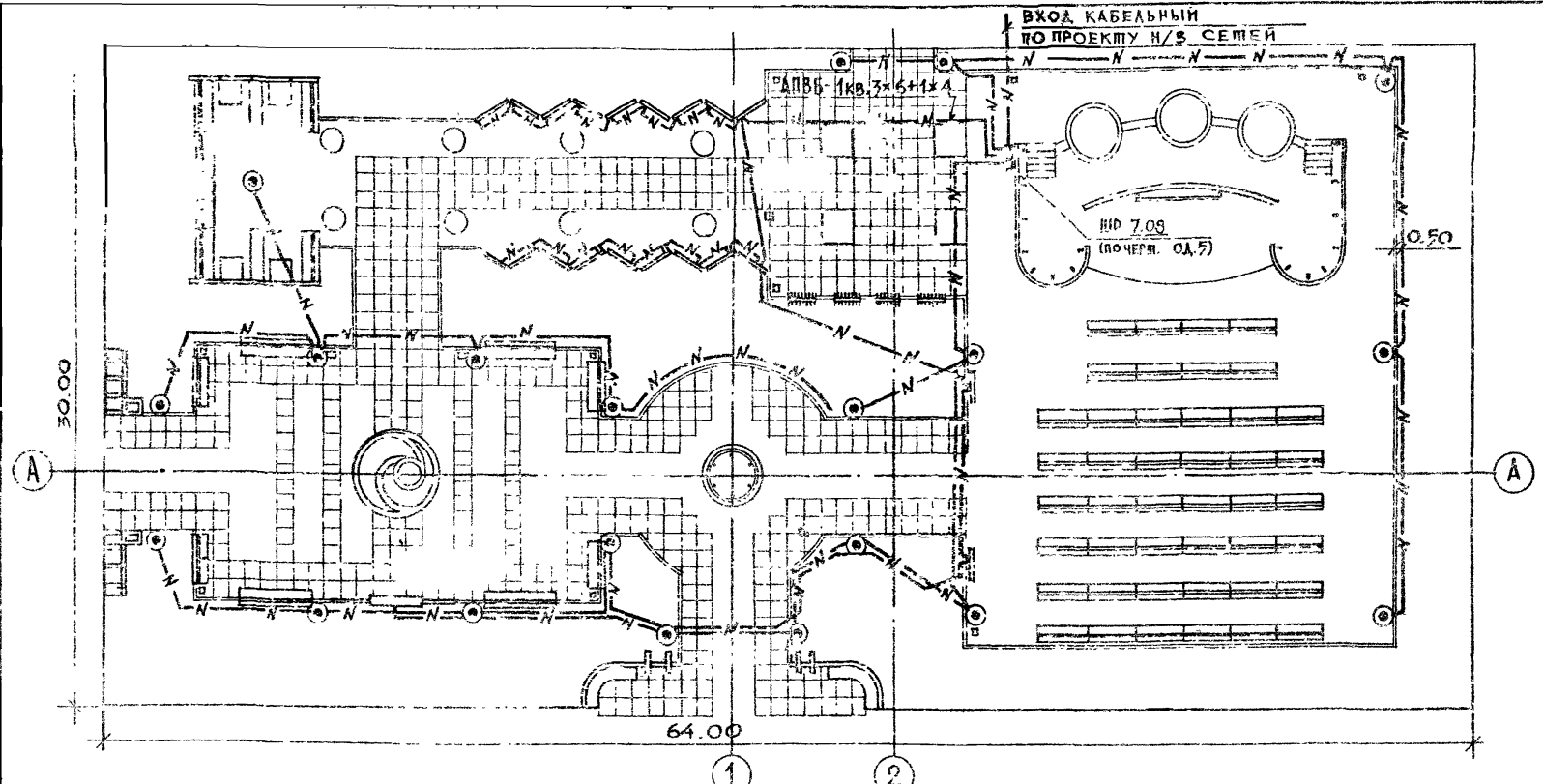
Копирован: *[Signature]*

Формат А2

АЛБОМ I

И. П. Р. 330-01835

ИВ. № ПОЛ. ПОДПИСЬ И ДАТА ВЗАМЕН ИВ. №



СПЕЦИФИКАЦИЯ

МАРКА ПОЗ.	ОБОЗНАЧЕНИЕ	НАИМЕНОВАНИЕ	КОЛ.	МАССА ГД, КГ	ПРИМЕЧ.
ЭЛЕКТРОСНАБЖЕНИЕ					
1		ШКАФ РАСПРЕДЕЛИТЕЛЬНЫЙ ПО ЧЕРТ. ОД.5	1 шт.		
2		СВЕТИЛЬНИК „МАЯК-1“ С РТУТНОЙ ЛАМПОЙ ДЛЯ ОСВЕЩЕНИЯ ПАРКОВ	20 шт.		
3		ЛАМПА РТУТНАЯ 125 ВТ Т. РТУ01-125/053-0.1-У1	20 шт.		
4		ПРОВОД С АЛЮМИНИЕВОЙ ЖИЛОЙ, ПВХ ИЗОЛЯЦИЕЙ СЕЧ. 2,5 мм ² , М. АПВ-660	200 м		
5		КАБЕЛЬ СИЛОВОЙ С АЛЮМИНИЕВЫМИ ЖИЛАМИ СЕЧЕНИЕМ 3x6+1x4 мм ² М. АПВБ-1 кв	495 м		
6		ШРУБА СТАЛЬНАЯ ЭЛЕКТРОСВАРНАЯ С УСЛОВНЫМ ПРОХОДОМ 70 мм ГОСТ 10704-76	3 м		
7		ШРУБА СТАЛЬНАЯ ЭЛЕКТРОСВАРНАЯ С УСЛОВНЫМ ПРОХОДОМ 40 мм ГОСТ 10704-76	6 м		
ВОДОСНАБЖЕНИЕ					
1		ШРУБЫ СТАЛЬНЫЕ ВОДОГАЗОПРОВОДНЫЕ Ø25 ГОСТ 3262-75*	10 м	2,39	
КАНАЛИЗАЦИЯ					
1		ШРУБЫ СТАЛЬНЫЕ ВОДОГАЗОПРОВОДНЫЕ Ø80 ГОСТ 3262-75*	12 м	8,34	

УСЛОВНЫЕ ОБОЗНАЧЕНИЯ

- ШР — ШКАФ РАСПРЕДЕЛИТЕЛЬНЫЙ
- ⊙ — СВЕТИЛЬНИК ПАРКОВЫЙ „МАЯК-1“
- N— — НИЗковольтная КАБЕЛЬНАЯ ЛИНИЯ

МАСШТАБ 1:200

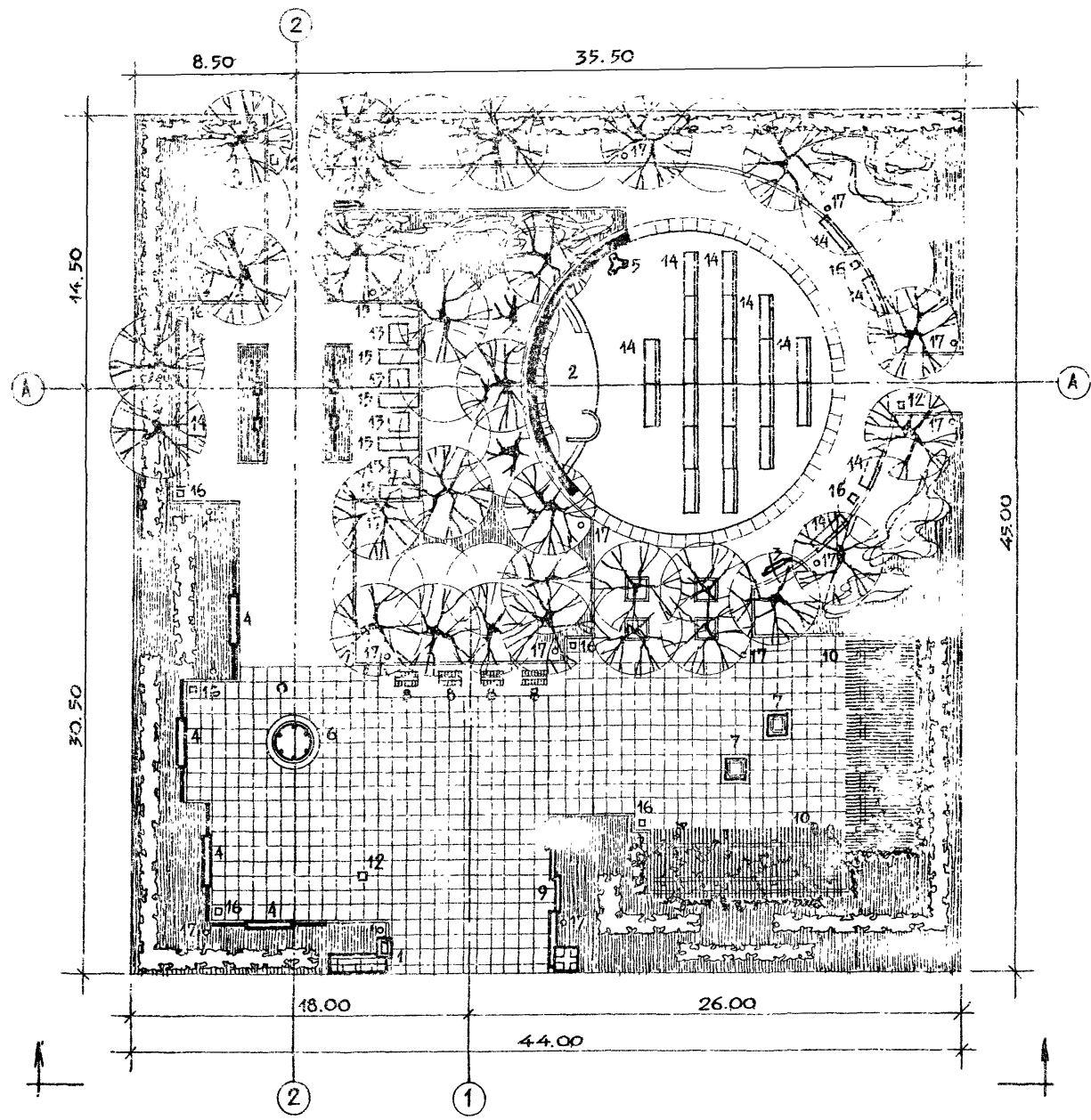

		330-018.85		ГПБ	
ПЛОЩАДКА ПА-5-1920					
С МАЛЫМИ ФОРМАМИ АРХИТЕКТУРЫ И ОЗЕДЕНЕНИЕМ					
СР. ИИЖ.	ХОКИНСКИЙ	<i>Хок</i>		СТАДИЯ	ЛИСТ
СТ. ИИЖ.	ЩЕРБАКОВ	<i>Щер</i>		Р	5
РУК. ГРАФ.	ВЫШИНСКАЯ	<i>Выш</i>			
ГА. ИИЖ.	САВИНА	<i>Сав</i>			
ГА. ИИЖ.	ЖЕЛЕЗНЯК	<i>Жел</i>			
РУК. МАСТ.	ОРЧИНИКОС	<i>Орч</i>			
			ЩИТОВО-ГРАДОСТРОИТЕЛЬСТВА		

КОПИРОВАЧ

ФОРМАТ А2

ЭКСПЛИКАЦИЯ

№ ЧАГЕН-ПЛАНА	НАИМЕНОВАНИЕ	КОЛИЧЕСТВО	№ ТИПОВОГО ПРОЕКТА
1	АРХИТЕКТУРНО-ДЕКОРАТИВНЫЙ ВХОД, тип 1		
2	ЭСГРАДА, тип 2-а	1	
3	СЕНА, тип 1	2	
4	СЕНА, тип 3	4	
5	ФААГШТОК, тип 2	1	
6	ФААГШТОК, тип 3	1	
7	ДЕКОРАТИВНЫЙ ФОНТАН, тип 1	2	
8	АРХИТЕКТУРНО-ДЕКОРАТИВНЫЙ ЭЛЕМЕНТ С ПОСТАМЕНТОМ, тип 2	4	
9	ДЕКОРАТИВНАЯ СТЕНКА, тип 1	1	
10	ПЕРГОЛА, тип 2	2	
11	ШРЕАБЯЖ, тип 3	2	
12	УКАЗАТЕЛИ И ЗНАКИ С ОПОРАМИ И КРОНШТЕЙНАМИ, тип 1	3	
13	СТОЛ, тип 1	3	МЕСТО ДЛЯ РАЗМЕЩЕНИЯ (310-5-4)
14	СКАМЬЯ СО СПИНКОЙ, тип Г-1	28	МЕСТО ДЛЯ РАЗМЕЩЕНИЯ (320-11)
15	СКАМЬЯ БЕЗ СПИНКИ, тип Е-1	4	МЕСТО ДЛЯ РАЗМЕЩЕНИЯ (320-11)
16	УРНА ДЛЯ МУСОРА, тип 3	8	МЕСТО ДЛЯ РАЗМЕЩЕНИЯ (320-10)
17	СВЕТИЛЬНИК НАРУЖНОГО ОСВЕЩЕНИЯ	18	МЕСТО ДЛЯ РАЗМЕЩЕНИЯ (02-10)



Альбом I

М.П.Р. 330-018.85

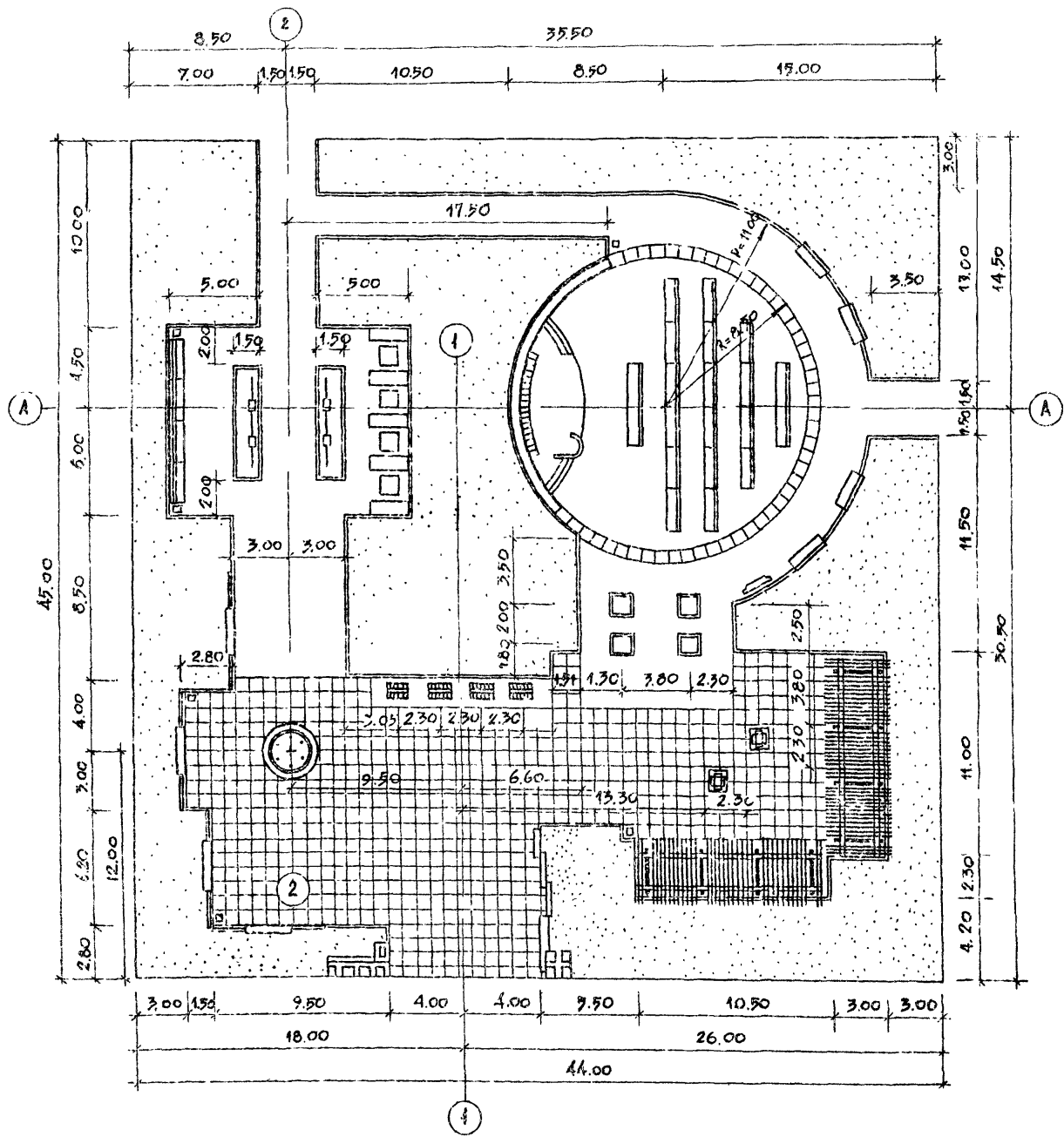
ИВ.Н. ПОДА. ПОДТИС. И ДИП. ВРАМЕН ПИБ А.

МАСШТАБ 1:400

		330-018.85		ГП 6	
		ТИПОВЫЕ РЕШЕНИЯ АГИТПЛОЩАДОК С МАЛЫМИ ФОРМАМИ АРХИТЕКТУРЫ И ОЗЕЛЕНЕНИЕМ			
		ПЛОЩАДКА ПЛ-6-1980			
		ГЕНПЛАН. РАЗМЕЩЕНИЕ МАЛЫХ ФОРМ АРХИТЕКТУРЫ.			
ПРИВЯЗКА		РУК. ГРАФ. ВЫШИНСКАЯ	САВИНА	ТА. ИЖ. ЖЕЛЕЗЯКА	РУК. МАСТ. ОБВИННИКОВ
		СТАДИЯ АНСТ. ДИСТОВ		Р 1 5	
		ЦНИИПГРАДОСТРОИТЕЛЬСТВА			

Альбом 1

М.П. 330-018.05



БАЛАНС ТЕРРИТОРИИ

НАИМЕНОВАНИЕ	ЕДИНИЦА ИЗМ.	КОЛИЧЕСТВО
— ОБЩАЯ ПЛОЩАДЬ УЧАСТКА	м ²	1980,00
В том числе:		
— ПОД МАЛЫМИ ФОРМАМИ АРХИТЕКТУРЫ	м ²	60,00
— ПОД ПОКРЫТИЕМ ИЗ АСФАЛЬТОБЕТОНА	м ²	606,50
— ПОД ПОКРЫТИЕМ ИЗ БЕТОННОЙ ПАНДИКИ	м ²	459,50
— ПОД ГАЗОНОМ С НАСАЖДЕНИЯМИ		874,00
— БЕТОННЫЙ ВОРТ	пог. м.	280,00

УСЛОВНЫЕ ОБОЗНАЧЕНИЯ:

- А — Асфальтовое покрытие
- Б — Покрытие из бетонной пандки
- В — Газон с насаждениями

МАСШТАБ 1:200

		330-018.05		ГПБ	
ЦИПОВЫЕ РЕШЕНИЯ АГИТПЛОЩАДОК С МАЛЫМИ ФОРМАМИ АРХИТЕКТУРЫ И ОЗЕЛЕНЕНИЕМ					
ПЛОЩАДКА ПЛ-6-1980				Станция	Лист
				Р	2
РАЗБИВОЧНЫЙ ЧЕРТЕЖ ПЛАНИРОВКИ				ЦИИИП ГРАДОСТРОИТЕЛЬСТВА	
КОПИРОВАЛ: <i>Медв</i>					

20368-01

ИЗМ. № ПОСЛ. ПОДПИСЬ И ДАТА

Альбом I

Ш.п.р. 330-018.85

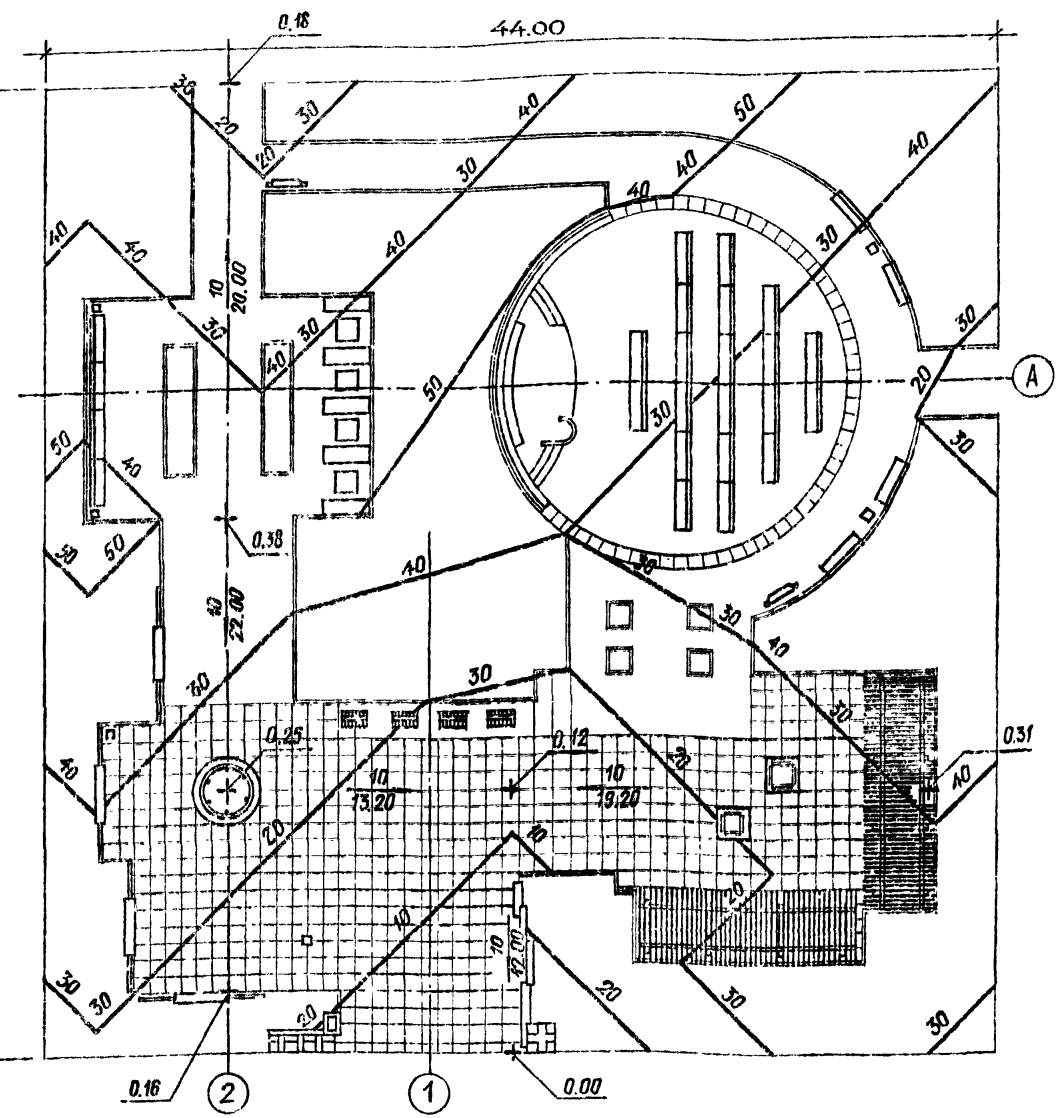
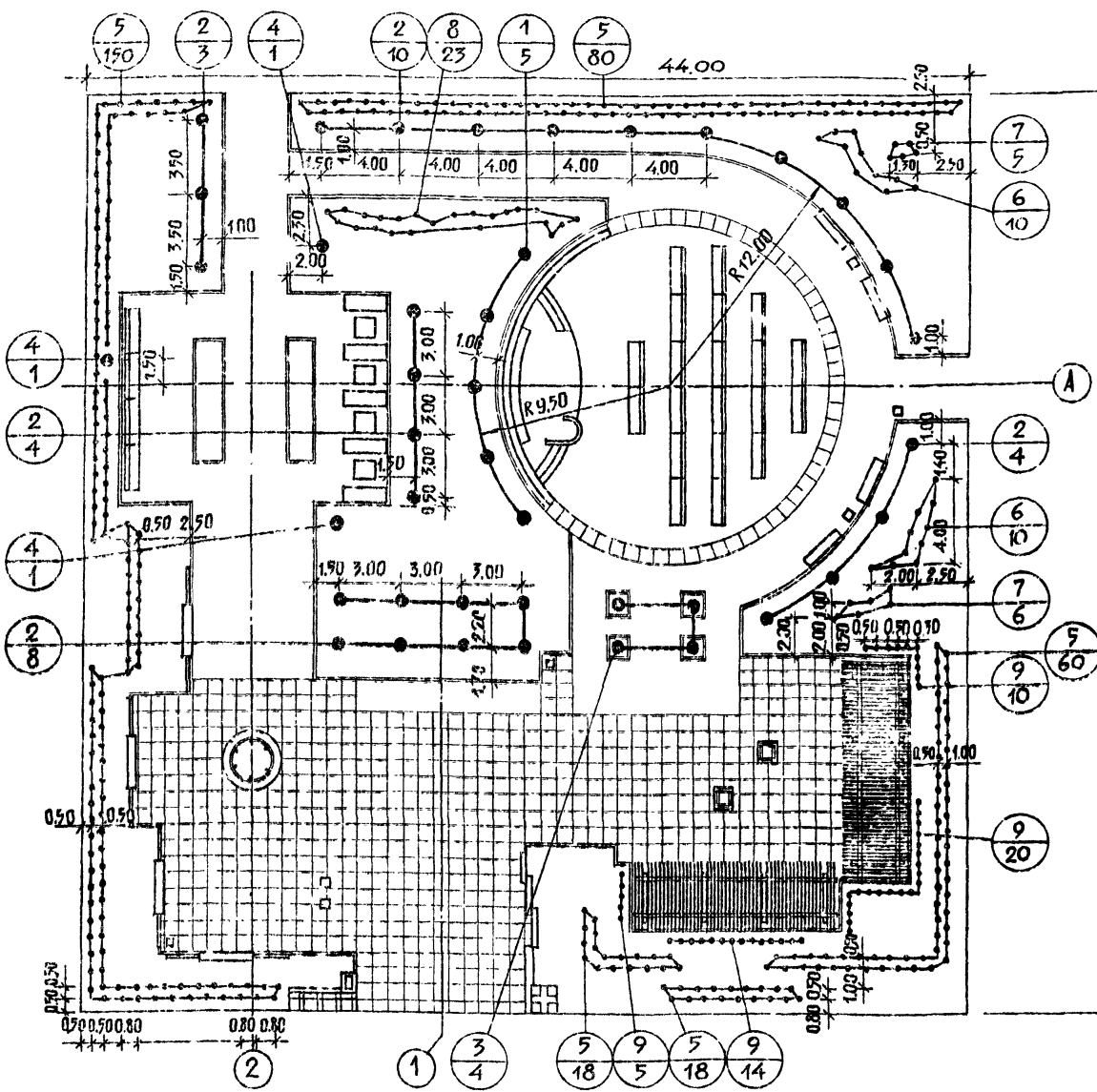


ТАБЛИЦА АССОРТИМЕНТА РАСТЕНИЙ

№ п.п. и на черт.	Названия растений	Стандарт	Количество шт.
1	2	3	4
ДЕРЕВЬЯ ЛИСТВЕННЫЕ			
1	ТОПОЛЬ ПИРАМИДАЛЬНЫЙ ЯБЛОКОВА	6-11 ЛЕТ	5
2	КЛЕН ОСТРОЛИСТНЫЙ	6-11 ЛЕТ	29
3	ВЯЗ МЕЛКОЛИСТНЫЙ	6-11 ЛЕТ	4
4	ЯБЛОНЯ СЛОВОИСТНАЯ	6-7 ЛЕТ	3
КУСТАРНИКИ			
5	БОЯРЫШНИК ОДНОКОСТОЧКОВЫЙ Ф. РАЗРЕЗНОЛИСТНАЯ/В ДВУХЯРНОЙ ЖИВОЙ ИЗГОРОДИ/	САЖ. СТАНД.	246 шт. /197 пог.м/

1	2	3	4
6	КАЛИНА ОБЫКНОВЕННАЯ	САЖ. СТАНД.	20
7	ШИПОВНИК МОРЩИНИСТЫЙ	"	11
8	СПИРЕЯ СРЕДНЯЯ ВЬЮЩИЕСЯ	"	23
9	ВИНОГРАД АМУРСКИЙ	"	49

УСЛОВНЫЕ ОБОЗНАЧЕНИЯ

- УСЛОВНАЯ ПРОЕКЦИОННАЯ ОТМЕЧКА В М
- ПЕРЕЛОМНАЯ ТОЧКА
- ПРОЕКТИРУЕМЫЙ УКЛОН В ТЫСЯЧНЫХ
- НАПРАВЛЕНИЕ ПРОЕКТИРУЕМОГО УКЛОНА
- РАССТОЯНИЕ МЕЖДУ ПЕРЕЛОМНЫМИ ТОЧКАМИ
- ПРОЕКЦИОННЫЕ ГОРИЗОНТАЛИ СЕЧЕНИЕМ ЧЕРЕЗ 0.1 М

Масштаб 1:200

		330-018.85		ГП6			
		ШИПОВЫЕ РЕШЕНИЯ АГИТПЛОЩАДОК С МАЛЫМИ ФОРМАМИ АРХИТЕКТУРЫ И ОЗЕЛЕНЕНИЕМ					
ПРИВЯЗАН	СП. ИНЖ.	БАРМАТИЯ	[Signature]	ПЛОЩАДКА ПА-6-1980	СВАЯЛА	ЛИСТ	ЛИСТОВ
	РУК. ГР. ИНЖ.	КАШИЦЕВА			Р	3	
	РУК. ГР. АРХ.	ВЫШИНСКАЯ		ОЗЕЛЕНЕНИЕ. РАЗВИВОЧНЫЙ И ПОСАДОЧНЫЙ ЧЕРТЕЖ. ВЕРТИКАЛЬНАЯ ПЛАНИРОВКА.	ЦНИИГРАДОСТРОИТЕЛЬСТВА		
	ГАП	САВИНА					
	ГА. ИНЖ.	ЖЕЛЕЗНЯК					
	РУК. МАСТ.	ОВЧИННИКОВ					

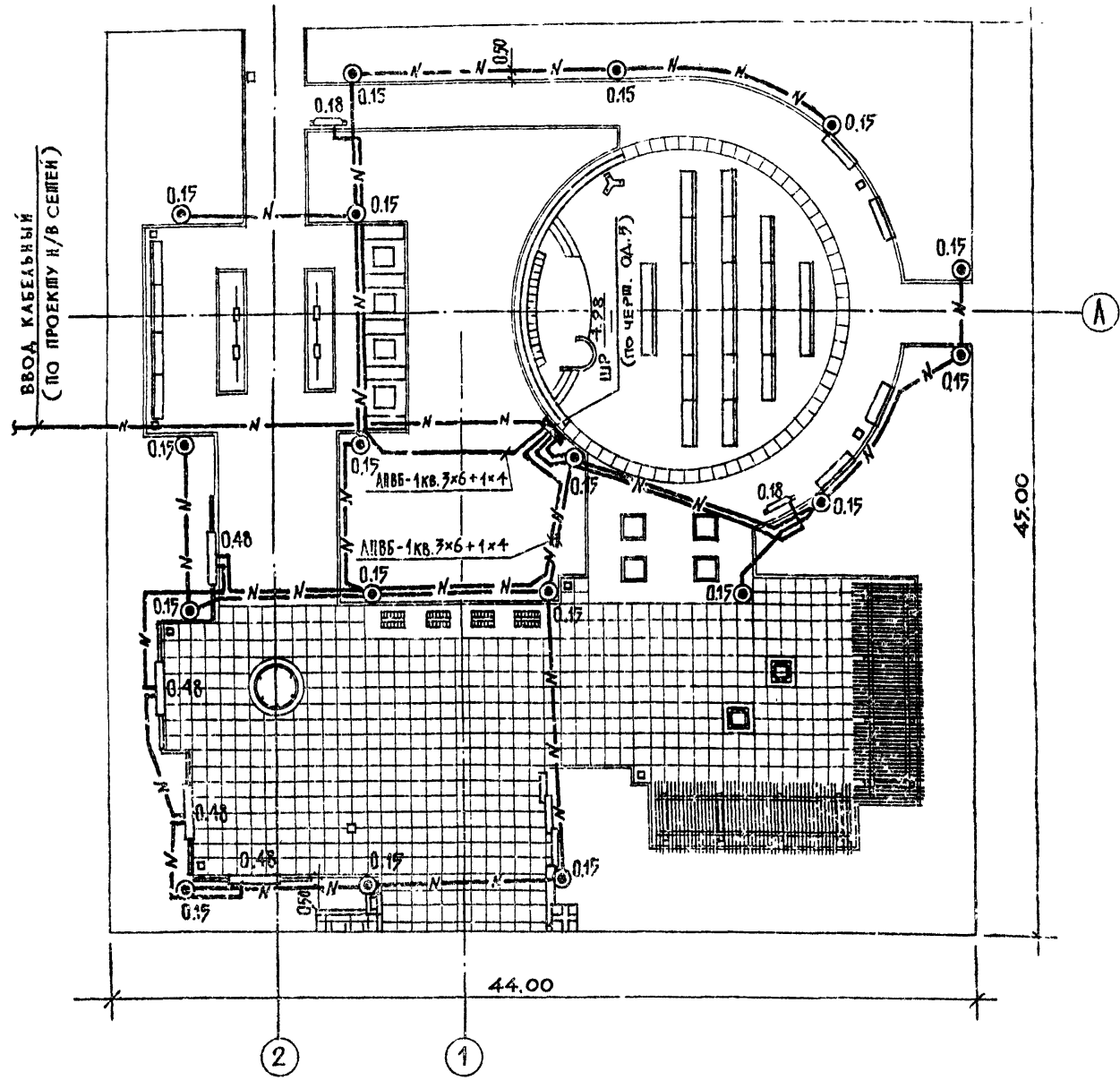
Копировала Ель 20368-01 Формат А2

СПЕЦИФИКАЦИЯ

МАРКА ПОЗ.	ОБОЗНАЧЕНИЕ	НАИМЕНОВАНИЕ	КОЛ.	МАССА ЕД. ЕД.	ПРИМЕЧ.
1		ШКАФ РАСПРЕДЕЛИТЕЛЬНЫЙ ПО ЧЕРТ. ОД.5	1 шт.		
2		СВЕТИЛЬНИК «МАЯК-1» С РТУТНОЙ ЛАМПОЙ ДЛЯ ОСВЕЩЕНИЯ ПАРКОВ	18 шт.		
3		Т.РТУ01-125/С53-01-У1	18 шт.		
4		ЛАМПА РТУТНАЯ 125 ВТ	18 шт.		
5		Т. ДРА - 125	18 шт.		
6		ПРОВОД С АЛЮМИНИЕВОЙ ЖИЛОЙ, С ПВХ ИЗОЛЯЦИЕЙ СЕЧ. 2,5 мм ² м. АПВ-660	180 м		
7		КАБЕЛЬ СИЛОВОЙ С АЛЮМИНИЕВЫМИ ЖИЛАМИ СЕЧЕНИЕМ 3x6 + 1x4 мм ² м. АПВБ - 1 КВ	385 м		
8		ПРУБА СТАЛЬНАЯ ЭЛЕКТРОСВАРНАЯ С УСЛОВНЫМ ПРОХОДОМ 70 мм ГОСТ 10704-76	5 м		
9		ПРУБА СТАЛЬНАЯ ЭЛЕКТРОСВАРНАЯ С УСЛОВНЫМ ПРОХОДОМ 40 мм ГОСТ 10704-76	8 м		

УСЛОВНЫЕ ОБОЗНАЧЕНИЯ

- ШР — ШКАФ РАСПРЕДЕЛИТЕЛЬНЫЙ
- ⊙ — СВЕТИЛЬНИК ПАРКОВЫЙ «МАЯК-1»
- N— НИЗКОВОЛЬТНАЯ КАБЕЛЬНАЯ ЛИНИЯ



Альбом I

И.Л.Р. 330-018.85

И: 15 ПОДА. ПОДПИСЬ И ДАТА Б.ЗАМЕН ИЛИ

МАСШТАБ 1:200

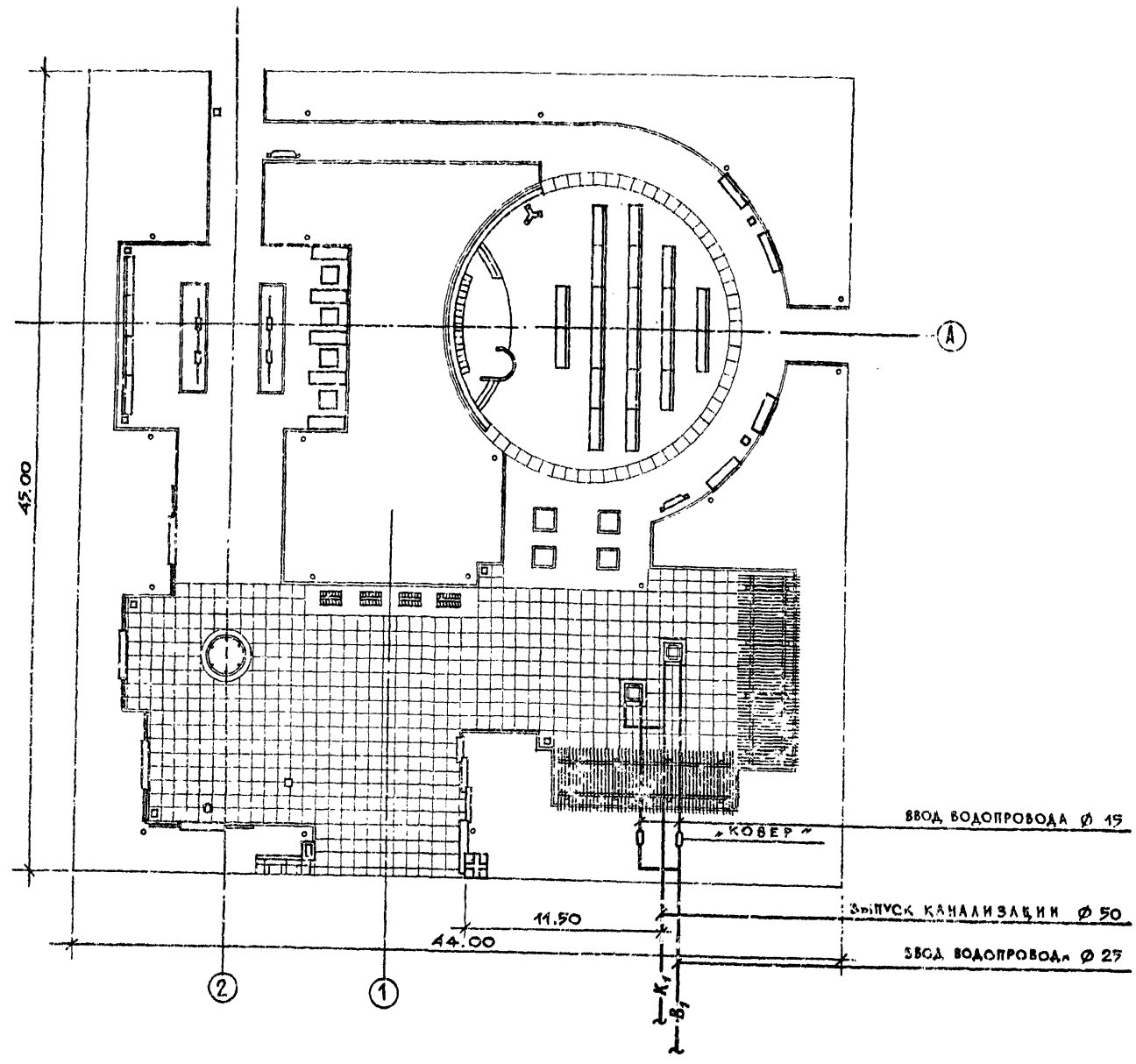
		330-018.85		ГЛ6	
ПИЛОВОЕ РЕШЕНИЕ АГИТ. ПЛОЩАДОК С МАЛЫМИ ФОРМАМИ АРХИТЕКТУРЫ И ОЗЕЛЕНЕНИЕМ					
ПРИБЯЗАН		ПЛОЩАДКА ПЛ6-1980		ПЛОЩАДКА АКСИМ АКСЕЛОВ	
Ст. инж.	ЩЕРБАКОВ	Рук. тр. арх.	ВЫШИНСКАЯ	ГЛАВ.	САВИНА
Инж.	ЖЕЛЕЗНЯК	Рук. электр.	ОБЧИННИКОВ	НАРУЖНОЕ ОСВЕЩЕНИЕ	
				ЦНИИ-ГРАДОСТРОИТЕЛЬСТВА	

КОПИРОВАЛ Елт

ФОРМАТ А2

Альбом I

М.П.Р. 330-018.85



СПЕЦИФИКАЦИЯ

МАРКА ПОЗ.	ОБОЗНАЧЕНИЕ	НАИМЕНОВАНИЕ	КОЛ.	МАССА ЕД., КГ	ПРИМЕЧ.
ВОДОПРОВОД					
1		ТРУБЫ СТАЛЬНЫЕ ВОДОГАЗОПРОВОДНЫЕ ПО ГОСТ 3262-75*			
		Ø 25	7	1.75	
2		ТРУБЫ СТАЛЬНЫЕ ВОДОГАЗОПРОВОДНЫЕ ПО ГОСТ 3262-75*			
		Ø 15	16	1.28	
КАНАЛИЗАЦИЯ					
1		ТРУБЫ СТАЛЬНЫЕ ВОДОГАЗОПРОВОДНЫЕ ПО ГОСТ 3262-75*			
		Ø 50	47	4.89	

МАСШТАБ 1:200

330-018.85 ТП 6

ИЗЫСКИЕ РЕШЕНИЯ АРХИТЕКТУРЫ И ОЗЕЛЕНЕНИЕМ
С МАМАМИ ФОРМАМИ АРХИТЕКТУРЫ И ОЗЕЛЕНЕНИЕМ

ПЛОЩАДКА ПЛ-6-1980

ВОДОПРОВОД И КАНАЛИЗАЦИЯ

С.П.И.Ж.	КОКИНСКИЙ	<i>[Signature]</i>
Р.У.К.Л.А.Р.	ВЫШИНСКАЯ	<i>[Signature]</i>
Г.А.П.	САВЬИНА	<i>[Signature]</i>
Г.А.И.Н.Ж.	ЖЕЛЕЗНЯК	<i>[Signature]</i>
Р.У.К.М.А.С.Т.	ОВЧИННИКОВ	<i>[Signature]</i>

КОПИРОВАЛ *[Signature]*

ФОРМАТ А3

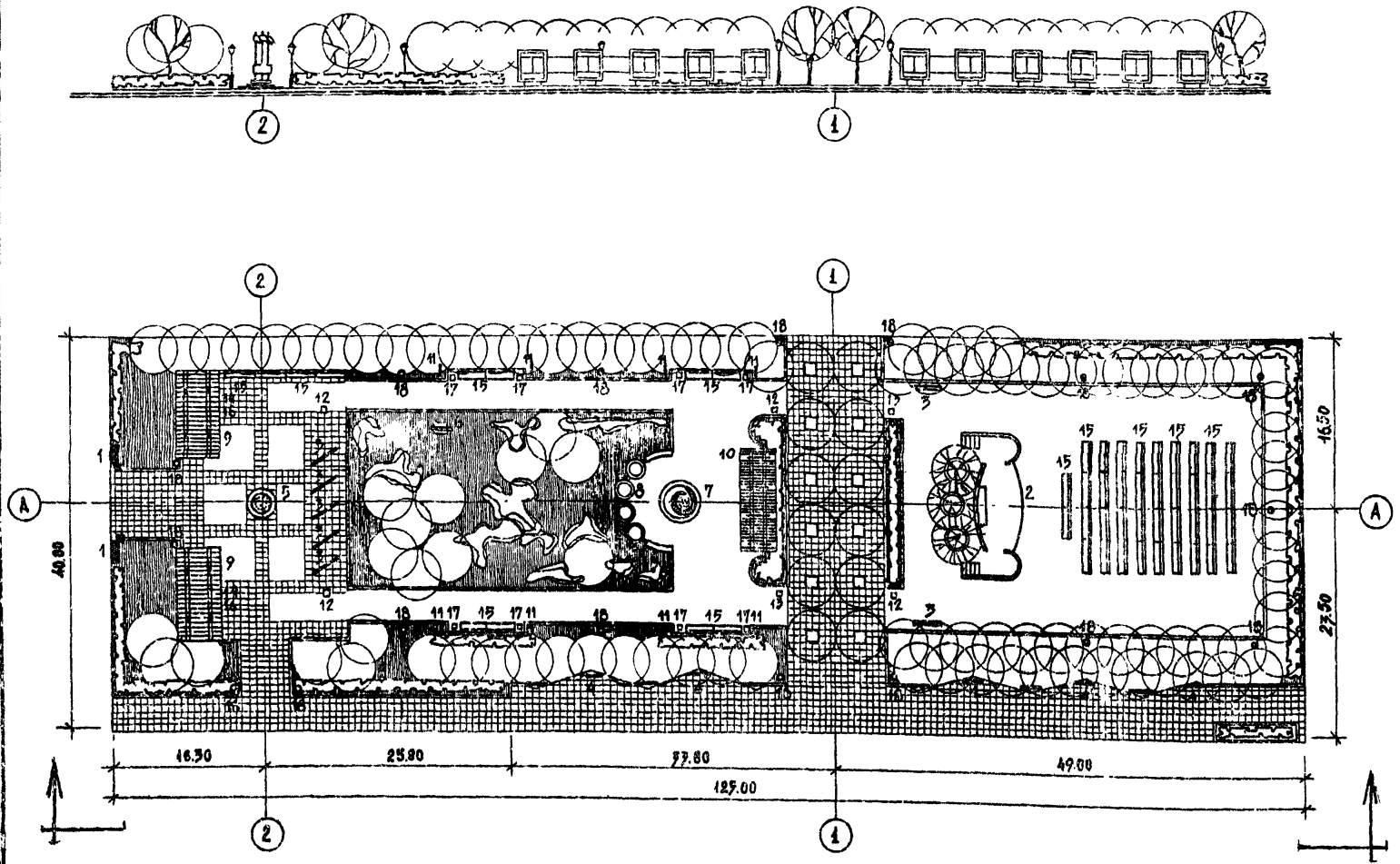
ИЗЫСКИЕ РЕШЕНИЯ АРХИТЕКТУРЫ И ОЗЕЛЕНЕНИЕМ

Т. П. Р. 330-018.85

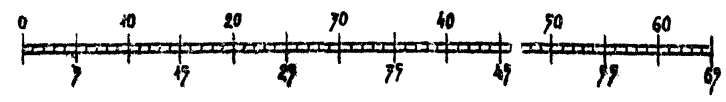
Лист № 1

ЭКСПЛИКАЦИЯ

№ НА ГЕНПЛАНЕ	НАИМЕНОВАНИЕ	КОЛ-ВО ШТУК	№ ТИПОВОГО ПРОЕКТА
1	АРХИТЕКТУРНО-ДЕКОРАТИВНЫЙ ВХОД ТИП I	2	
2	ЭСТРАДА ТИП 7	1	
3	СТЕНА ТИП 2	14	
4	СТЕНА ТИП 3	14	
7	ФЛАГШТОК ТИП 7	1	
6	АРХИТЕКТУРНО-ДЕКОРАТИВНЫЙ ЭЛЕМЕНТ С ПОСПАМЕНТОМ ТИП 1	1	
7	ДЕКОРАТИВНЫЙ ФОНТАН, ТИП 2	1	
8	ДЕКОРАТИВНАЯ СТЕНКА, ТИП 2	1	
9	ПЕРГОЛА ТИП 1	2	
10	ПЕРГОЛА ТИП 2	1	
11	ПРЕСЬЯЖ ТИП 2	4	
12	УКАЗАТЕЛИ И ЗНАКИ С ОПОРАМИ И КРОНШТЕЙНАМИ, ТИП 1	4	
17	УКАЗАТЕЛИ И ЗНАКИ С ОПОРАМИ И КРОНШТЕЙНАМИ, ТИП 7	2	
14	СТОЛ ТИП 1	6	(310-5-4) МЕСТО ДЛЯ РАЗМЕЩЕНИЯ
17	СКАМЬЯ СО СПИНКОЙ, ТИП Г-1	61	(720-11) МЕСТО ДЛЯ РАЗМЕЩЕНИЯ
16	СКАМЬЯ БЕЗ СПИНКИ, ТИП Е-1	8	(720-11) МЕСТО ДЛЯ РАЗМЕЩЕНИЯ
17	УРНА ДЛЯ МУСОРА, ТИП 7	20	(720-10) МЕСТО ДЛЯ РАЗМЕЩЕНИЯ
18	СВЕТИЛЬНИК НАРУЖНОГО ОСВЕЩЕНИЯ	19	МЕСТО ДЛЯ РАЗМЕЩЕНИЯ (620-40)



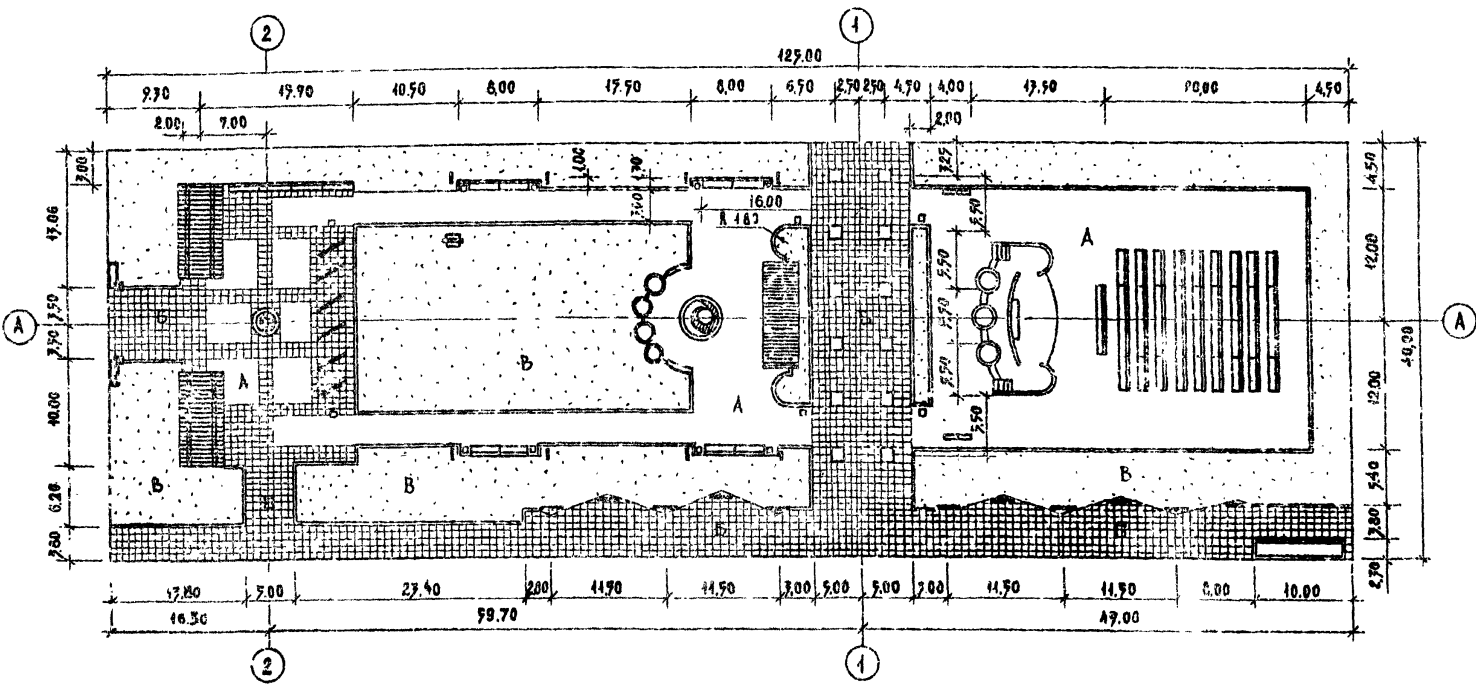
МАСШТАБ 1:400



330-018.85		ГП 7	
ТИПОВЫЕ РЕШЕНИЯ АГРИПЛОЩАДОК С МАЛЫМИ ФОРМАМИ АРХИТЕКТУРЫ И ОЗЕЛЕНЕНИЯ			
ПЛОЩАДКА ПЛ-7-2000		Скамья	Лесоп.
		Р	1
		Лесоп.	4
ГЕНПЛАН. РАЗМЕЩЕНИЕ СООРУЖЕНИЙ И МАЛЫХ ФОРМ АРХИТЕКТУРЫ		ЦНИИП ГРАДОСТРОИТЕЛЬСТВА	
КОПИРОВАЛ: <i>Г. Шевел</i>		ФОРМАТ А2	

Альбом I

Ш. П. Р. 330-01885



Наименование	Ед. изм.	Кол-во площ.	%
— Общая площадь	м ²	9000	
В том числе:			
— Под сооружениями	„	144,00	
— Под дорожками и площадками с асфальтовым покрытием	„	1709,00	
— Под дорожками и площадками с покрытием из бетонной плитки.	„	1164,00	
— Под газоном с насаждениями	„	4986,00	
— Борты бетонный	пог. м.	780,00	

- Условные обозначения:
- А — Асфальтовое покрытие
 - Б — Покрытие из бетонной плитки
 - В — Газон с насаждениями

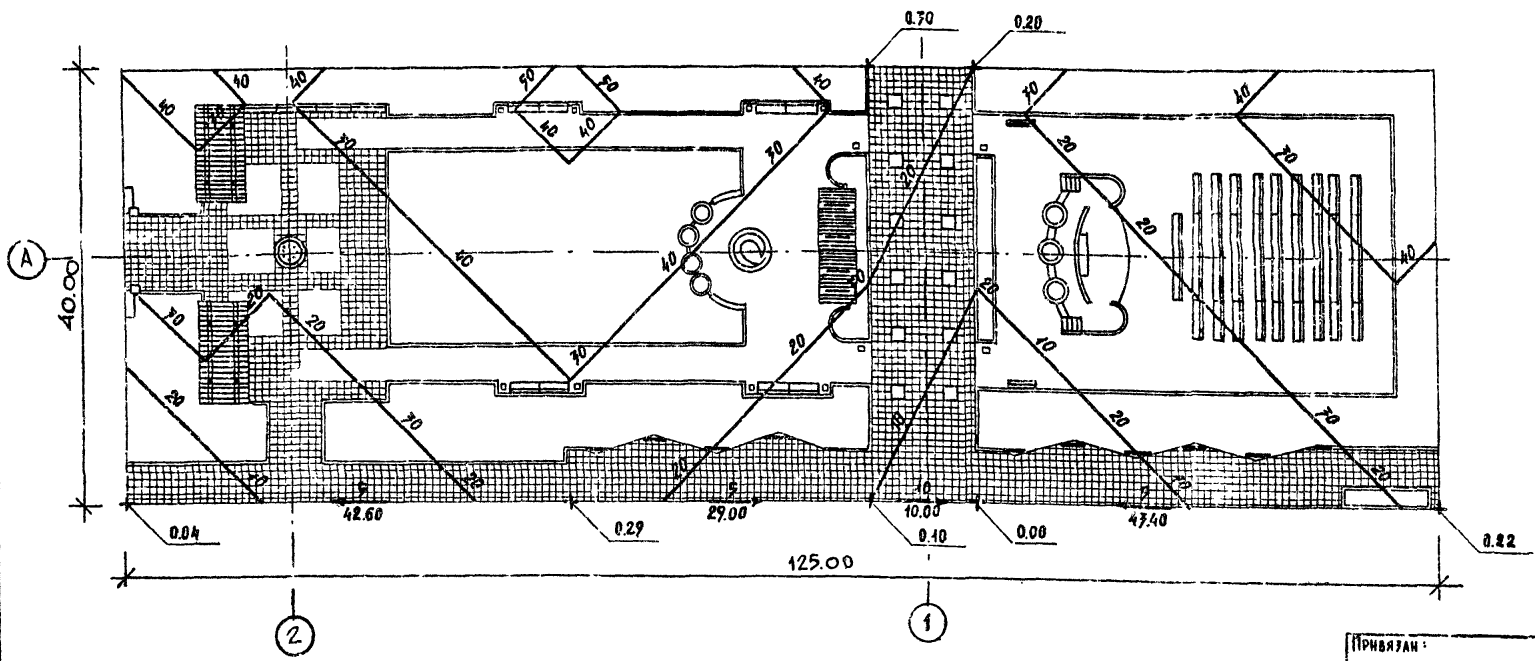
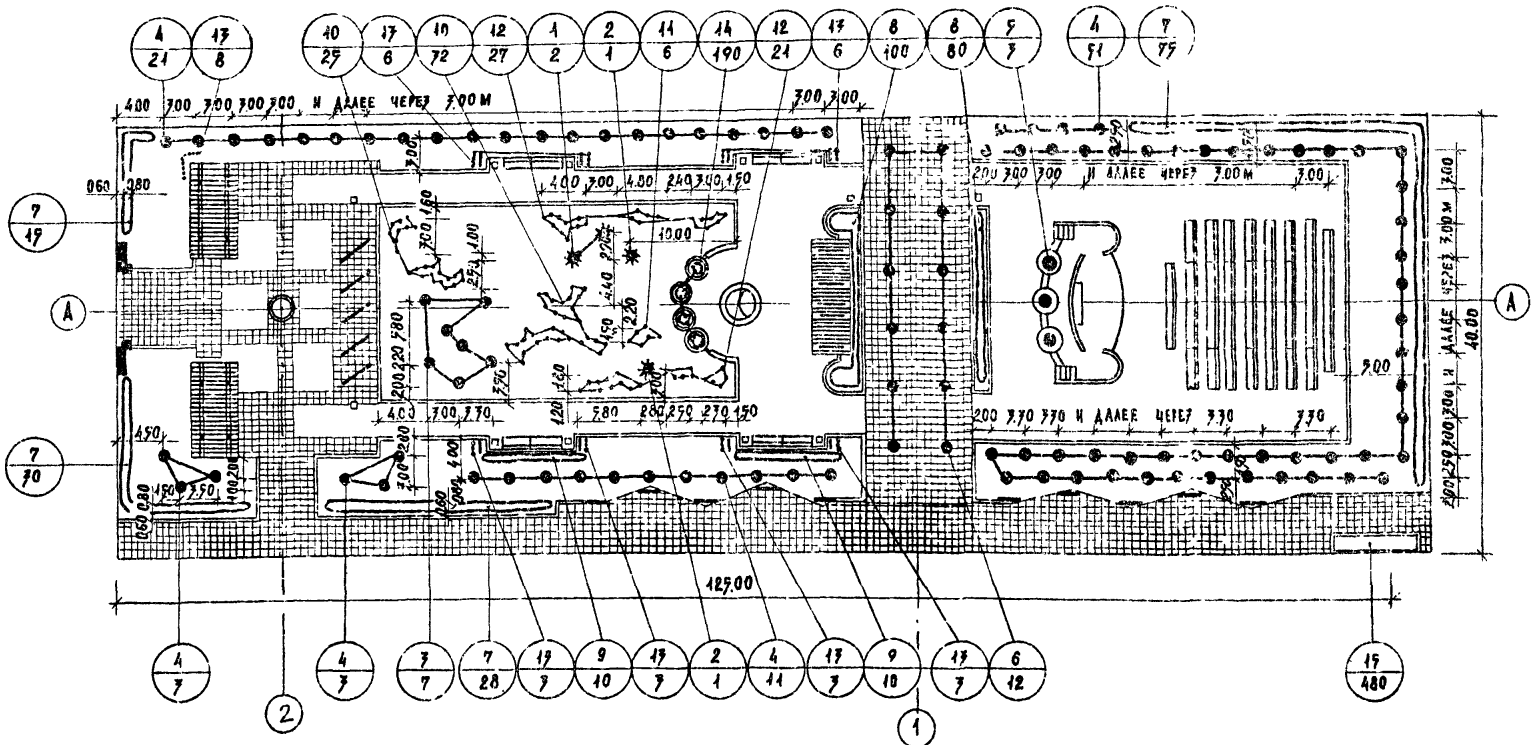
Масштаб 1:400

		330-01885		ГП7	
		Типовые решения для площадок с малыми формами архитектуры и озеленением			
		Площадка ПЛ-7-9000		Стадия	Лист
				Р	2
		Разбивочный чертеж планировки		ЦНИИГрадостроительства	
Исполтан.		Рук. Град.	Вышинская		
		Гл. Дир. Пр.	Савина		
		Гл. Инж. М.	Железняк		
		Рук. Мест.	Обвинников		

Копирован: 11.11.1985 Формат А3

Альбом I

П. п. р. 330-018.85



№ п/п по черт.	Названия растений	Стандарт	Количество штук
ДЕРЕВЬЯ			
Хвойные			
1	Ель колючая	h - 2,0 м	2
2	Ель колючая	h - 1,5 м	2
Лиственные			
3	Береза бородавчатая	6 - 11 лет	7
4	Дуб черешчатый	12 - 16 лет	89
5	Тополь московский	6 - 11 лет	7
6	Черемуха Маака	6 - 11 лет	12
Кустарники			
7	Боярышник однокосточковый /в однорядной живой изгороди/	САЖ. СТАНД.	148 шт./118 м. пог./
8	Кизильник блестящий /в двухрядной живой изгороди/	— / —	180 шт./76 м. пог./
9	Сирень обыкновенная	— / —	20
10	Дерен белый	— / —	77
11	Форция промежуточная	— / —	8
12	Снежная ягодник кистистый	— / —	43
Вьющиеся			
13	Хмель обыкновенный	— / —	72
Цветы			
14	Настурция	— / —	190
15	Бегония клубневая	— / —	480

УСЛОВНЫЕ ОБОЗНАЧЕНИЯ:

- 0,70 — условная проектная отметка в м.
- переомная точка.
- проектируемый уклон в тысячных
- направление проектируемого уклона
- расстояние между перекрестными точками в м
- проектные горизонталы сечением через 0,12

Масштаб 1:400

330-018.85		ГП 7	
ТИПОВЫЕ РЕШЕНИЯ АГЕНТСТВА ПО С МАЛЫМИ ФОРМАМИ АРХИТЕКТУРЫ И ОЗЕЛЕНЕНИЕМ			
Площадка ПЛ-7-5000		Страна: СССР	
Ст. инж. БАРАТНИКОВ	Рук. ГР. ИНЖ. КАШИЦЕВА	Р	3
Рук. ГР. АРХ. ВЫШИНСКАЯ	Гл. арх. пр. САВИНА	ЦНИИ ГОРОДСКОГО СТРОИТЕЛЬСТВА	
Гл. инж. м. ЖЕЛЕЗНЯК	Рук. МАСТ. Овчинников	ОЗЕЛЕНИЕ, РАЗБИВОЧНЫЙ И ПОСАДОЧНЫЙ ЧЕРТЕЖ ВЕРТИКАЛЬНАЯ ПЛАНИРОВКА	

№ п. р. 330-018.85

СПЕЦИФИКАЦИЯ

МАРКА ПР-З.	ОБОЗНАЧЕНИЕ	НАИМЕНОВАНИЕ	КОЛ.	МАССА ЕД., КГ	ПРИМЕЧАНИЕ
ЭЛЕКТРООСВЕЩЕНИЕ					
1		ШКАФ РАСПРЕДЕЛИТЕЛЬНЫЙ ПО ЧЕРТ. ОД.5	1 шт.		
2		СВЕТИЛЬНИК „МАЯК-1“ С РТУННОЙ ЛАМПОЙ ДЛЯ ОСВЕЩЕНИЯ ПАРКОВ	19 шт.		
3		ЛАМПА РТУННАЯ 125 ВТ Т. ДРА-125	19 шт.		
4		ПРОВОД С АЛЮМИНИЕВОЙ ЖИЛОЙ, С ПВХ ИЗОЛЯЦИЕЙ СЕЧ. 2,5 мм ² , м. АПВ-660	190 м		
5		КАБЕЛЬ СИЛОВОЙ С АЛЮМИНИЕВЫМИ ЖИЛАМИ СЕЧЕНИЕМ 3×6+1×4 мм ² м. АПВБ-1 кв	700 м		
6		ТРУБА СТАЛЬНАЯ ЭЛЕКТРОСВАРНАЯ С УСЛОВНЫМ ПРОХОДОМ 70 мм ГОСТ 10704-76	3 м		
7		ТРУБА СТАЛЬНАЯ ЭЛЕКТРОСВАРНАЯ С УСЛОВНЫМ ПРОХОДОМ 40 мм ГОСТ 10704-76	6 м		
ВОДОПРОВОД					
1		ТРУБЫ СТАЛЬНЫЕ ВОДОГАЗОПРОВОДНЫЕ ПО ГОСТ 3262-75 φ 25	25 м	2,39	
ВОДОСТОК					
1		ТРУБЫ СТАЛЬНЫЕ ВОДОГАЗОПРОВОДНЫЕ ПО ГОСТ 3262-75 φ 80	25 м	8,34	

УСЛОВНЫЕ ОБОЗНАЧЕНИЯ

- ШР — ШКАФ РАСПРЕДЕЛИТЕЛЬНЫЙ
- ⊙ — СВЕТИЛЬНИК ПАРКОВЫЙ „МАЯК-1“
- N— — НИЗКОВОЛЬТНАЯ КАБЕЛЬНАЯ ЛИНИЯ

МАСШТАБ 1:400

		330-018.85		ГП7	
ТИПОВЫЕ РЕШЕНИЯ АГИПЛОЩАДОК С МАЛЫМИ ФОРМАМИ АРХИТЕКТУРЫ И ОЗЕЛЕНЕНИЕМ					
Площадка ПЛ-7 - 5000		Сладкая		Лист	Листов
		Р		4	
НАРУЖНОЕ ОСВЕЩЕНИЕ, ВОДОПРОВОД И КАНАЛИЗАЦИЯ.				ЦНИИГРАДОСТРОИТЕЛЬСТВА	

ПРИВЯЗАН

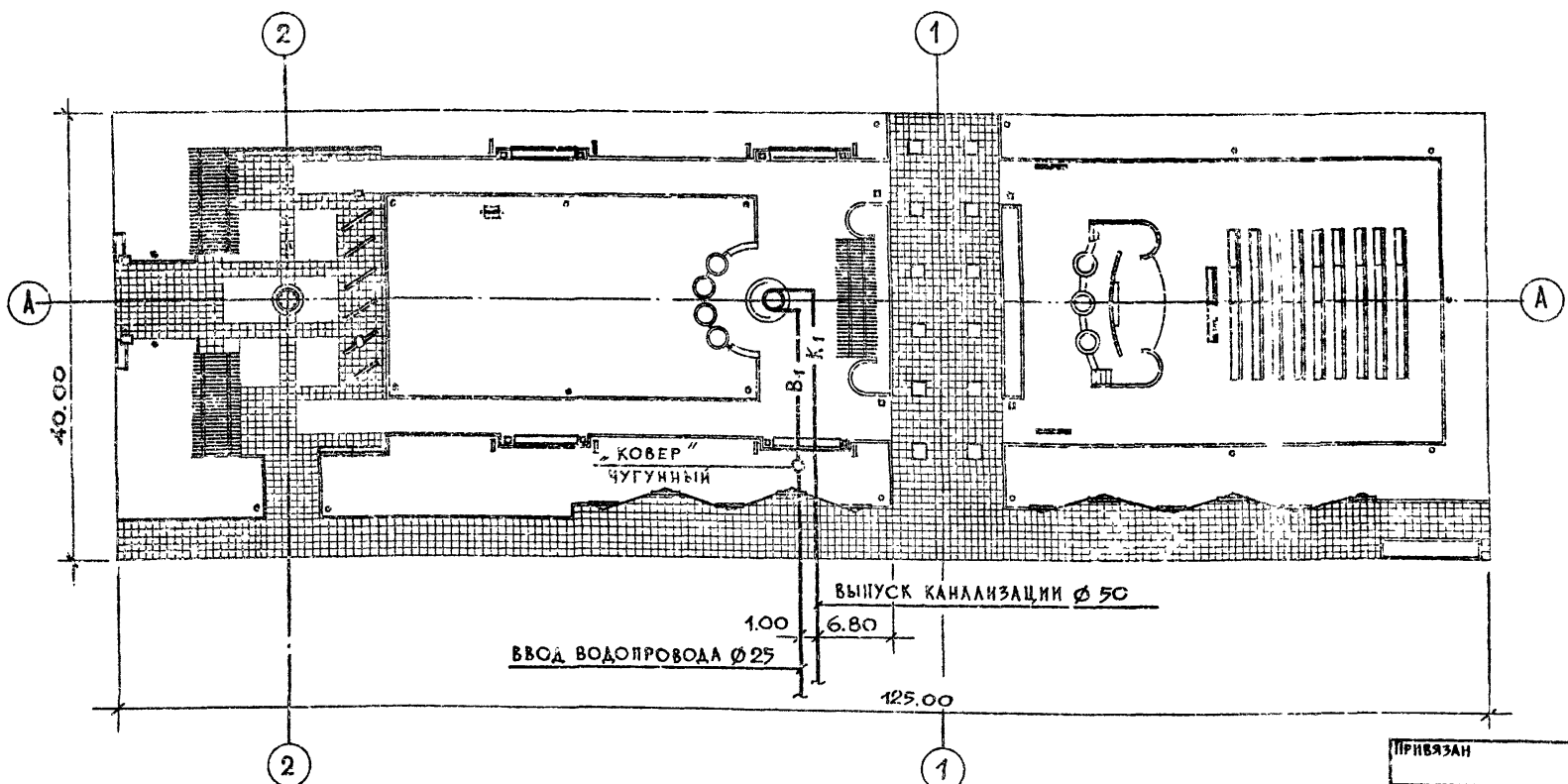
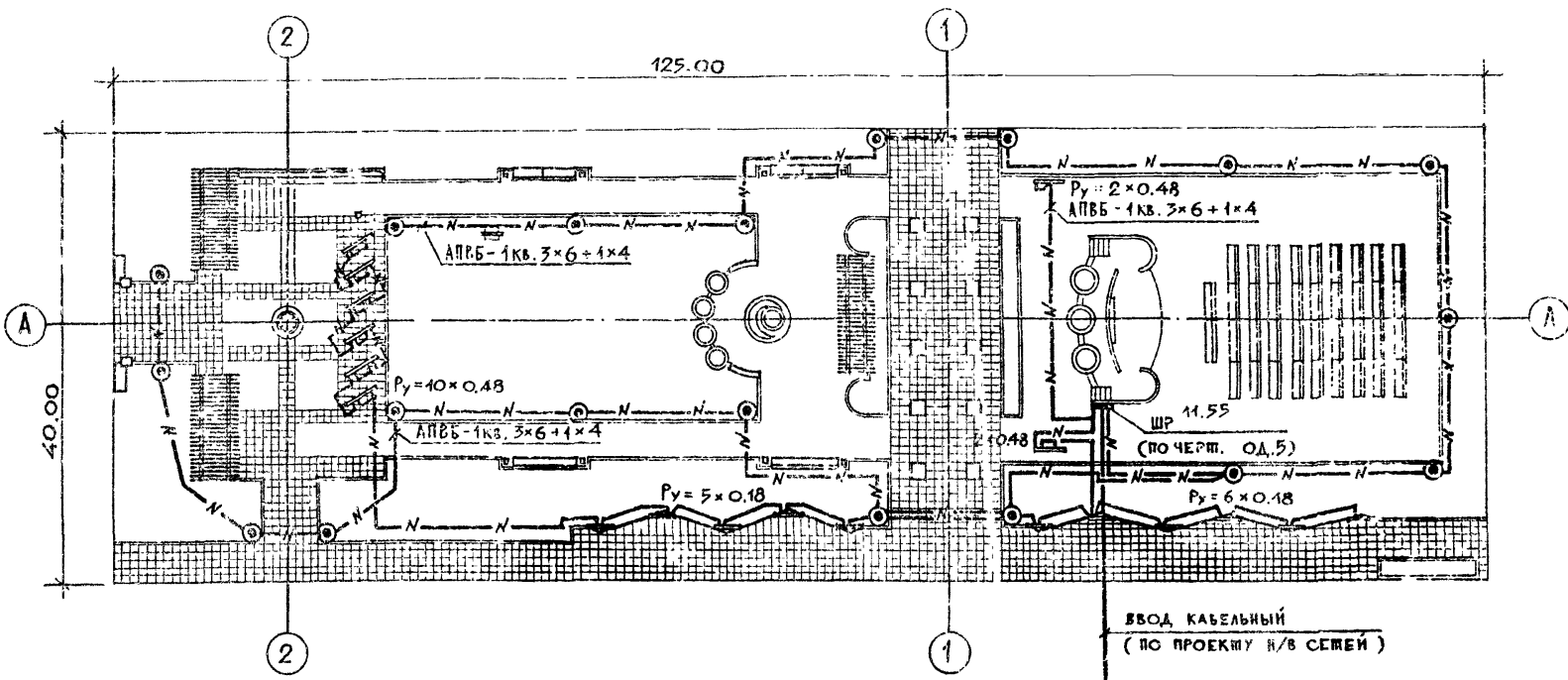
С.п. инж.	КОКНИНСКИЙ	<i>В.С.</i>
С.п. инж.	ЩЕРБАКОВ	<i>В.С.</i>
Р.у.к. г.р.а.р.	ВЫШИНСКАЯ	<i>В.С.</i>
Г.а.п.	САВИНА	<i>В.С.</i>
Г.а.н.ж.	ЖЕЛЕЗНЯК	<i>В.С.</i>
Р.у.к. м.а.ст.	ОВЧИННИКОВ	<i>В.С.</i>

Копировала *Елф* 20368-01 Формат А2

Альбом I

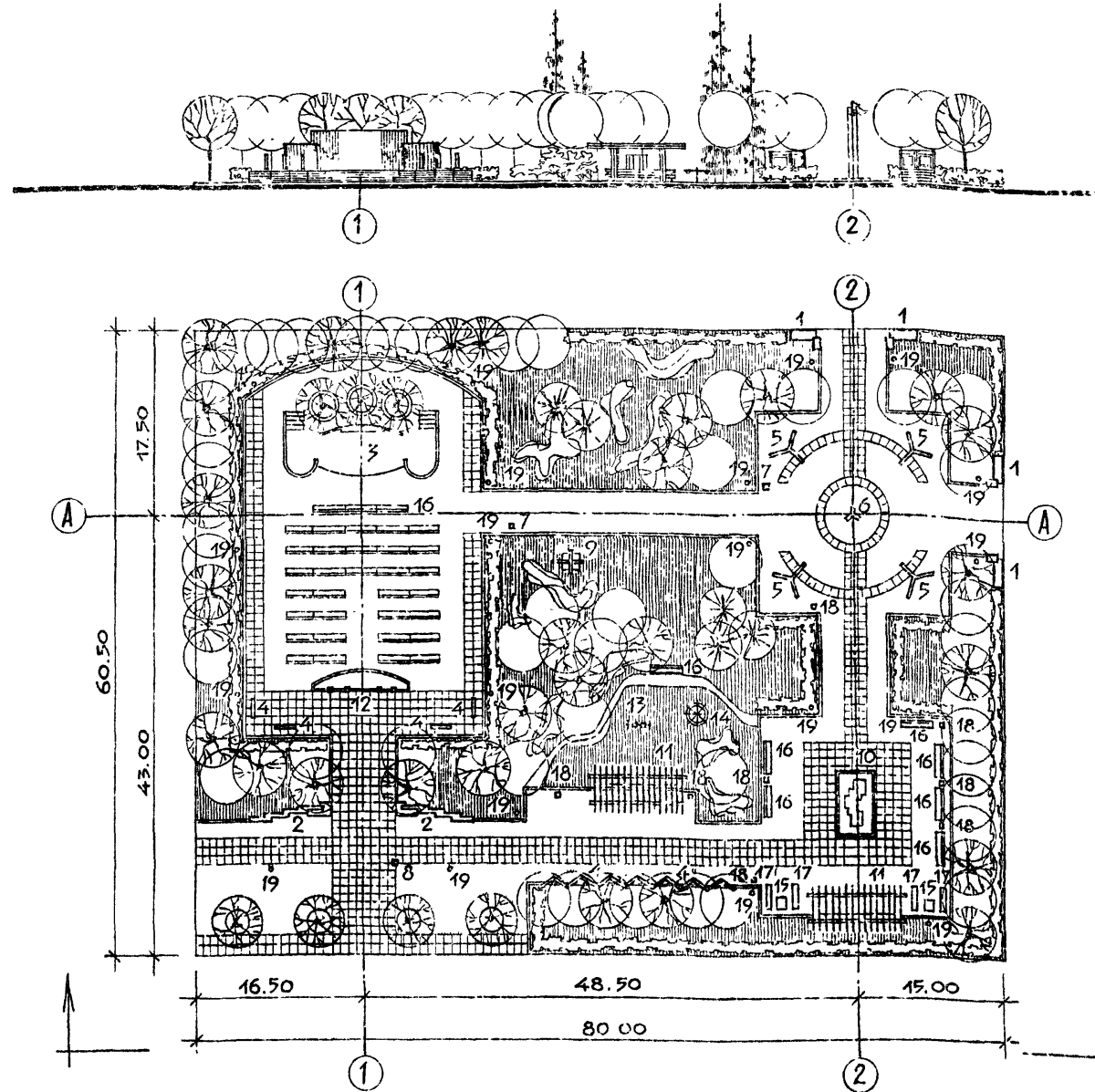
Ш. д. р. 330-018.85

Исполнитель: ПОЛИНСКИЙ, И. А. ДИПЛА. ВЗАМЕН РИЗОВА



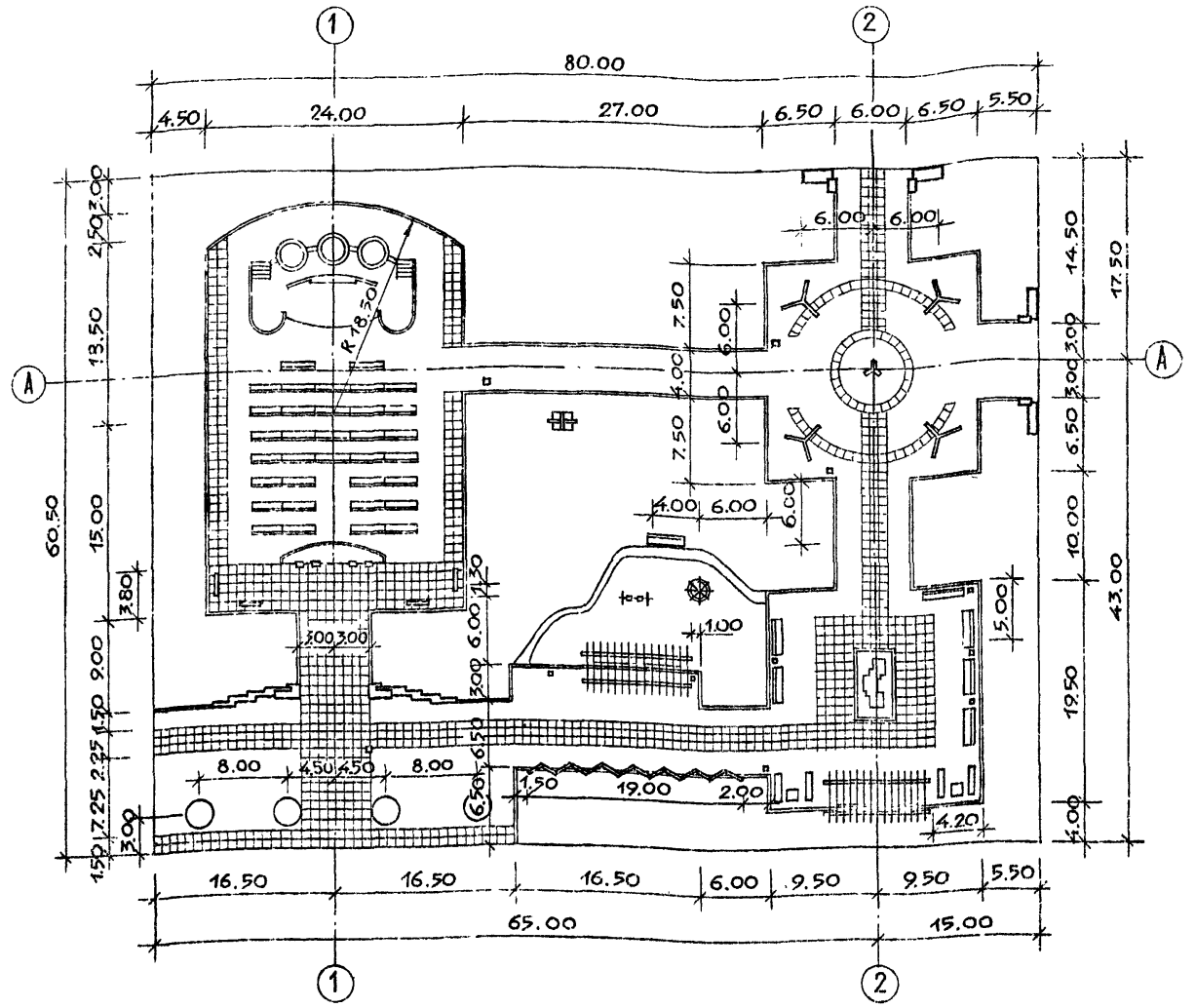
АЛЬБОМ I

ТИП. ПРОЕКТА. РЕШЕНИЯ 330-018.85



ЭКСПЛИКАЦИЯ

№ НА ТЕРРИТОРИИ	НАИМЕНОВАНИЕ	КОЛИЧЕСТВО	№ ТИПОВОГО ПРОЕКТА
1	2	3	4
1	АРХИТЕКТУРНО-ДЕКОРАТИВНЫЙ ВХОД, ТИП 1	4	
2	АРХИТЕКТУРНО-ДЕКОРАТИВНЫЙ ВХОД, ТИП 2	2	
3	ЭСТРАДА, ТИП 3	1	
4	СМЕНА, ТИП 1	18	
5	СМЕНА, ТИП 2	12	
6	ФЛАГШТОК, ТИП 2	1	
7	УКАЗАТЕЛИ И ЗНАКИ С ОПОРАМИ И КРОНШТЕЙНАМИ, ТИП 1	2	
8	УКАЗАТЕЛИ И ЗНАКИ С ОПОРАМИ И КРОНШТЕЙНАМИ, ТИП 3	2	
9	АРХИТЕКТУРНО-ДЕКОРАТИВНЫЙ ЭЛЕМЕНТ С ПОСТАМЕНТОМ, ТИП 1	1	
10	ДЕКОРАТИВНЫЙ ФОНТАН, ТИП 3	1	
11	ПЕРГОЛА, ТИП 1	2	
12	ТРЕБЬЯЖ, ТИП 3	2	
13	КАЧЕЛИ, ТИП У-6	1	МЕСТО ДЛЯ РАЗМЕЩЕНИЯ (320 - 15)
14	КАРУСЕЛИ, ТИП КР-1	1	МЕСТО ДЛЯ РАЗМЕЩЕНИЯ (320 - 17)
15	ШОЛ, ТИП 1	2	МЕСТО ДЛЯ РАЗМЕЩЕНИЯ (310 - 5-4)
16	СКАМЬЯ СО СПИНКОМ, ТИП Г-1	45	МЕСТО ДЛЯ РАЗМЕЩЕНИЯ (320 - 11)
17	СКАМЬЯ БЕЗ СПИНКИ, ТИП Е-1	4	МЕСТО ДЛЯ РАЗМЕЩЕНИЯ (320 - 11)
18	УРНА ДЛЯ МУСОРА, ТИП 3	15	МЕСТО ДЛЯ РАЗМЕЩЕНИЯ (320 - 10)
19	СВЕТИЛЬНИК НАРУЖНОГО ОСВЕЩЕНИЯ	19	МЕСТО ДЛЯ РАЗМЕЩЕНИЯ (32 - 40)



БАЛАНС ТЕРРИТОРИИ

НАИМЕНОВАНИЕ	ЕДИН. ИЗМЕР.	КОЛИЧЕСТВО ПЛОЩАДИ
ОБЩАЯ ПЛОЩАДЬ	М ²	4840.00
В ТОМ ЧИСЛЕ:		
ПОД ЗАСТРОЙКОЙ	—	158.30
ПОД ДОРΟЖКАМИ И ПЛОЩАДКАМИ С АСФАЛЬТОВЫМ ПОКРЫТИЕМ	—	1587.90
ПОД ДОРΟЖКАМИ И ПЛОЩАДКАМИ С ПОКРЫТИЕМ ИЗ БЕТОННОЙ ПАНТКИ	—	671.80
ПОД ГАЗОНОМ С НАСАЖДЕНИЯМИ	—	2407.00
ПОД ЦВЕШНИКАМИ	—	15.00
БОРТ БЕТОННЫЙ	ПОГ.М	500.00

МАСШТАБ 1:400

330-018.85 ГПВ

ТИПОВЫЕ РЕШЕНИЯ АГИТПЛОЩАДОК С МАЛЫМИ ФОРМАМИ АРХИТЕКТУРЫ И ОЗЕЛЕНЕНИЕМ

Площадка ПЛ-8 - 4840

ГЕНПЛАН. РАЗМЕЩЕНИЕ МАЛЫХ ФОРМ АРХИТЕКТУРЫ. РАЗНОУРОВНЕЙНЫЙ ЧЕРТЕЖ ПЛАНИРОВКИ.

ПРИВЯЗАН	РУК. ГР. АРХ. ВЫШИНСКАЯ	САВЬИНА	ЖЕЛЕЗНЯК	ОВЧИННИКОВ
	СПАДИЯ	ЛИСТ	ЛИСТОВ	
	Р	1	3	

КОПИРОВАНИЕ... ФОРМАТ А2

Ассом I

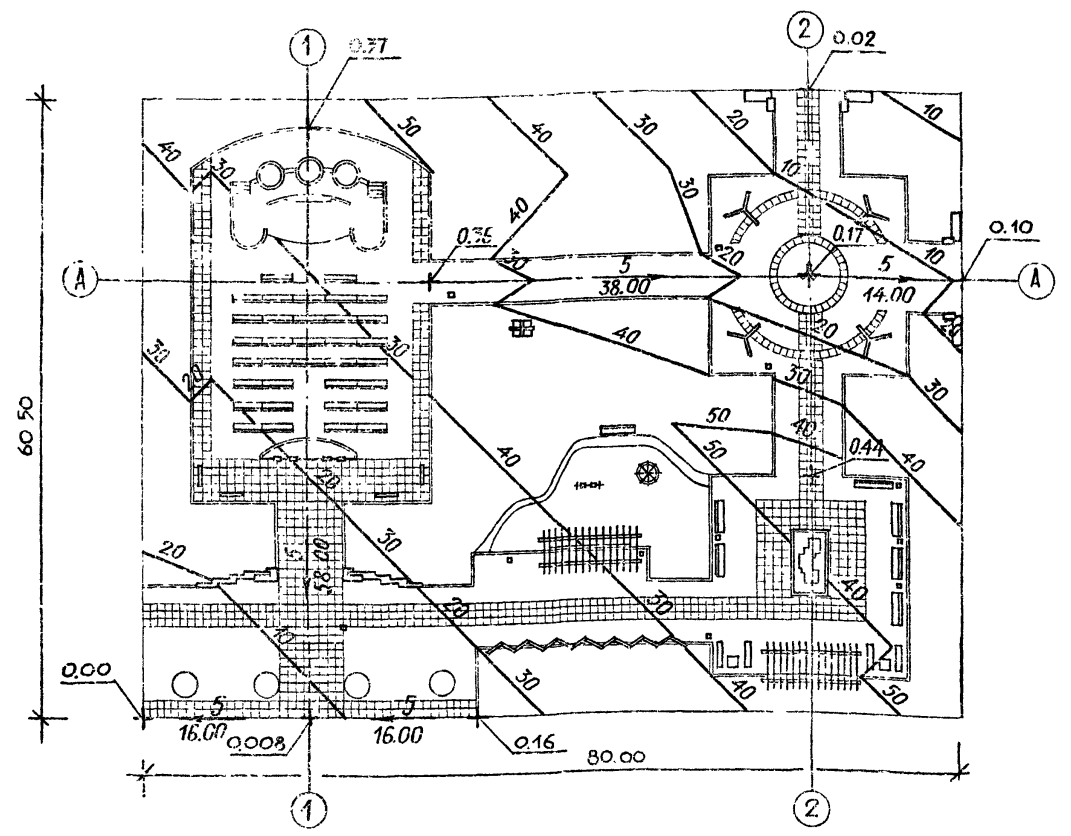
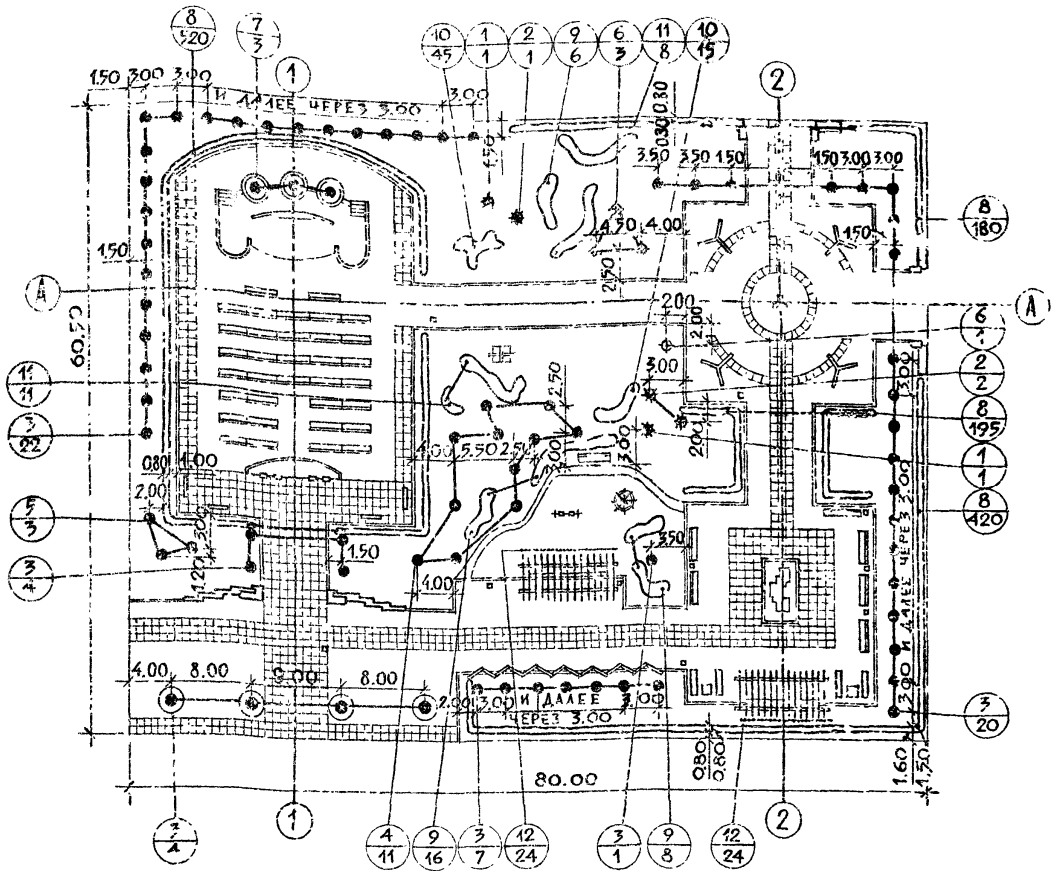


ТАБЛИЦА АССОРТИМЕНТА РАСТЕНИЙ

№ п.п. на чертёже	НАЗВАНИЯ РАСТЕНИЙ	СТАНДАРТ	КОЛИЧЕСТВО ИШУК
<u>ДЕРЕВЬЯ</u>			
<u>ХВОЙНЫЕ</u>			
1	ЕЛЬ КОЛОЧАЯ	h = 2.0 м	2
2	ЕЛЬ КОЛОЧАЯ	h = 1.5 м	3
<u>ЛИСТВЕННЫЕ</u>			
3	КАЛЕН ОСТРОАНГОННЫЙ	12-16 ЛЕТ	53
4	ЯСЕНЬ ОБЫКНОВЕННЫЙ	6-11 ЛЕТ	11
5	ИВА БЕЛАЯ	6-11 ЛЕТ	3
6	ЯБЛОНЯ НЕДЗВЕЦКОГО	8-11 ЛЕТ	4
7	ПОПОЛЬ СОВЕТСКИЙ ПИРАМИДАЛЬНЫЙ	6-11 ЛЕТ	3
<u>КУСТАРНИКИ</u>			
8	СМОРОДИНА АЛЬПИЙСКАЯ / В ДВУХРЯДНОЙ ЖИВОЙ ИЗГОРОДИ /	САЖ. СТАНД.	1315 шт. / 263 пог. м /
9	СИРЕНЬ ОБЫКНОВЕННАЯ / СОРТОВАЯ /	— " —	30
10	СПИРЕЯ ВАНГУШТА	— " —	60
11	КАЛЕН ГИНАЛА	— " —	19
<u>ВЬЮЩЕЕСЯ</u>			
12	ВИНОГРАД ВИРГИНСКИЙ	— " —	48

УСЛОВНЫЕ ОБОЗНАЧЕНИЯ

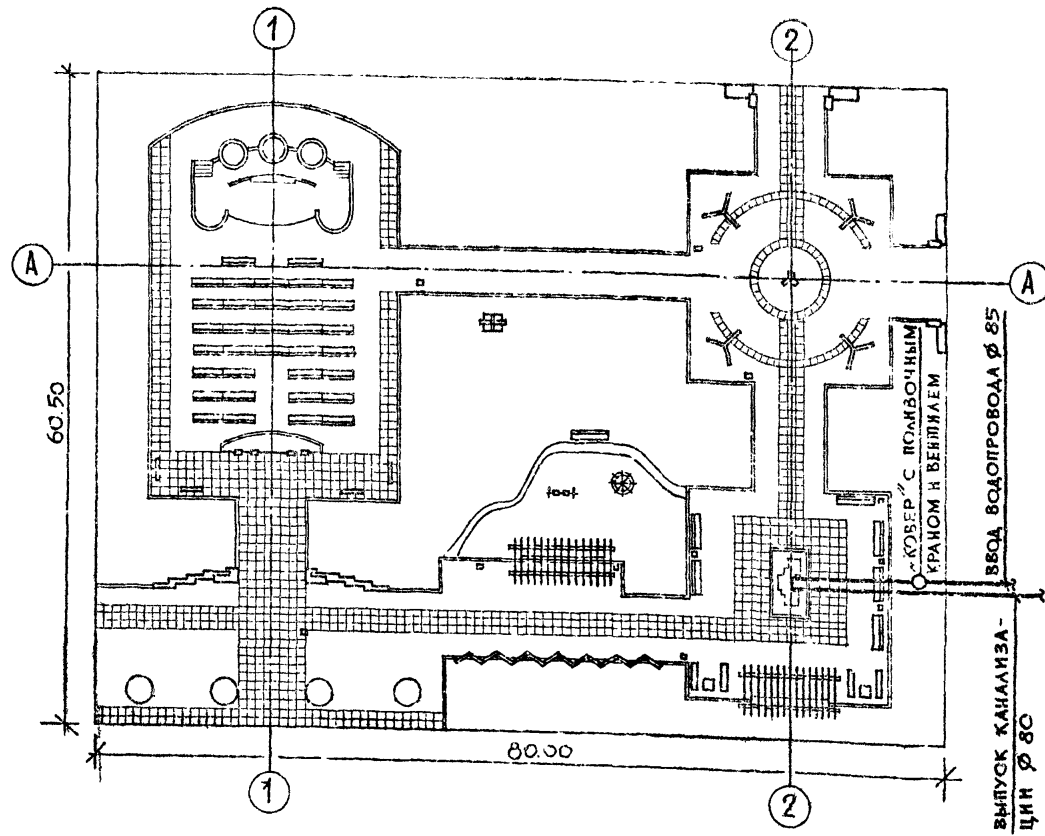
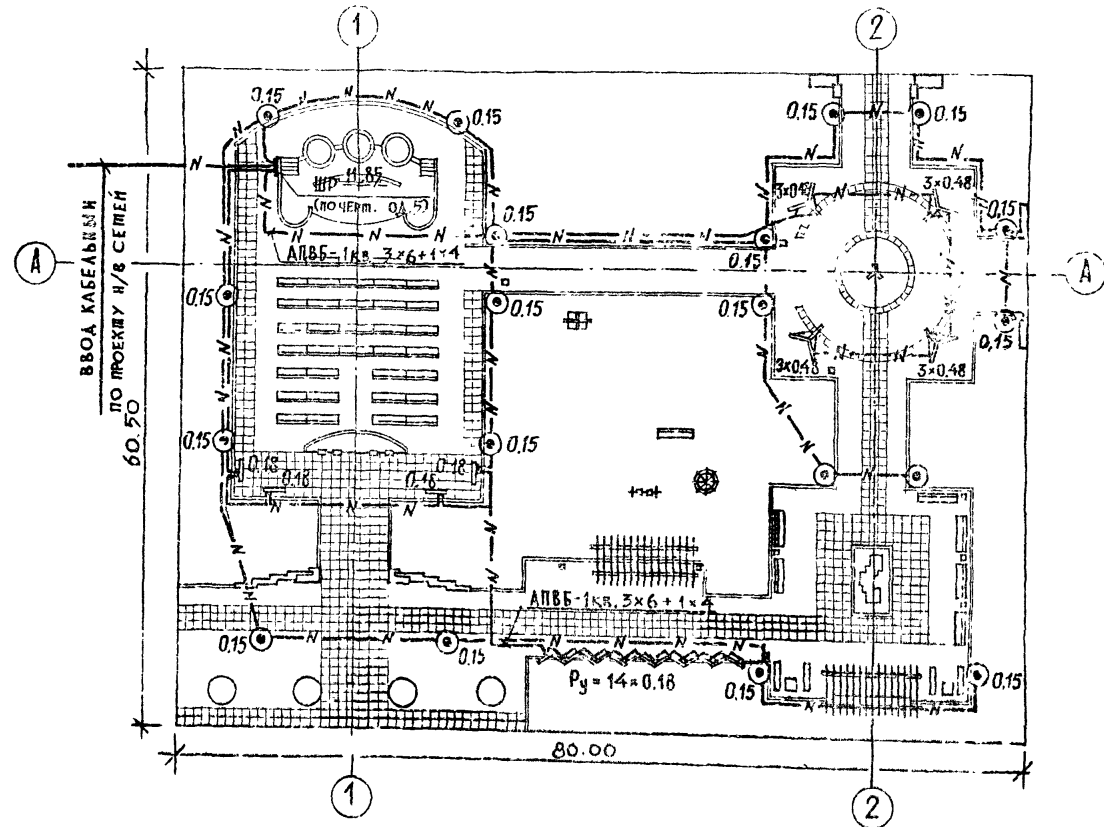
- УСЛОВНАЯ ПРОЕКТНАЯ ОШМЕТКА 3 М
- ПЕРЕЛОМНАЯ ТОЧКА
- ПРОЕКТИРУЕМЫЙ УКЛОН В ТЫСЯЧНЫХ
- НАПРАВЛЕНИЕ ПРОЕКТИРУЕМОГО УКЛОНА
- РАССТОЯНИЕ МЕЖДУ ПЕРЕЛОМНЫМИ ТОЧКАМИ В М
- ПРОЕКТНЫЕ ГОРИЗОНТАЛИ СЕЧЕНИЕМ ЧЕРЕЗ 0.1 М

МАСШТАБ 1:400

		330-018.85		ГПБ	
ПИЛОВОЕ РЕШЕНИЕ АГИТПЛОЩАДОК С МАЛЫМИ ФОРМАМИ АРХИТЕКТУРЫ И ОЗЕЛЕНЕНИЕМ					
ПРИВЯЗАН		СТ. ИЖ.	БАРМАТИН	ПЛОЩАДКА ПЛ-8-4840	СТАДИОН
		РУК. ГР. ИЖ.	КАШИШЦЕВА		АНСЛОВ
		РУК. ГР. АРХ.	ВЫШНИСКАЯ	ОЗЕЛЕНЕНИЕ, РАЗБИВОЧНЫЙ И ПОСАДОЧНЫЙ ЧЕРТЕЖ. ВЕРТИКАЛЬНАЯ ПЛАНИРОВКА	Р 2
		САП	САВИНА		
		НА. ИЖ.	ЖЕЛЕЗНЯК		
		РУК. МАСТ.	ОВЧИННИКОВ		

Альбом I

№ п. р. 330-018.85



УСЛОВНЫЕ ОБОЗНАЧЕНИЯ

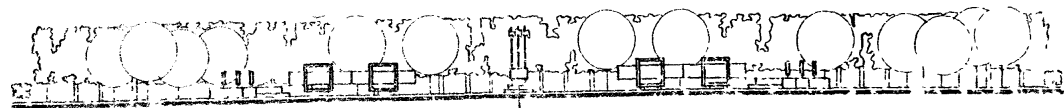
- ШР — ШКАФ РАСПРЕДЕЛИТЕЛЬНЫЙ
- ⊙ — СВЕТИЛЬНИК ПАРКОВЫЙ „МАЯК-1“
- N — НИЗКОВОЛЬТНАЯ КАБЕЛЬНАЯ ЛИНИЯ

МАРКА ПОЗ.	ОБОЗНАЧЕНИЕ	НАИМЕНОВАНИЕ	КОЛ.	МАССА ЕД. КГ	ПРИМЕЧАНИЕ
ЭЛЕКТРООСВЕЩЕНИЕ					
1		ШКАФ РАСПРЕДЕЛИТЕЛЬНЫЙ ПО ЧЕРТ. ОД.5	1 шт.		
2		СВЕТИЛЬНИК „МАЯК-1“ С РТУТНОЙ ЛАМПОЙ ДЛЯ ОСВЕЩЕНИЯ ПАРКОВ	19 шт.		
3		Т.РГУ01-125/С53-01-41 ЛАМПА РТУТНАЯ 125 Вт т. ДРА-125	19 шт.		
4		ПРОВОД С АЛЮМИНИЕВОЙ ЖИЛОЙ, С ПВХ ИЗОЛЯЦИЕЙ СЕЧ. 2,5 мм ² м. АПВ-660	150 м		
5		КАБЕЛЬ СИЛОВОЙ С АЛЮМИНИЕВЫМИ ЖИЛАМИ СЕЧЕНИЕМ 3x6+1x4 мм ² м. АПВБ-1 кв.	730 м		
6		ШРУБА СТАЛЬНАЯ ЭЛЕКТРОСВАРНАЯ С УСЛОВНЫМ ПРОХОДОМ 70 мм	3 м		
7		ШРУБА СТАЛЬНАЯ ЭЛЕКТРОСВАРНАЯ С УСЛОВНЫМ ПРОХОДОМ 40 мм ГОСТ 10704-76	6 м		
ВОДОПРОВОД					
1		ШРУБЫ СТАЛЬНЫЕ ВОДОГАЗОПРОВОДНЫЕ Ø25 ГОСТ 3262-75*	14 м	2.39	
КАНАЛИЗАЦИЯ					
1		ШРУБЫ СТАЛЬНЫЕ ВОДОГАЗОПРОВОДНЫЕ Ø80 ГОСТ 3262-75*	14 м	8.34	

Масштаб 1:400

ПРИВЯЗКА		Ст. инж. КОКИНСКИЙ	Ст. инж. ЩЕРБАКОВ	Рук. гр. арх. ВЫШИНСКАЯ	ГАП. СЛЪИНА	Гл. инж. ЖЕЛЕЗНЯК	Рук. маст. ОБЧИННИКОВ	330-018.85	ГП8
Площадка ПЛ-8-4840								СПИДЛИЯ ЛИСТЫ ЛИСТОВ	
НАРУЖНОЕ ОСВЕЩЕНИЕ. ВОДОПРОВОД И КАНАЛИЗАЦИЯ.								Р 3	
Копировала Е.С.								ФОРМАТ А2	

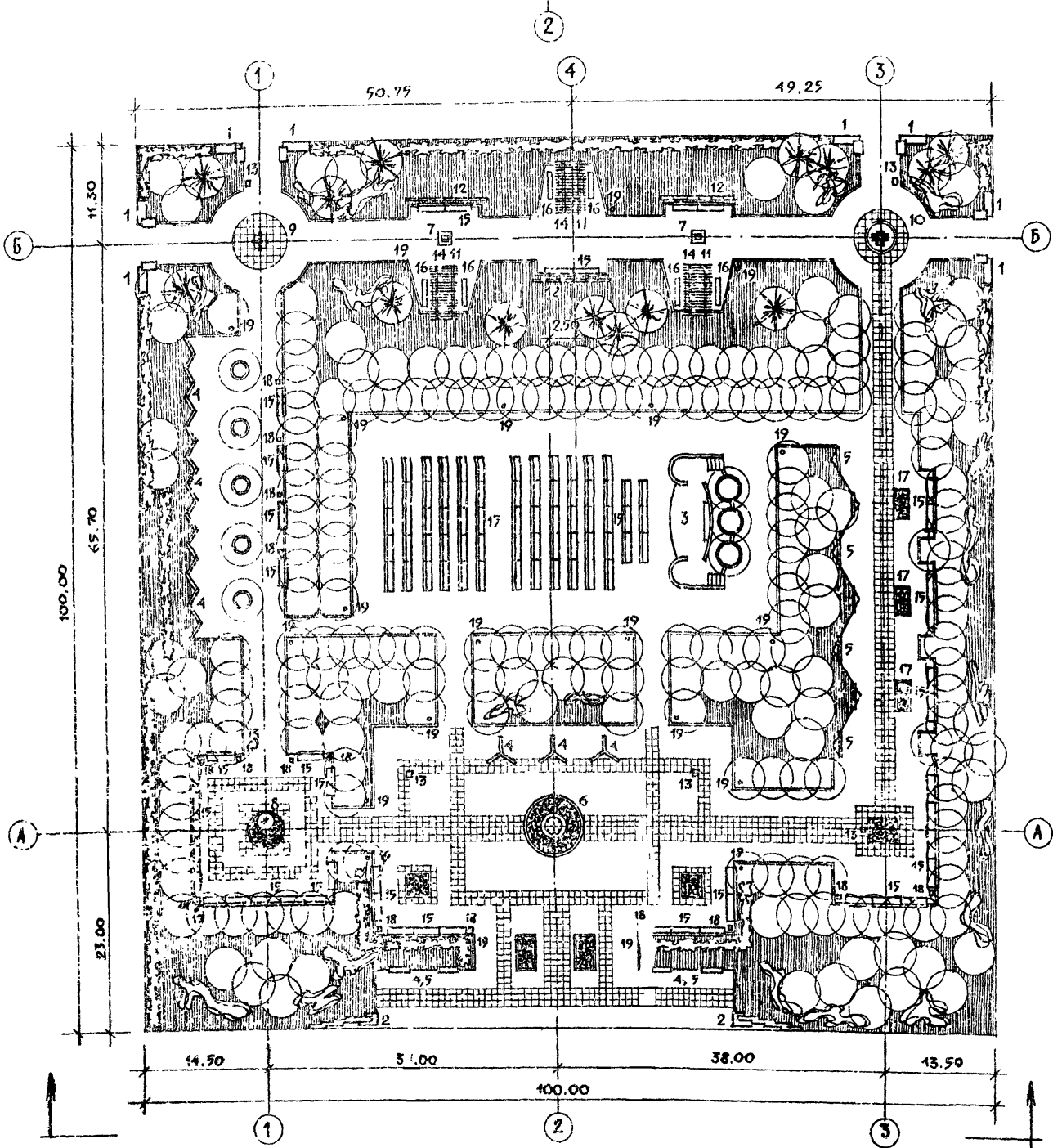
Изд. № 1004. Подпись и дата. Визы и печати.



ЭКСПЛИКАЦИЯ

№ НАЧЕРТАНИЯ	НАИМЕНОВАНИЕ	КОЛИЧЕСТВО	№ ТИПОВОГО ПРОЕКТА
1	АРХИТЕКТУРНО-ДЕКОРАТИВНЫЙ ВХОД, тип 1	8	
2	АРХИТЕКТУРНО-ДЕКОРАТИВНЫЙ ВХОД, тип 2	2	
3	ЭСТРАДА, тип 3	1	
4	СТЕНА, тип 1	33	
5	СТЕНА, тип 3	11	
6	ФЛАГШТОК, тип 3	1	
7	ДЕКОРАТИВНЫЙ ФОНТАН, тип 1	2	
8	ДЕКОРАТИВНЫЙ ФОНТАН, тип 2	1	
9	АРХИТЕКТУРНО-ДЕКОРАТИВНЫЙ ЭЛЕМЕНТ С ПОСТАМЕНТОМ, тип 1	1	
10	АРХИТЕКТУРНО-ДЕКОРАТИВНЫЙ ЭЛЕМЕНТ С ПОСТАМЕНТОМ, тип 3	1	
11	ПЕРГОЛА, тип 3	3	
12	ТРЕЛЬЯЖ, тип 1	12	
13	УКАЗАТЕЛИ И ЗНАКИ С ОПОРАМИ И КРОНШТЕЙНАМИ, тип 1	7	
14	СТОЛ, тип 1	4	МЕСТО ДЛЯ РАЗМЕЩЕНИЯ (310 - 5-4)
15	СКАМЬЯ СО СПИНКОЙ, тип Г-1	40	МЕСТО ДЛЯ РАЗМЕЩЕНИЯ (320 - 41)
16	СКАМЬЯ БЕЗ СПИНКИ, тип Е-1	6	МЕСТО ДЛЯ РАЗМЕЩЕНИЯ (320 - 41)
17	УСТРОЙСТВО ДЛЯ ПОСАДКИ ЦВЕТОВ И ОФОРМЛЕНИЯ ГАЗОНОВ, тип 2	3	
18	УРНА ДЛЯ МУСОРА, тип 3	35	МЕСТО ДЛЯ РАЗМЕЩЕНИЯ (320 - 10)
19	СВЕТИЛЬНИК НАРУЖНОГО ОСВЕЩЕНИЯ	27	МЕСТО ДЛЯ РАЗМЕЩЕНИЯ (02 - 40)

Г. А. Р. 330-018.85



МАСШТАБ 1:400

330-018.85		ГПЗ	
ТИПОВЫЕ РЕШЕНИЯ АТРИУМОВ И ПЛОЩАДОК С МАЛЫМИ ФОРМАМИ АРХИТЕКТУРЫ И ОЗЕЛЕНЕНИЕМ			
ПЛОЩАДКА ПЛ-9-10000		Сладкая	Лист
ГЕНПЛАН РАЗМЕЩЕНИЯ МАЛЫХ ФОРМ АРХИТЕКТУРЫ		Р	1 6
УЖ. ГРАЖД. ВЫШИНСКАЯ		Г. В. В.	
Г. А. П. СЛАВИНА		Г. В. В.	
Г. А. И. Ж. ЖЕЛЕЗНЯК		Г. В. В.	
Р. У. Д. М. С. ОБВИНИКОВ		Г. В. В.	

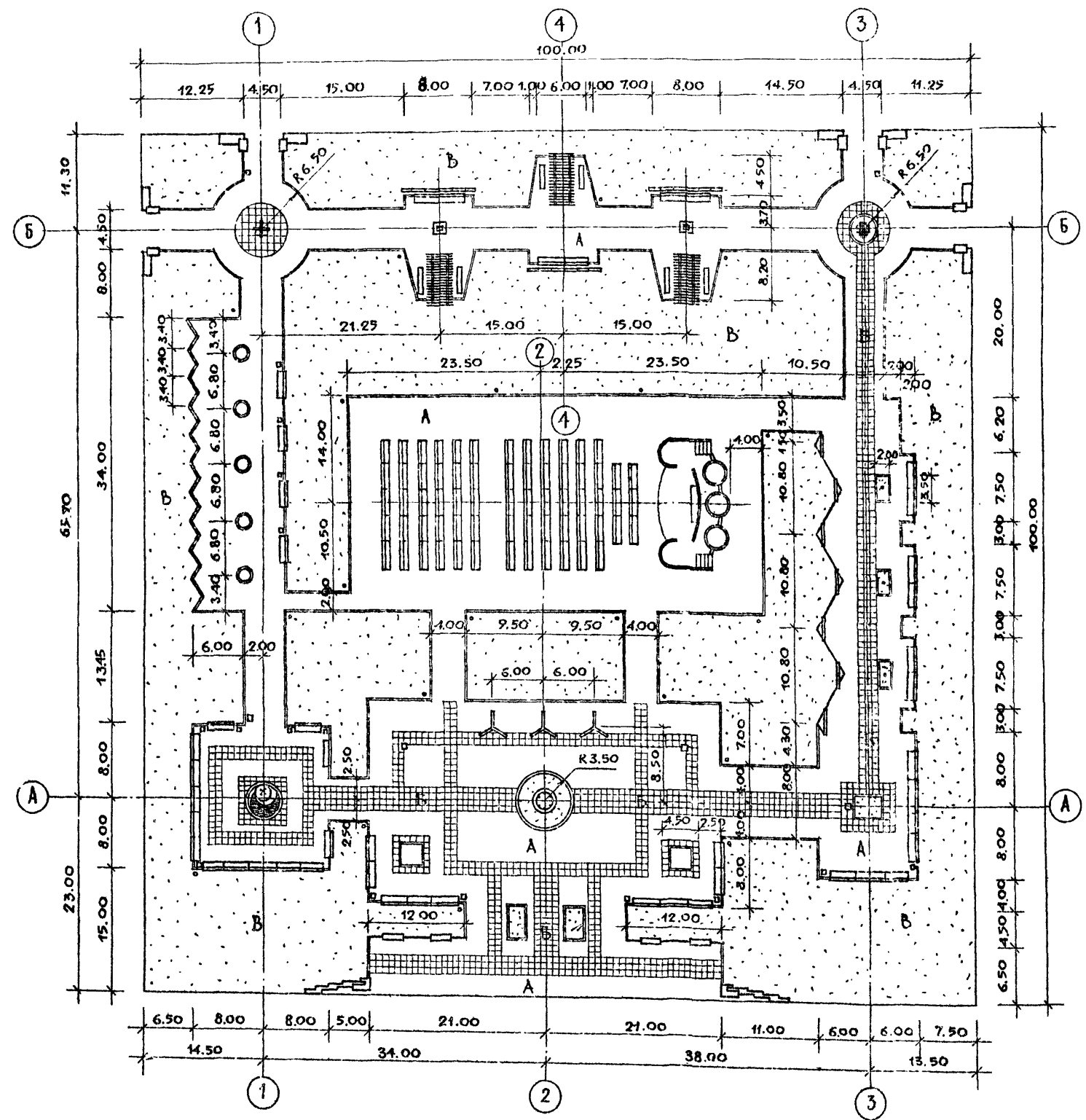
ПРИВЯЗКА			

КОПИРОВАЛ Я.

Альбом I

Т.п.р. 330-018.85

Шифр № плана, разработки и даты в соответствии с ГОСТ



БАЛАНС ТЕРРИТОРИИ

НАИМЕНОВАНИЕ	ЕДИНИЦА ИЗМЕРЕН.	КОЛИЧЕСТВО ПЛОЩАДИ
ОБЩАЯ ПЛОЩАДЬ	м ²	10000.00
В ТОМ ЧИСЛЕ:		
ПОД СООРУЖЕНИЯМИ	"	168.10
ПОД ДОРОЖКАМИ И ПЛОЩАДКАМИ С АСФАЛЬТОВЫМ ПОКРЫТИЕМ	"	4029.30
ПОД ДОРОЖКАМИ И ПЛОЩАДКАМИ С ПОКРЫТИЕМ ИЗ БЕТОННОЙ ПЛИТКИ	"	702.40
ПОД ГАЗОНОМ С НАСАЖДЕНИЯМИ	"	5036.40
ПОД ЦВЕШНИКАМИ	"	63.80
БОРТ БЕТОННЫЙ	пог. м	1000.00

УСЛОВНЫЕ ОБОЗНАЧЕНИЯ

- А — асфальтовое покрытие
- Б — покрытие из бетонной плитки
- В — газон

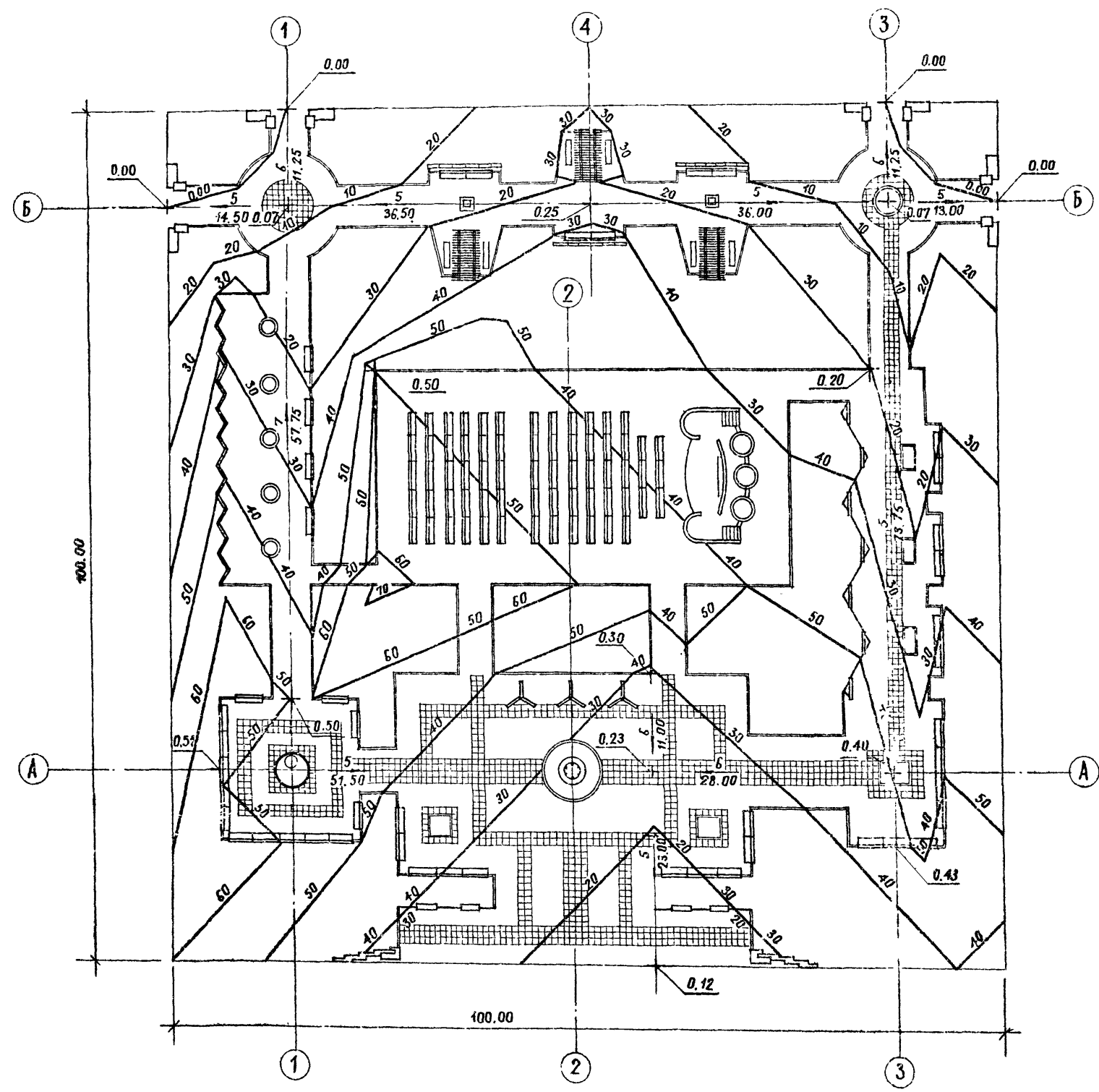
МАСШТАБ 1:400

ПРИВЯЗКА		330-018.85		ГП9	
		ТИПОВЫЕ РЕШЕНИЯ АГЛОМЕРАЦИОННЫХ ПЛОЩАДОК С МАЛЫМИ ФОРМАМИ АРХИТЕКТУРЫ И ОЗЕЛЕНЕНИЕМ			
		ПЛОЩАДКА ПА-9-10000		СТРАНА	ЛИСТ
				Р	2
		РАЗВИВОЧНЫЙ ЧЕРТЕЖ ПЛАНИРОВКИ		ЦИНИИГРАДОСТРОИТЕЛЬСТВА	
		РУК.Т.Р.АРХ.	ВЫШИНСКАЯ		
		ГАП	САВИНА		
		ТА.М.М.Ж.	ЖЕЛЕЗНЯК		
		РУК.М.А.СЛ.	ОДЧИННИКОВ		
		КОПИРОВАЛ <i>Евт</i>		ФОРМАТ А2	

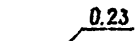

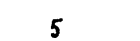
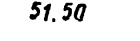


Альбом I

Т. П. Р. 330-018.85

Име. № подл. Подпись и дата. Измен. №



УСЛОВНЫЕ ОБОЗНАЧЕНИЯ

-  УСЛОВНАЯ ПРОЕКТНАЯ ОТМЕТКА В М
-  ПЕРЕЛОМНАЯ ТОЧКА
-  ПРОЕКТИРУЕМЫЙ УКЛОН В ТЫСЯЧНЫХ
-  НАПРАВЛЕНИЕ ПРОЕКТИРУЕМОГО УКЛОНА
-  РАССТОЯНИЕ МЕЖДУ ПЕРЕЛОМНЫМИ ТОЧКАМИ В М
-  ПРОЕКТНЫЕ ГОРИЗОНТАЛИ СЕЧЕНИЕМ ЧЕРЕЗ 0.1 М

Масштаб 1:400

		330-018.85		ФЛ9	
ТИПОВЫЕ РЕШЕНИЯ АГИТПЛОЩАДОК С МАЛЫМИ ФОРМАМИ АРХИТЕКТУРЫ И ОЗЕЛЕНЕНИЕМ					
ПРИВЯЗАН		СП. ИНЖ. БАРАТИН	ПЛОЩАДКА ПЛ-9-10000		СВАДНЯ
		РУК. ТРАРХ. ВЫШИНСКАЯ			Р
		ГАП САВИНА			4
		ГА. ИНЖ. ЖЕЛЕЗНЯК	ВЕРТИКАЛЬНАЯ ПЛАНИРОВКА		ЦНИИГРАДОСТРОИТЕЛЬСТВА
		РУК. МАШ. ОБЧИННИКОВ			

Копировал

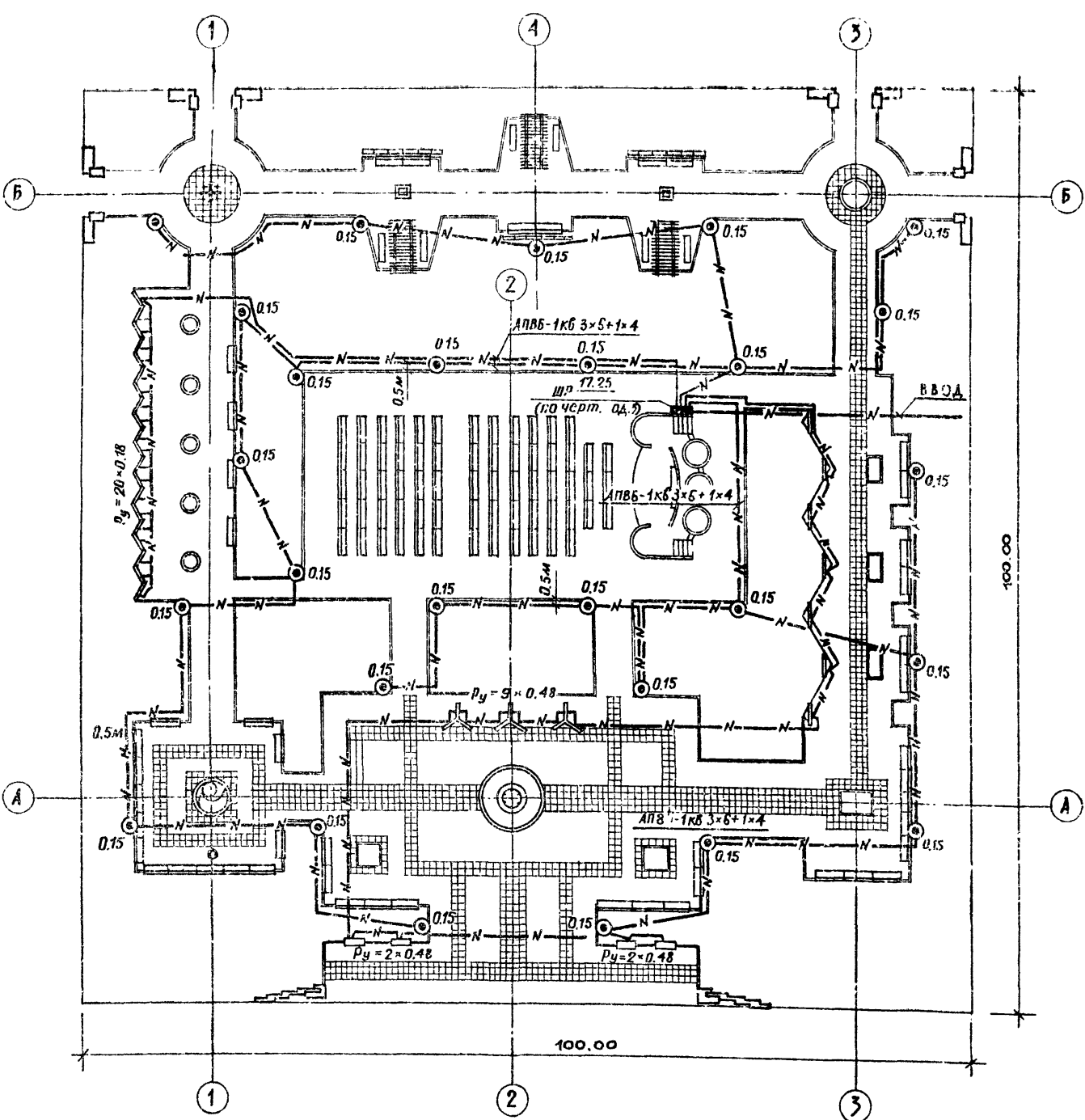
Формат А2

СПЕЦИФИКАЦИЯ

МАРКА ПОЗ.	ОБОЗНАЧЕНИЕ	НАИМЕНОВАНИЕ	КОЛ.	МАССА ЕД. КГ	ПРИМЕЧАНИЕ
1		ШКАФ РАСПРЕДЕЛИТЕЛЬНЫЙ ПО ЧЕРТ. ОД.5	1 шт.		
2		СВЕТИЛЬНИК „МАЯК-1“ С РТУТНОЙ ЛАМПОЙ ДЛЯ ОСВЕЩЕНИЯ ПАРКОВ	27 шт.		
3		ЛАМПА РТУТНАЯ Т. ДРА-125	27 шт.		
4		ПРОВОД С АЛЮМИННЕВОЙ ЖИЛОЙ, С ПВХ ИЗОЛЯЦИЕЙ СЕЧ. 2.5 мм ² . М. АПВ-660	270 м		
5		КАБЕЛЬ СПАЮБИЙ С АЛЮМИННЕВЫМИ ЖИЛАМИ СЕЧЕНИЕМ 3×6+1×4 мм ² М. АПВБ-1КВ	1100 м		
6		ТРУБА СТАЛЬНАЯ ЭЛЕКТРОСВАРНАЯ С УСЛОВНЫМ ПРОХОДОМ 70 мм ГОСТ 10704-76	3 м		
7		ТРУБА СТАЛЬНАЯ ЭЛЕКТРОСВАРНАЯ С УСЛОВНЫМ ПРОХОДОМ 40 мм ГОСТ 10704-76	8 м		

УСЛОВНЫЕ ОБОЗНАЧЕНИЯ

- ШР ШКАФ РАСПРЕДЕЛИТЕЛЬНЫЙ
- ⊙ СВЕТИЛЬНИК ПАРКОВЫЙ „МАЯК-1“
- N— НИЗКОВОЛЬТНАЯ КАБЕЛЬНАЯ ЛИНИЯ



МАСШТАБ 1:400

330-018.85		ГП9	
ТИПОВЫЕ РЕШЕНИЯ АТИПЛОЩАДОК С МАЛЫМИ ФОРМАМИ АРХИТЕКТУРЫ И ОЗЕЛЕНЕНИЕМ			
ПЛОЩАДКА ПЛ-9-10000		СТАДИОНА ЛИСТ ЛИСТОВ	
НАРУЖНОЕ ОСВЕЩЕНИЕ		ЦИКЛ ПГ РАД СТРОИТЕЛЬСТВА	

ПРИБЯЗАН	СЖ.НИЖ. ЩЕРБАКОВ	РУК.ГР.ПР. ВЫШИНСКАЯ	САНИНКА	ЖЕЛЕЗНЯК	ОБЧИННИКОВ
----------	------------------	----------------------	---------	----------	------------

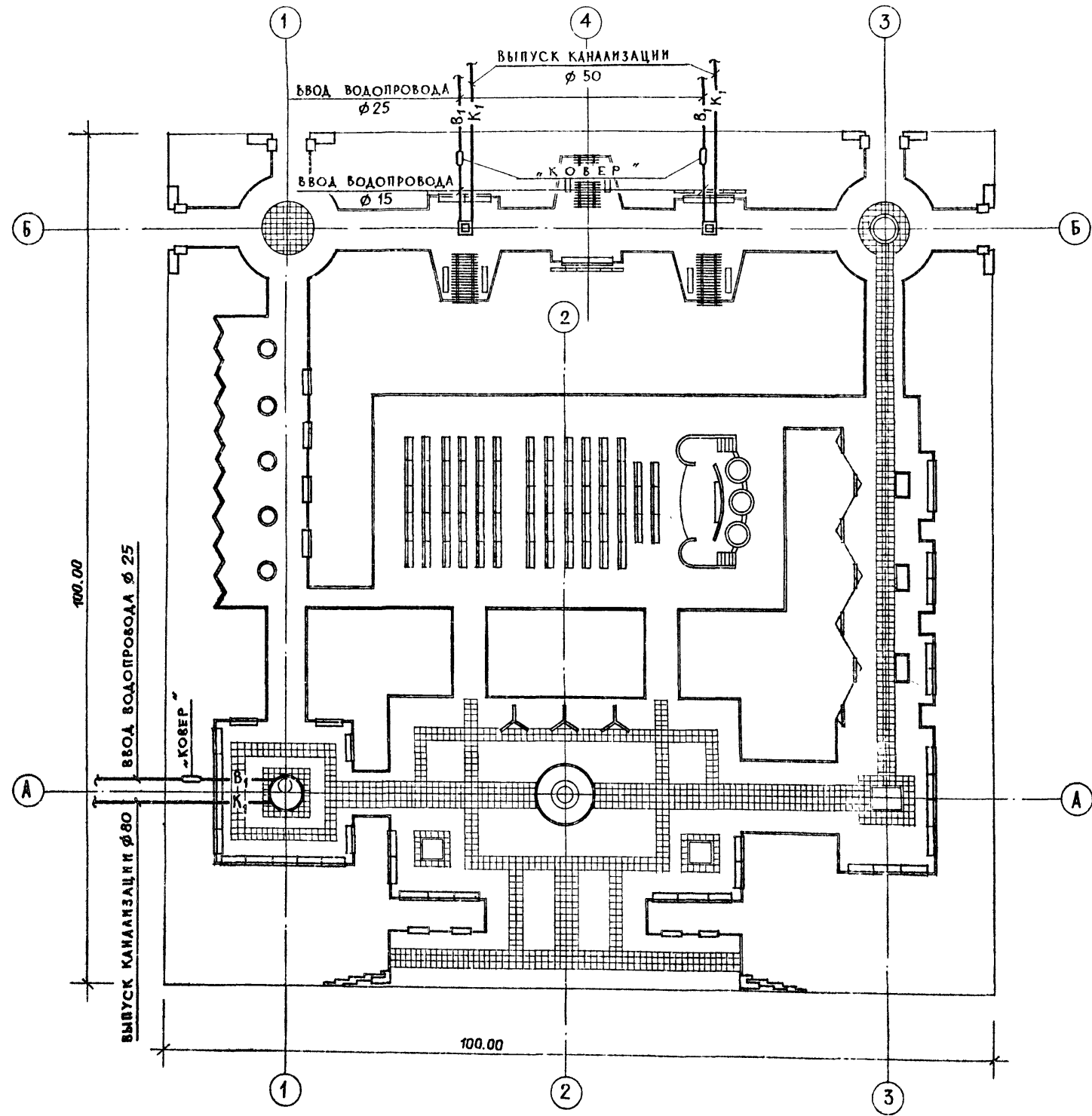
Архитект. Т.

Т.п.р. 330-018.85

ИИС.Н.ВОДА. ВОЗДУХ И ДАНА. ВДМЕР.ИЗМ.ИЗ.

Альбом I

Т.п.р. 330-018.85



СПЕЦИФИКАЦИЯ

МАРКА ПОЗ.	ОБОЗНАЧЕНИЕ	НАИМЕНОВАНИЕ	КОЛ.	МАССА ЕД., КГ	ПРИМЕЧАН.
ВОДОПРОВОД					
1		ТРУБЫ СТАЛЬНЫЕ			
		ВОДОГАЗОПРОВОДНЫЕ			
2		Ø 25 по ГОСТ 3262 - 75*	30,0	2,39	
		Ø 15 по ГОСТ 3262 - 75*	4,0	1,28	
ВОДОСТОК					
1		ТРУБЫ СТАЛЬНЫЕ			
		ВОДОГАЗОПРОВОДНЫЕ			
2		Ø 80 по ГОСТ 3262 - 75*	30,0	8,34	
		Ø 50 по ГОСТ 3262 - 75*	9,0	4,89	

МАСШТАБ 1:400

		330-018.85		ГП9	
ТИПОВЫЕ РЕШЕНИЯ АГИТПЛОЩАДОК С МАЛЫМИ ФОРМАМИ АРХИТЕКТУРЫ И ОЗЕЛЕНЕНИЕМ					
Площадка ПЛ - 9 - 10000				Страниц	Листов
				р	6
Водопровод и канализация				ЦНИИГрадостроительства	

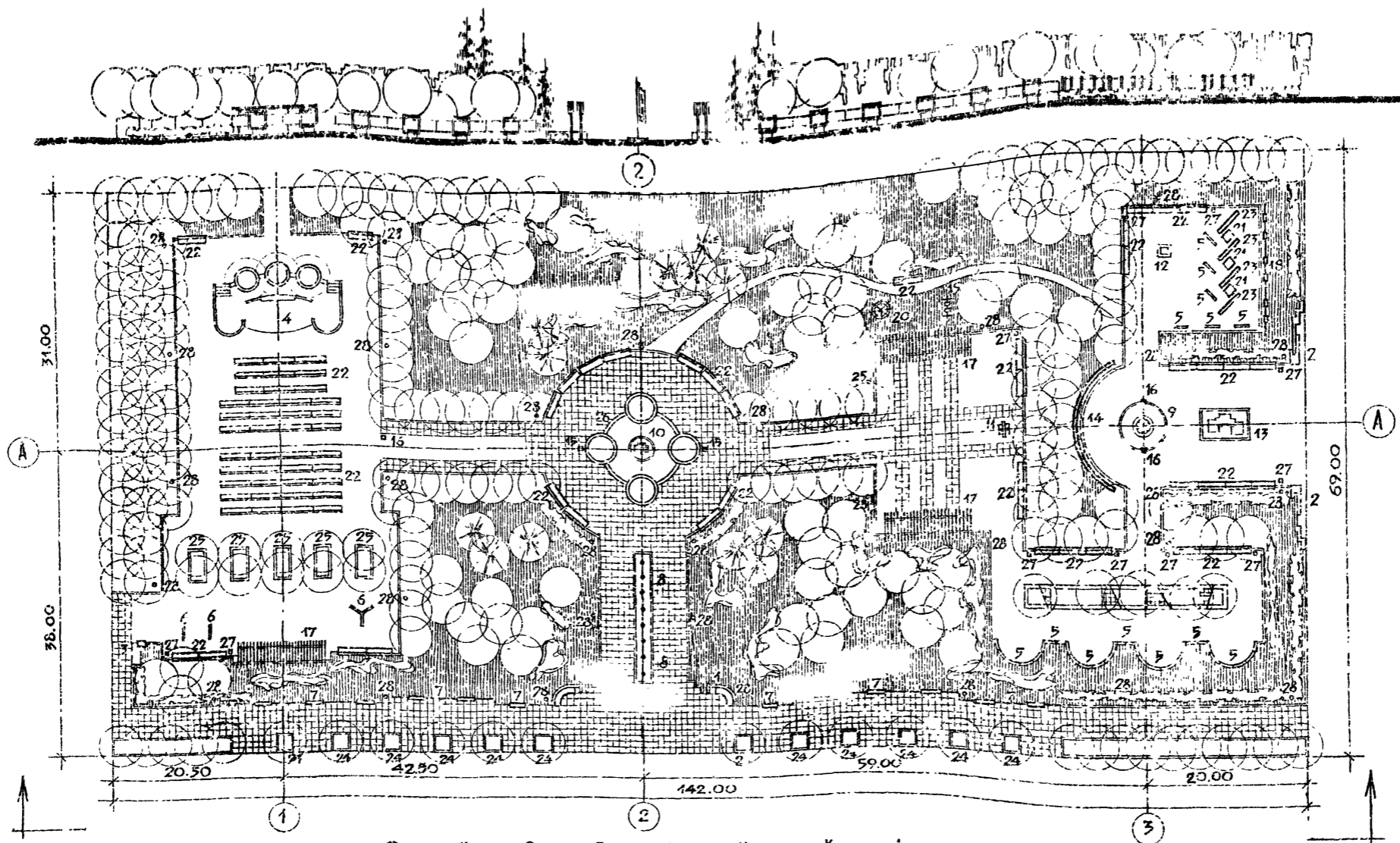
Ст. инж.	Кожинский	<i>[Signature]</i>
Рук. гр. инж.	Вышинская	<i>[Signature]</i>
ГАП	Савича	<i>[Signature]</i>
Гл. инж.	Железняк	<i>[Signature]</i>
Рук. маст.	Овчинников	<i>[Signature]</i>

Копировала *[Signature]*

Формат А2

ИТВ. № ПОДА: ПОДПИСЬ И ДАТА ЗАМЕР. ИТВ. №

Альбом I
 Ш.п.р. 330-018.85



Э К С П Л А Н И К А Ц И Я

№ ПАТЕН-ПЛАНА	НАИМЕНОВАНИЕ	КОЛИЧ-ШТ	№ ТИПОВОГО ПРОЕКТА
1	2	3	4
1	АРХИТЕКТУРНО-ДЕКОРАТИВНЫЙ ВХОД, тип 1	1	
2	АРХИТЕКТУРНО-ДЕКОРАТИВНЫЙ ВХОД, тип 2	2	
3	АРХИТЕКТУРНО-ДЕКОРАТИВНЫЙ ВХОД, тип 3	1	
4	ЭС-ПРАДА, тип 5	1	
5	СТЕНА, тип 1	40	
6	СТЕНА, тип 2	5	
7	СТЕНА, тип 3	12	
8	ФЛАГШТОК, тип 1	8	
9	ФЛАГШТОК, тип 3	1	
10	АРХИТЕКТУРНО-ДЕКОРАТИВНЫЙ ЭЛЕМЕНТ С ПОСТАМЕНТОМ, тип 1	1	
11	АРХИТЕКТУРНО-ДЕКОРАТИВНЫЙ ЭЛЕМЕНТ С ПОСТАМЕНТОМ, тип 3	1	
12	ДЕКОРАТИВНЫЙ ФОНТАН, тип 1	1	
13	ДЕКОРАТИВНЫЙ ФОНТАН, тип 3	1	
14	ДЕКОРАТИВНАЯ СЕТКА, тип 3	1	

1	2	3	4
15	УКАЗАТЕЛИ И ЗНАКИ С ОБОРАМИ И КРОШЕВЕННИКАМИ, тип 1	2	
16	УКАЗАТЕЛИ И ЗНАКИ С ОБОРАМИ И КРОШЕВЕННИКАМИ, тип 3	4	
17	ПЕРГОЛА, тип 2	3	
18	ШЕРСТЬЯЖ, тип 1	3	
19	КАЧЕЛИ, тип У-1	1	
20	КАРУСЕЛИ, тип КР-1	1	320 - 15 *
21	СТОЛ, тип 1	3	320 - 17 *
22	СКАМЬЯ СО СПИНКОЙ, тип Г-1	82	310 - 5-2А
23	СКАМЬЯ БЕЗ СПИНКИ, тип Е-1	4	320 - 11 *
24	УСТРОЙСТВО ДЛЯ ПОСАДКИ ЦВЕТОВ И ОФОРМЛЕНИЯ ГАЗОНОВ, тип 1	42	320 - 11 *
25	УСТРОЙСТВО ДЛЯ ПОСАДКИ ЦВЕТОВ И ОФОРМЛЕНИЯ ГАЗОНОВ, тип 2	5	

1	2	3	4
26	УСТРОЙСТВО ДЛЯ ПОСАДКИ ЦВЕТОВ И ОФОРМЛЕНИЯ ГАЗОНОВ, тип 3	1	
27	УРНА ДЛЯ МУСОРА	20	320 - 10 *
28	СВЕТИЛЬНИК НАРУЖНОГО ОСВЕЩЕНИЯ	32	02 - 40 *

* - МЕСТО ДЛЯ РАЗМЕЩЕНИЯ

МАСШТАБ 1:400

ИВРИЗАН			

330-018.85 ГП 10

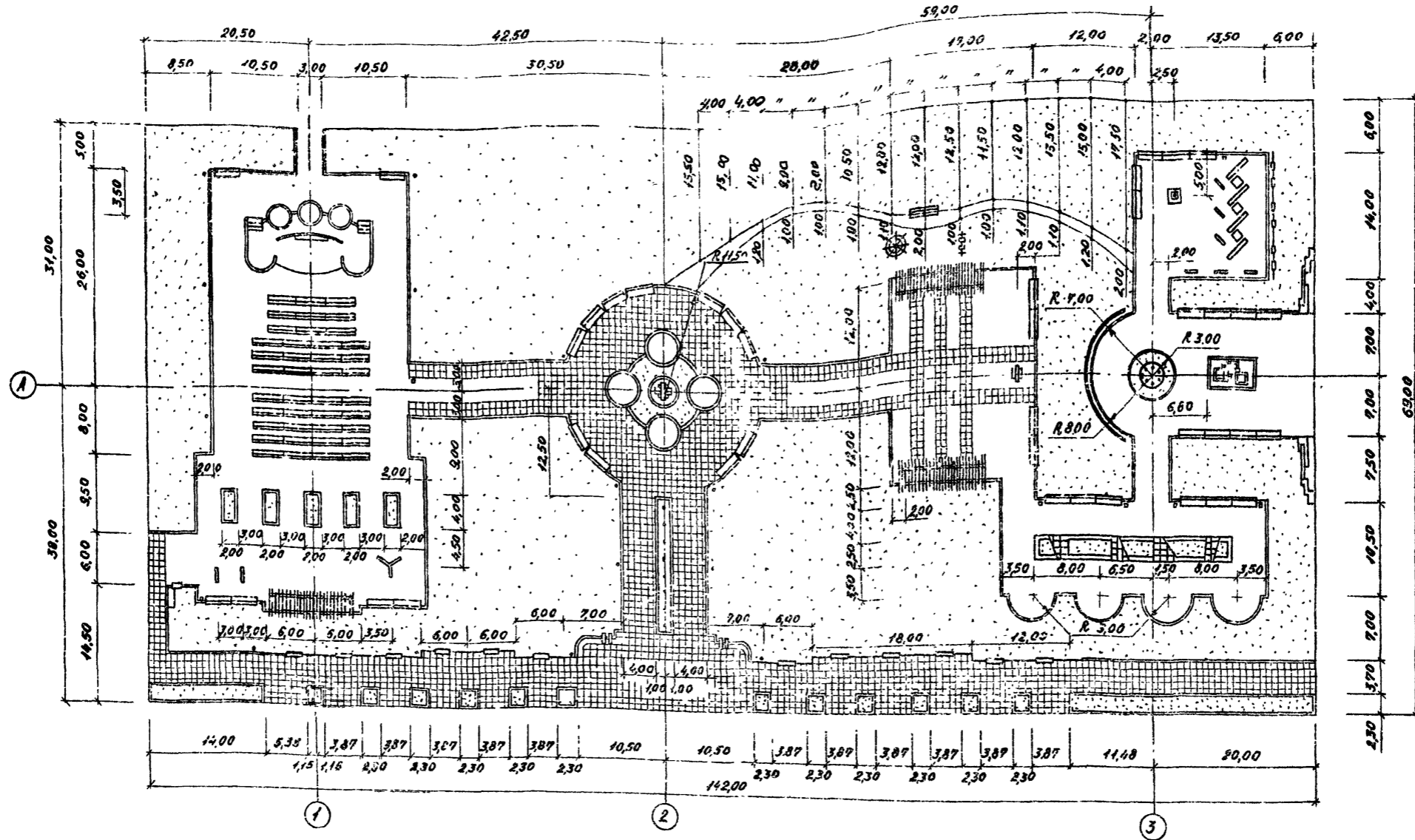
ТИПОВЫЕ РЕШЕНИЯ АРХИТЕКТУРЫ И ОЗЕЛЕНЕНИЯ С МАЛЫМИ ФОРМАМИ АРХИТЕКТУРЫ И ОЗЕЛЕНЕНИЕМ

ПЛОЩАДКА ПЛ-10-9800

ГЕНПЛАН РАЗМЕЩЕНИЯ МАЛЫХ ФОРМ АРХИТЕКТУРЫ.

СТАДИЯ	ЛИСТ	ЛИСТОВ
Р	1	6

УЧ. ГРАЖДАНСКО-СТРОИТЕЛЬСКОЕ УЧРЕЖДЕНИЕ
 ГАР. ОБЩЕСТВА
 Т.А. ИЖ. ШЕРСТЬЯЖ
 РУК. МАСТ. САВКИНСКОВ



БАЛАНС ТЕРРИТОРИИ

НАИМЕНОВАНИЕ	ЕД. ИЗМ.	КОЛИЧЕСТВО ПЛОЩАДИ	%
— ОБЩАЯ ПЛОЩАДЬ В ТОМ ЧИСЛЕ:	м ²	9798,00	100,00
— ПОД ЗАСТРОЙКОЙ	"	284,00	2,9
— ПОД ПОКРЫТИЕМ АСФАЛЬТОВЫМ	"	2612,00	26,7
— ПОД ПОКРЫТИЕМ ИЗ БЕТОННОЙ ПЛУТКИ	"	1342,00	13,7
— ПОД ГАЗОНОМ С НАСАЖДЕНИЯМИ	"	5560,00	56,9
— БЕТОННЫЙ БОРТ	погм	926,00	

МАСШТАБ 1:400

330-018.85		ГБ 10	
ТИПОВЫЕ РЕШЕНИЯ ЛАНДШАФТОВ С МАЛЫМИ ФОРМАМИ АРХИТЕКТУРЫ И СЗЕЛЕНЕНИЕМ			
Площадка ПЛ-10-9800		Стр. №1 Лист Листов	
РАЗРАБОТЧИК		П	
И.П. ГРАФ. ВЫШИНСКАЯ		2	
И.П. СЛОННА			
И.П. ЖЕЛЕЗНЯК			
И.П. МАСТ. ДВЕРНИНКОВ			
РАЗРАБОТЧИК		ЦНИИП градостроительства	

Имя, № подл., фамилия и и.п. В.И.М.И.К.Д.

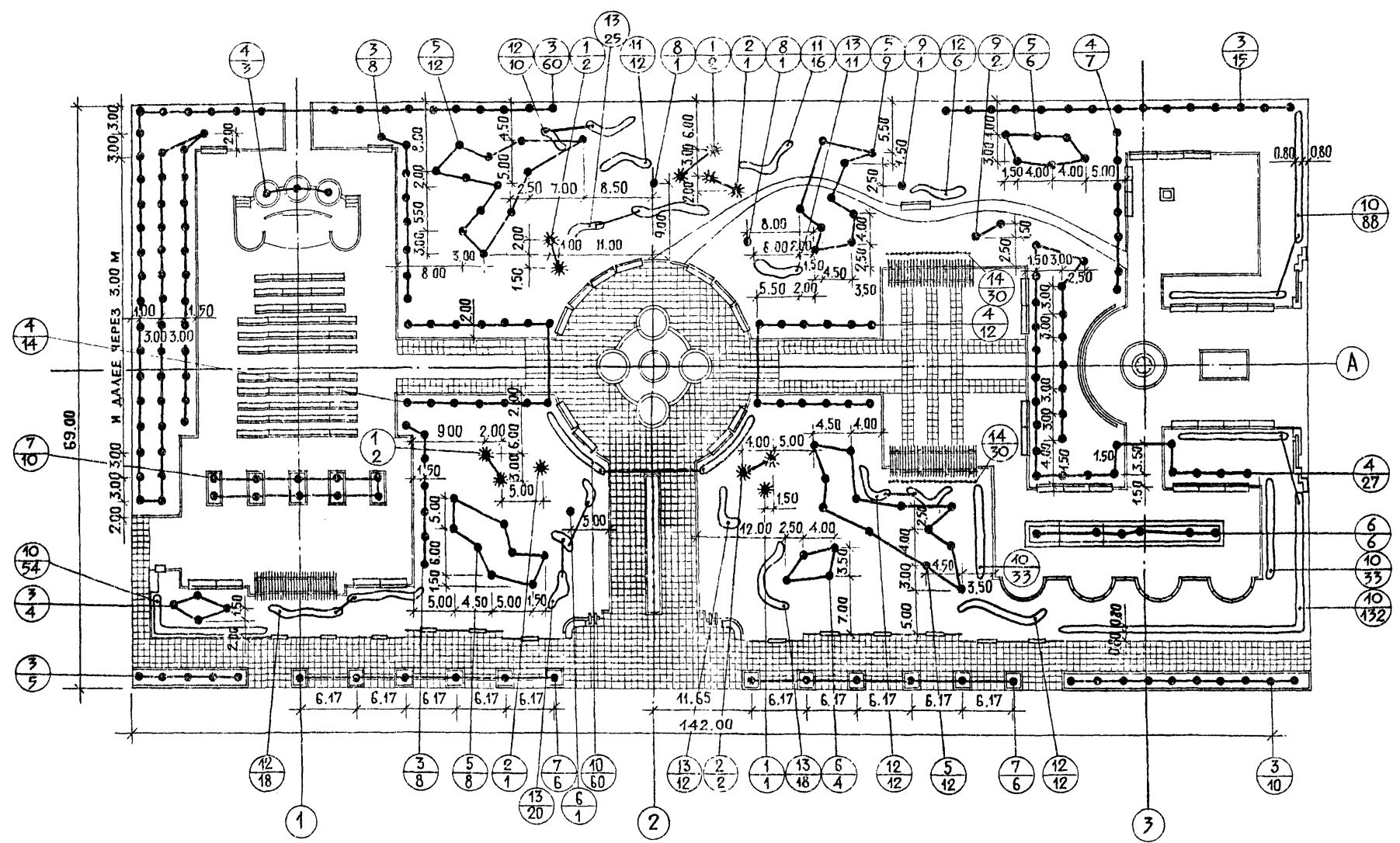


ТАБЛИЦА АССОРТИМЕНТА РАСТЕНИЙ

№ п.п. и на черт.	НАЗВАНИЯ РАСТЕНИЙ	Стандарт	Количество штук
1	2	3	4
	<u>ДЕРЕВЬЯ</u>		
	<u>ХВОЙНЫЕ</u>		
1	ЕЛЬ ОБЫКНОВЕННАЯ	h - 2,0 м	7
2	ЕЛЬ ОБЫКНОВЕННАЯ ЛИСТВЕННЫЕ	h - 1,5 м	4
3	ТОПОЛЬ ЛАВРОЛИСТНЫЙ	6-11 лет	110
4	ДУБ ЧЕРЕШЧАТЫЙ	12-16 лет	63
5	ВЯЗ ГЛАДКИЙ	12-16 лет	47
6	РЯБИНА СКАНДИНАВСКАЯ	6-11 лет	11
7	ЯСЕНЬ ЗЕЛЕНый	6-11 лет	22
8	ЯБЛОНЯ НЕДЗВЕЦКОГО	6-7 лет	2
9	ЯБЛОНЯ САМВОЛИСТНАЯ	6-7 лет	3

1	2	3	4
	<u>КУСТАРНИКИ</u>		
10	БИРЮЧИНА ОБЫКНОВЕННАЯ /в двухрядной живой изгороди/	САЖ. СТАНД.	400 шт. /133 пог.м/
11	БАРБАРИС ОБЫКНОВЕННЫЙ Ф. ПУРПУРНОЛИСТНЫЙ	"	28
12	КЛЕН ГИМНАЛА	"	58
13	СНЕЖНЕЯГОДНИК КРИСТИСТЫЙ	"	86
	<u>Вьющиеся</u>		
14	ЖИМОЛОСТЬ-КАПРИФОЛЬ	"	60

МАСШТАБ 1:400

330-01В.85		ГП 10	
ПЛОЩАДКА ПЛ-10-9800			
ОЗЕЛЕНЕНИЕ. РАЗБИВОЧНЫЙ И ПОСАДОЧНЫЙ ЧЕРТЕЖ			
Р	3	С	Л
Р	3	С	Л

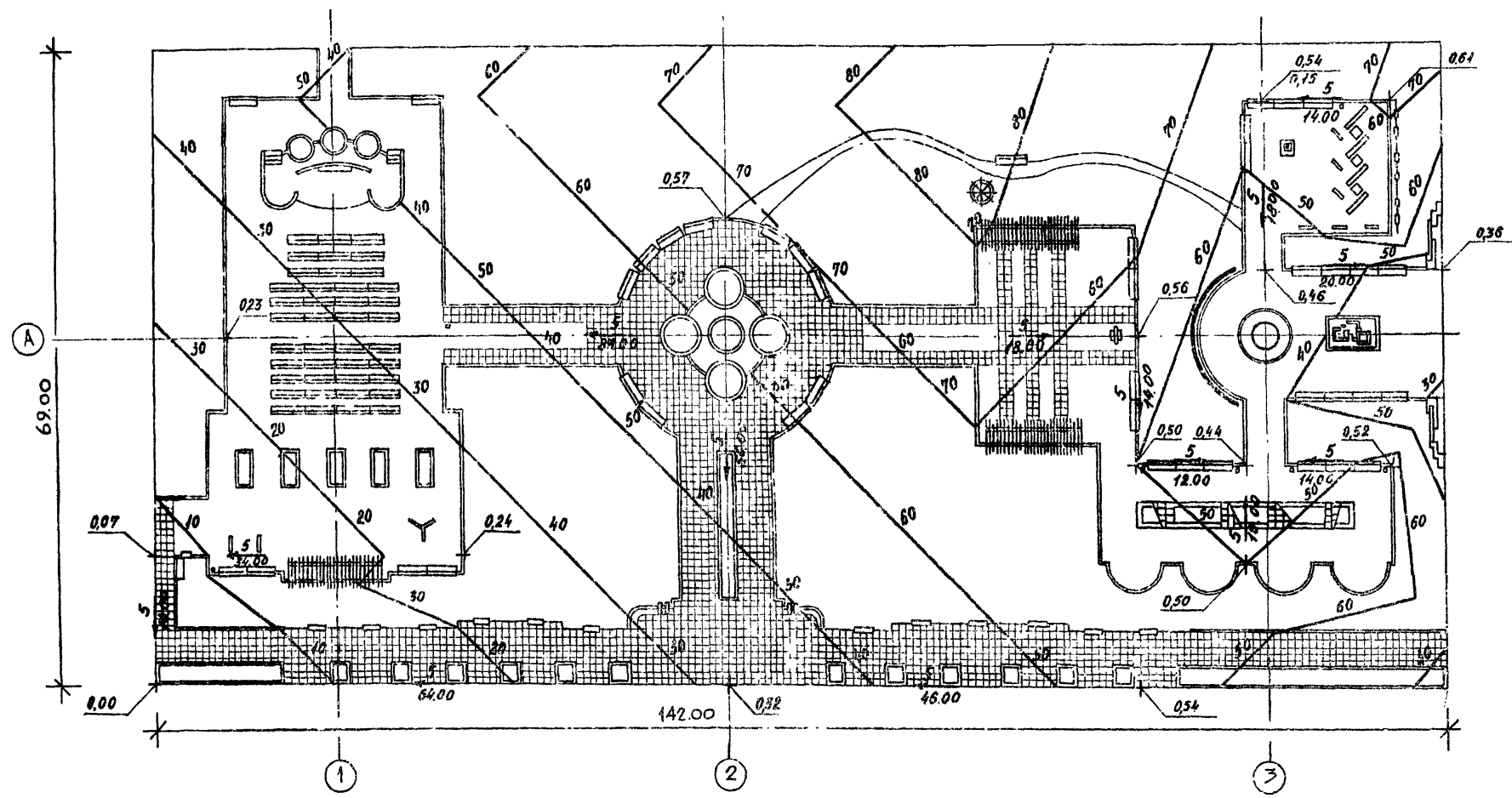
Альбом I

И. п. р. 330-01В.85

Имя, № подл. Подпись и дата. Взамен инв. №

Т. П. Р. 330-018.85

Лист 1 из 1

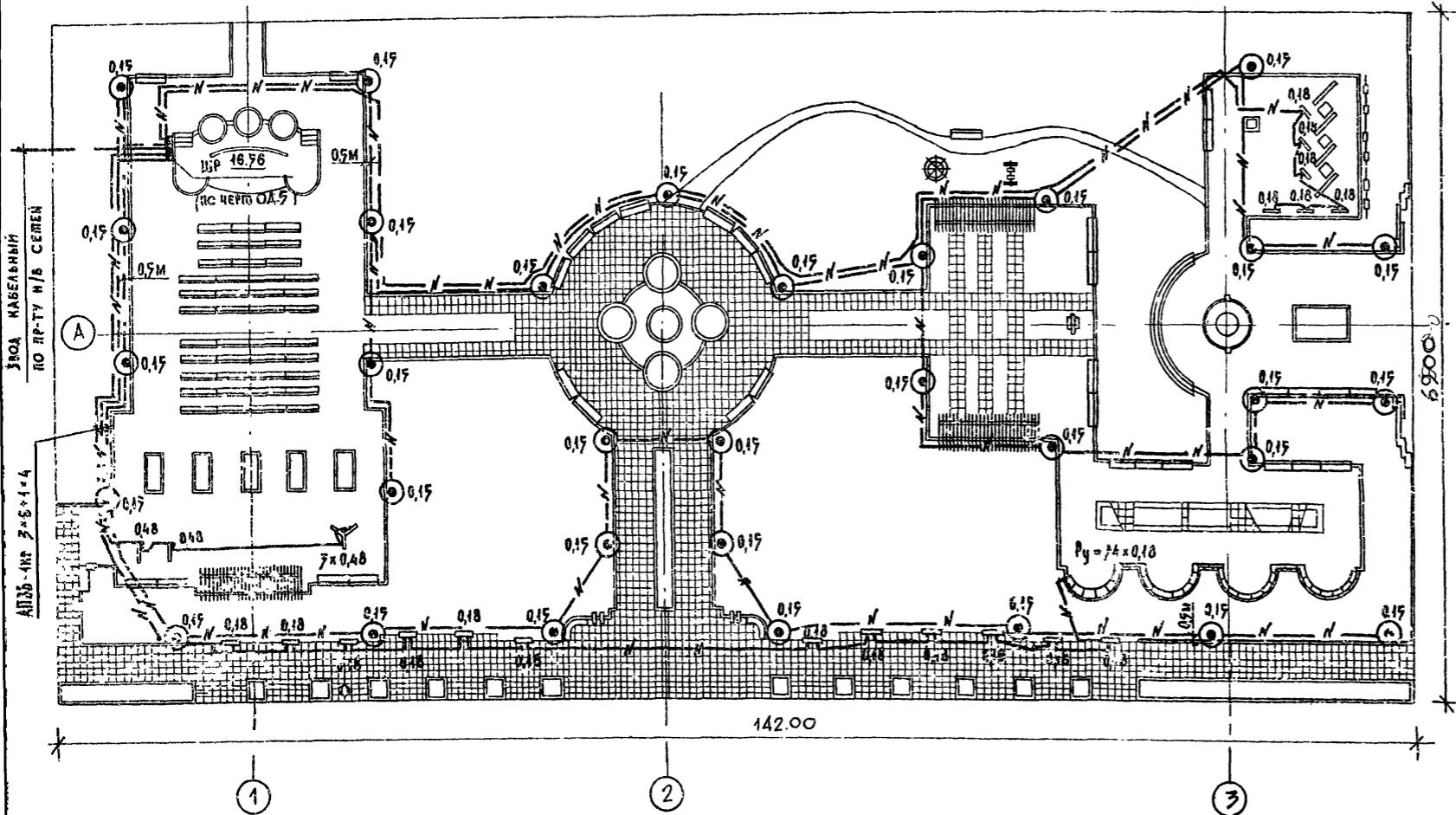


УСЛОВНЫЕ ОБОЗНАЧЕНИЯ

- 0,24 — УСЛОВНАЯ ПРОЕКТНАЯ ОТМЕТКА В М.
- ПЕРЕЛОМНАЯ ТОЧКА
- 5/14,00 — ПРОЕКТИРУЕМЫЙ УКЛОН В ТЫСЯЧНЫХ
- НАПРАВЛЕНИЕ ПРОЕКТИРУЕМОГО УКЛОНА
- РАССТОЯНИЕ МЕЖДУ ПЕРЕЛОМНЫМИ ТОЧКАМИ В М.
- 30/20/10 — ПРОЕКТНЫЕ ГОРИЗОНТАЛИ СЕЧЕНИЕМ ЧЕРЕЗ 0,1 М

МАСШТАБ 1:400

		330-018.85		ГП 10	
ТИПОВЫЕ РЕШЕНИЯ ПЛОЩАДОК С МАЛЫМИ ФОРМАМИ АРХИТЕКТУРЫ И ОЗЕЛЕНЕНИЕМ					
ПРИВАЗАН:		СТ. И. ИЖ. БАРАТИН	СТ. И. ИЖ. ВЬШИНСКАЯ	СТ. И. ИЖ. ЦАВНИА	СТ. И. ИЖ. ЖЕЛЕЗНЯК
		СТ. И. ИЖ. ВЬШИНСКАЯ	СТ. И. ИЖ. ЦАВНИА	СТ. И. ИЖ. ЖЕЛЕЗНЯК	СТ. И. ИЖ. ОВЧИННИКОВ
		ПЛОЩАДКА №А-10-9800		СТАНДАРТ ЛИСТ	ЛИСТОВ
		ВЕРТИКАЛЬНАЯ ПЛАНИРОВКА		р	4
				УНИИПРОЕКТСТРОИТЕЛЬСТВА	
		КОПИРОВАЛ:		ФОРМАТ А3	



СПЕЦИФИКАЦИЯ

МАРКА ПОЗ	ОБОЗНАЧЕНИЕ	НАИМЕНОВАНИЕ	КОЛ.	МАССА ЕД. КГ	ПРИМеч.
1		ШКАФ РАСПРЕДЕЛИТЕЛЬНЫЙ ПО ЧЕРТ. ОД.5	4 шт		
2		СВЕТИЛЬНИК „МАЯК-1“ С РТУТНОЙ ЛАМПОЙ ДЛЯ ОСВЕЩЕНИЯ ПАРКОВ	72 шт		
3		Т. РГУ01-125/СФ7-01-У1	72 шт		
4		ЛАМПА РТУТНАЯ 127 Вт Т.ДРА-125	72 шт		
5		ПРОВОД С АЛЮМИНОВОЙ ЖИЛОЙ, С ПХ ИЗОЛЯЦИЕЙ СЕЧ. 2,5 мм ² М АПВ-660	720 м		
6		КАБЕЛЬ СИЛОВОЙ С АЛЮМИНОВЫМИ ЖИЛАМИ СЕЧЕНИЕМ 3x6+1x4 мм ² М АПВБ :кв	41,10 м		
7		ПРУБА СТАЛЬНАЯ ЭЛЕКТРОСВАРНАЯ С УСЛОВНЫМ ПРОХОДОМ 50 мм. ГОСТ 10704-76	3 м		
8		ПРУБА СТАЛЬНАЯ ЭЛЕКТРОСВАРНАЯ С УСЛОВНЫМ ПРОХОДОМ 40 мм. ГОСТ 10704-76	15 м		

УСЛОВНЫЕ ОБОЗНАЧЕНИЯ

- ШР — ШКАФ РАСПРЕДЕЛИТЕЛЬНЫЙ
- ⊙ — СВЕТИЛЬНИК ПАРКОВЫЙ „МАЯК-1“
- N — НИЖЕВОЛЬТНАЯ КАБЕЛЬНАЯ ЛИНИЯ

МАСШТАБ 1:400

		330-018.85		ГП10	
ТИПОВЫЕ РЕШЕНИЯ АЛЮМИНОВЫХ ПЛОЩАДОК С МАЛЫМИ ФОРМАМИ АРХИТЕКТУРЫ И ОСВЕЩЕНИЕМ					
		ПЛОЩАДКА ПА-10-9800		СТАДИОНА ИЛИ ПЛОЩАДКИ	
		НАРУЖНОЕ ОСВЕЩЕНИЕ.		ДИНИИ ПРОВОДОВ ПРОВОДОВ	
				Р 5	

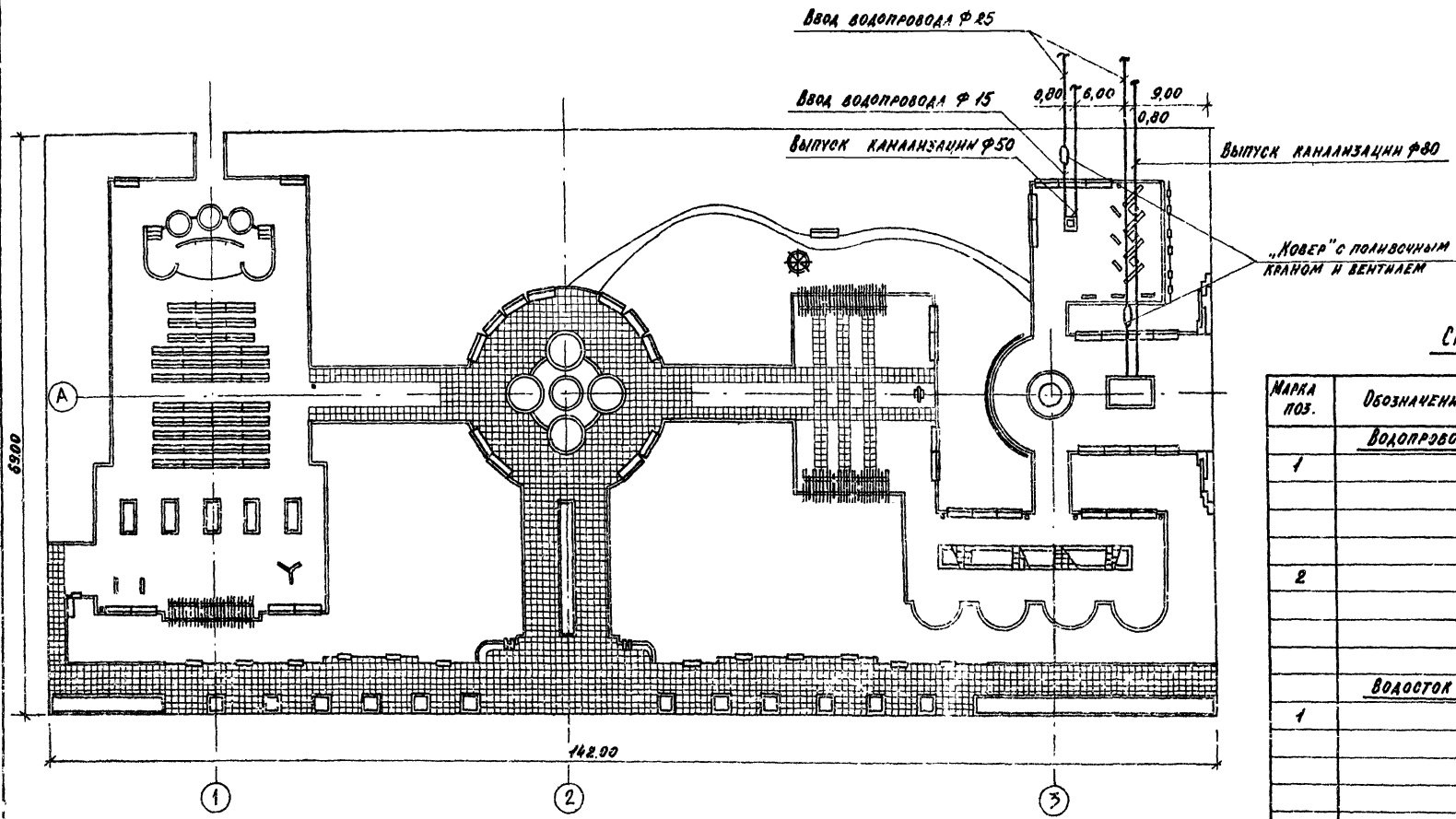
ПРИВАЯДИ:

СТ. ИИЖ	ЩЕРБАКОВ	<i>Щербаков</i>
РУК. ГРАФ	БЫШИНСКАЯ	<i>Бышинская</i>
ТА. АРХ. ПР.	САВКИНА	<i>Савкина</i>
ТА. ИИЖ. И.	ЖЕЛЕЗНЯК	<i>Железняк</i>
РУК. МАСТ	ОБЧИННИКОВ	<i>Обчинников</i>

КОПИРОВАЛ:

ЛАНСОН I

Т.Р.Р. 330-018.85



СПЕЦИФИКАЦИЯ

МАРКА ПОС.	ОБОЗНАЧЕНИЕ	НАИМЕНОВАНИЕ	КОЛ.	МАССА ЕД., КГ	ПРИМеч.
ВОДОПРОВОД					
1		ТРУБЫ СТАЛЬНЫЕ ВОДОГАЗОПРОВОДНЫЕ ПО ГОСТ 3262-75*			
		φ 25	8	2,39	
2		ТРУБЫ СТАЛЬНЫЕ ВОДОГАЗОПРОВОДНЫЕ ПО ГОСТ 3262-75*			
		φ 15	16	1,28	
ВОДОСТОК					
1		ТРУБЫ СТАЛЬНЫЕ ВОДОГАЗОПРОВОДНЫЕ φ 50 ПО ГОСТ 3262-75*	24	4,89	

Имя, Фамилия, Подпись и Дата: 25.11.75

		330-018.85		ГП10	
		ТИПОВЫЕ РЕШЕНИЯ ПЛОЩАДОК С МАШИНЫМИ ФОРМАМИ АРХИТЕКТУРЫ И ВЗРАЩЕНИЕМ			
ПРИБЫЛИ:		СТ.ИИЖ. КОЖИНСКИЙ	25.11.75	ПЛОЩАДКА ПЛ - 10 - 3600	СТАЛЬ, ЛЕТ
		УИ.ГЛАВ. ВОШИНСКАЯ			Р 6
		Г.А.П. СЛОВИНА		ВОДОПРОВОД И КАНАЛИЗАЦИЯ.	ЦНИИПГРАДОСТРОИТЕЛЬСТВА
		Г.А.ИИЖ. ЖЕЛЕЗЯК			
		УИ.МАСТ. ОБУХИНИН			

Альбом I

Т. п. р. 330-018.85

Позиция	Наименование и техническая характеристика оборудования и материалов. Завод-изготовитель (для импортного оборудования - страна, фирма)	Тип, марка оборудования	Единица измерения		Код завода-изготовителя	Код оборудования/материала	Цена единицы оборудования, тыс. руб.	Количество на исполнение										Масса единицы оборудования, кг
			Наименование	Код				ПА-1-190	ПА-2-200	ПА-3-490	ПА-4-500	ПА-5-1920	ПА-6-1980	ПА-7-5000	ПА-8-4840	ПА-9-10000	ПА-10-9800	
	Оборудование, поставляемое заказчиком																	
1	Шкаф распределительный	ПОАНСТУОД-5	шт.	796				1	1	1	1	1	1	1	1	1	1	
2	Опора металлическая	"ТОРШЕР"	шт.	796	ТПЭП №9	п. 24-15		2	2	4	4	20	18	19	19	27	32	55.0
3	Светильник "Маяк-1" с ртутной лампой	РТУО1-125/																
		С53-01-У1	шт.	796				2	2	4	4	20	18	19	19	27	32	7.0
4	Лампа ртутная 125 вт	ДРА-125	шт.	796				2	2	4	4	20	18	19	19	27	32	0,25
5	Провод с алюминиевой жилой, с ПВХ изоляцией сечением 2,5мм ²	АПВ-660	м	006				20,0	20,0	40,0	40,0	200,0	180,0	190,0	190,0	270,0	32,00	86,0
6	Кабель склотовой с алюминиевыми жилами сечением 3x6+1x4мм ²	АПВБ-1 кв.	км	008				0,090	0,05	0,05	0,12	0,50	0,40	0,70	0,70	1,10	1,40	

Лист № 10 из 10. Составлен в ЛАГА. Составлен в ЛАГА.

				330-018.85		ГП.СО	
Руководитель	Вышняя	Савина	Железняк	Материал для проектирования		Страниц	Листов
ГЛАВ. ИНЖ.	Железняк	Савина	Железняк	по составлению спецификации оборудования.		Р	1
Руководитель	Общественный	Савина	Железняк			Центр градостроительства	
				Копировала Е.м.		Формат А2	

Альбом I

Т. п. р. 350-016.85

№ СТР. КОИ	НАИМЕНОВАНИЕ МАТЕРИАЛА И ЕДИНИЦА ИЗМЕРЕНИЯ	КОД		КОЛ И Ч Е С Т В О Н А И С П О Л Н Е Н И Е																					
		МАТЕРИАЛА	ЕД. ИЗМ.	П1-1-190		П1-2-200		П1-3-490		П1-4-500		П1-5-1920		П1-6-1980		П1-7-5000		П1-8-4840		П1-9-10000		П1-10-9800			
				Инд.	ВСЕГО	Инд.	ВСЕГО	Инд.	ВСЕГО	Инд.	ВСЕГО	Инд.	ВСЕГО	Инд.	ВСЕГО	Инд.	ВСЕГО	Инд.	ВСЕГО	Инд.	ВСЕГО	Инд.	ВСЕГО	Инд.	ВСЕГО
1	ТРУБЫ СТАЛЬНЫЕ ЭЛЕКТРОСВАРНЫЕ																								
2	М	130300	006	9,0	9,0	7,0	7,0	5,0	5,0	9,0	9,0	9,0	9,0	11,0	11,0	9,00	9,00	9,00	9,00	11,0	11,0	13,0	13,0		
3	Т	130300	168	0,014	0,014	0,013	0,013	0,009	0,009	0,014	0,014	0,014	0,014	0,016	0,016	0,014	0,014	0,014	0,014	0,016	0,016	0,019	0,019		
4	ТРУБЫ СТАЛЬНЫЕ																								
5	ВОДОГАЗОПРОВОДНЫЕ																								
6	М	138500	006											22,0	22,0	40,0	40,0	50,0	50,0	28,0	28,0	58,0	58,0	73,0	73,0
7	Т	138500	168											0,12	0,12	0,22	0,22	0,26	0,26	0,15	0,15	0,18	0,18	3,7	3,7
8	ЛАКОКРАСОЧНЫЕ																								
9	МАТЕРИАЛЫ, КГ	231000	166	1,2	1,2	1,0	1,0	0,17	0,17	1,2	1,2	2,0	2,0	1,3	1,3	2,0	2,0	1,3	1,3	1,7	1,7	2,8	2,8		

--	--	--	--

330-016.85

ГОДА. ПОДПИСЬ И ДАТА