

ТИПОВОЙ ПРОЕКТ  
903-1-265.88

КОТЕЛЬНАЯ  
с 4 котлами  
ДЕ-6,5-14ГМ.

СИСТЕМА ТЕПЛОСНАБЖЕНИЯ ЗАКРЫТАЯ.

ТОПЛИВО - ГАЗ, РЕЗЕРВ - МАЗУТ.

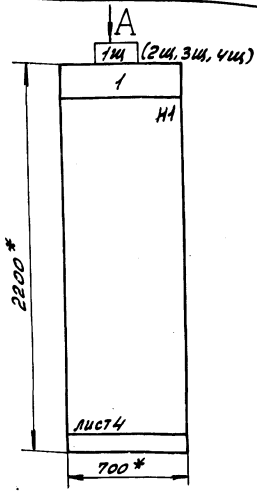
ЗДАНИЕ ИЗ СБОРНЫХ ЖЕЛЕЗОБЕТОННЫХ  
КОНСТРУКЦИЙ

Альбом 12

23296-14  
ЦЕНА 3-19







Надписи на обрамлении

Строка	1	1Е (2Е, 3Е, 4Е) Агрегат
	2	А-А в/м осос
	3	Б-Б в/в. Бент
	4	В.В. А-задвижки
Панель		1
Строка	1	
	2	
	3	
	4	
Панель		

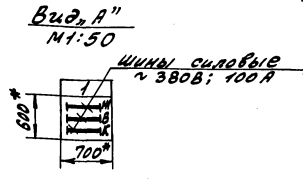


Таблица применения

Котло-агрегат	Щит	Номер электропривода				
		А	Б	В	Г	Д
1Е	1Ш	1Е1	1Е2	1Е3	1Е4	1Е5
2Е	2Ш	2Е1	2Е2	2Е3	2Е4	2Е5
3Е	3Ш	3Е1	3Е2	3Е3	3Е4	3Е5
4Е	4Ш	4Е1	4Е2	4Е3	4Е4	4Е5

- \* - Размеры для справок.
- Технические данные аппаратов - лист 5.
- Щит станций управления выполнить глубиной 600 мм. Щит одностороннего обслуживания.
- По данному листу выполнить четыре щита. Номера электроприводов в зависимости от номера щита приведены в таблице применения.

		ТЛ 903-1-265, 88		Э.М.Н.	
		Котельная с котлами ДЭ-6,5-14ГМ. Здание из сборных железобетонных конструкций		Лист	Масса
Гип	Гусева	Инж.			
Наконт	Латышев	Инж.			
Инж.пр.	Креймер	Инж.			
Инж.пр.	Богданов	Инж.			
		Щит открытого типа (2ш, 3ш, 4ш). Чертеж общего вида		Лист 4	Листов
				Росстроя СССР ГИИ Бельковский САНТЕХПРОЕКТ	

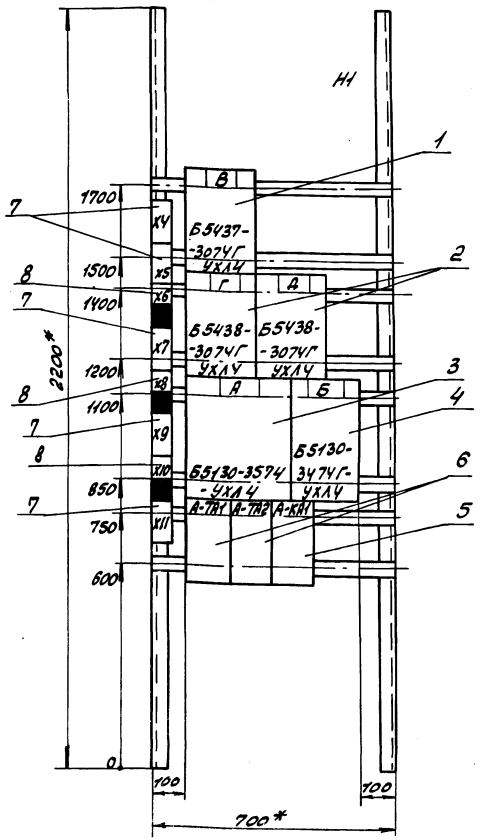


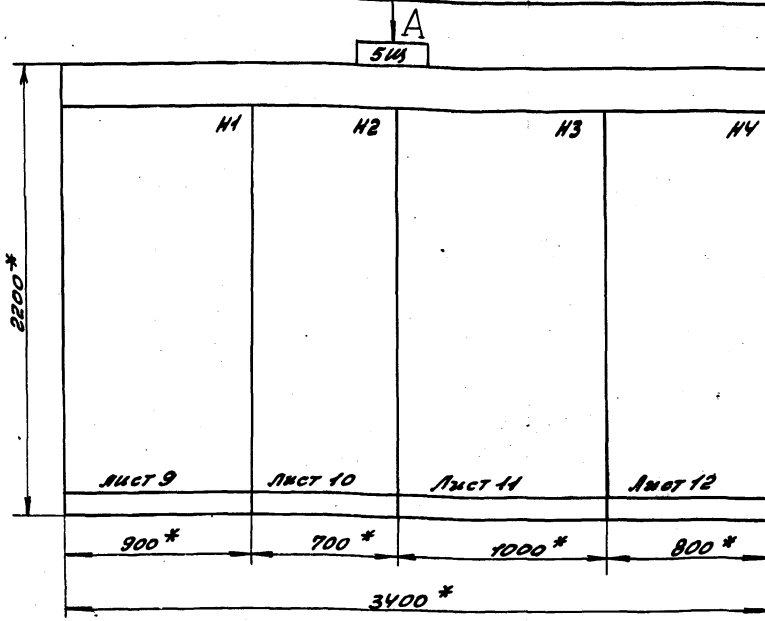
Таблица применения

Котло-агрегат	Щит	Номер электропривода				
		А	Б	В	Г	Д
1Е	1Ш	1Е1	1Е2	1Е3	1Е4	1Е5
2Е	2Ш	2Е1	2Е2	2Е3	2Е4	2Е5
3Е	3Ш	3Е1	3Е2	3Е3	3Е4	3Е5
4Е	4Ш	4Е1	4Е2	4Е3	4Е4	4Е5

- \* - Размеры для справок.
- Технические данные аппаратов - лист 5.

		ТЛ 903-1-265, 88		Э.М.Н.	
		Котельная с котлами ДЭ-6,5-14ГМ. Здание из сборных железобетонных конструкций		Лист	Масса
Гип	Гусева	Инж.			
Наконт	Латышев	Инж.			
Инж.пр.	Креймер	Инж.			
Инж.пр.	Богданов	Инж.			
		Щит открытого типа (2ш, 3ш, 4ш). Панель 1 Чертеж общего вида		Лист 4	Листов
				Росстроя СССР ГИИ Бельковский САНТЕХПРОЕКТ	



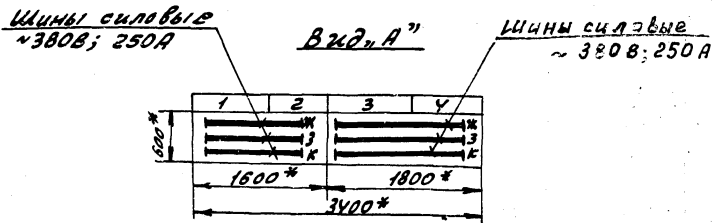


- 1. \* Размеры для справок.
  - 2. Технические данные аппаратов - лист 13.1 ÷ 13.7.
  - 3. Щит станций управления выполнять глубиной 600 мм. Щит одностороннего обслуживания.
- Указания при привязке

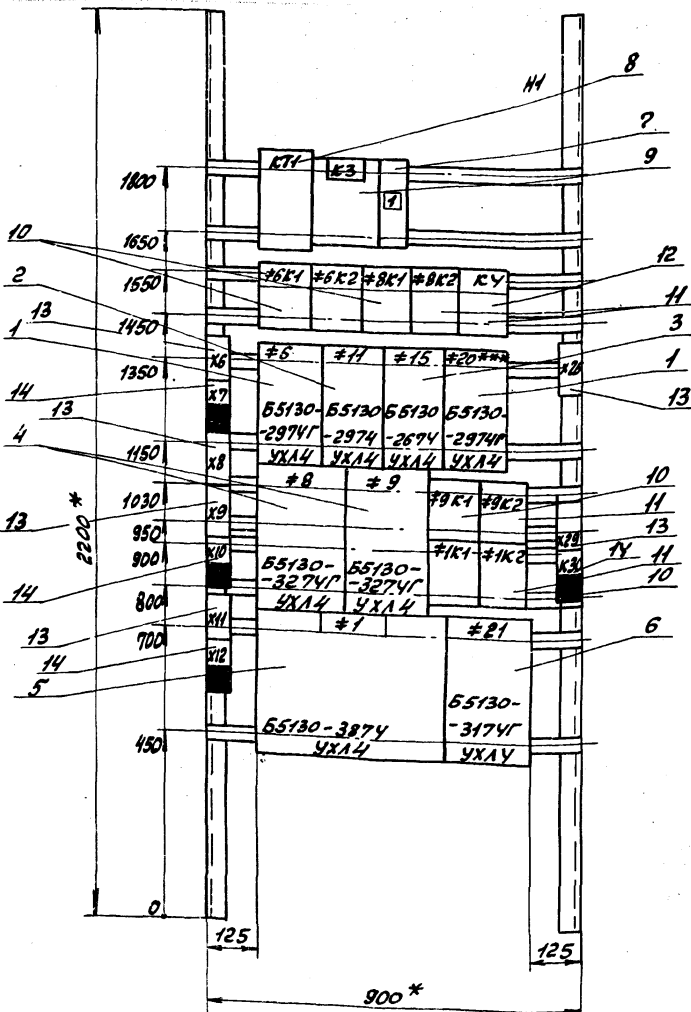
\*\*\* Исключить для варианта водоподготовки 1.

СТРОКИ	1	2	3	4
панель	1	2	3	4
СТРОКИ	2			
	3			
панель	4			

ИВ и мед. Подл. и дата. Взам. инвент. и дата. Подл. и дата.



ТП 903-1-265.88		-Э.М.Н.	
Котельная с 4 котлами ДБ-6.5-1417М. Здание сборных железобетонных конструкций		Лист 8	Листов
Щит открытого 524		Госстрой СССР	
Чертеж общего вида		МНИ Горьковский САНТЕХПРОЕКТ	



- 1. Размеры для справок.
- 2. Технические данные аппаратов, лист - 13.1 ÷ 13.7.

Указания при привязке

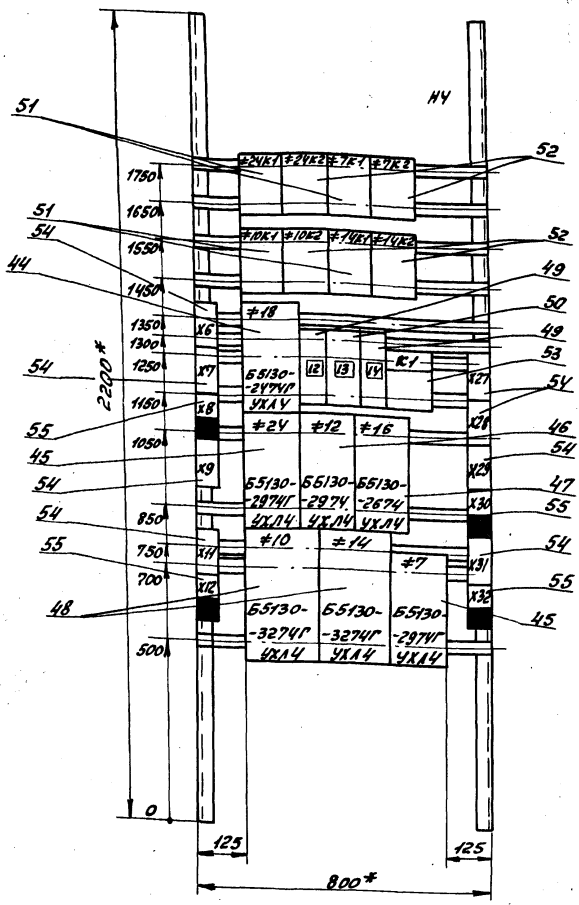
\*\*\*- Исключить для варианта водоподготовки 1.

ИВ и мед. Подл. и дата. Взам. инвент. и дата. Подл. и дата.

ТП 903-1-265.88		-Э.М.Н.	
Котельная с 4 котлами ДБ-6.5-1417М. Здание из сборных железобетонных конструкций		Лист 9	Листов
Щит открытого 524		Госстрой СССР	
Панель 1. Чертеж общего вида		МНИ Горьковский САНТЕХПРОЕКТ	



Альбом 12



1. Размеры для справок.  
2. Технические данные аппаратов,  
лист-13.1-13.7.

УИВ. И. С. Шибанов. Проект. и чертеж. Взам. инв. № 101/101/101. Лист 12

ТТ 903-1-265.88		-Э.М.Н	
Котельная с 4 котлами ДБ-6.5-Н/ПМ. Здание из сборных железобетонных конструкций		Интер	Масса
Цент открытые 5м Панель 4. Чертеж общего вида		Лист 12 Листов	
Рек. № 160/060		Построй СССР ГПИ Горьковский САНТЕХПРОЕКТ	

Альбом 12

Откуда идет	Куда поступает		Температура на входе	Температура на выходе	Откуда идет	Куда поступает		Температура на входе	Температура на выходе
	Панель	Блок				Панель	Блок		
1	X26	4	XH	#10-25	1	X26	4	XH	#10-27
1	X26	4	XH	#10-717	1	X26	4	XH	#10-715

УИВ. И. С. Шибанов. Проект. и чертеж. Взам. инв. № 101/101/101. Лист 12

ТТ 903-1-265.88	-Э.М.Н	Лист 15.2
-----------------	--------	-----------

Альбом 12

Откуда идет	Куда поступает		Температура на входе	Температура на выходе	Откуда идет	Куда поступает		Температура на входе	Температура на выходе
	Панель	Блок				Панель	Блок		
4	XH	1	X26	#10-25	4	XH	1	X26	#10-27
4	XH	1	X26	#10-717	4	XH	1	X26	#10-715

УИВ. И. С. Шибанов. Проект. и чертеж. Взам. инв. № 101/101/101. Лист 12

ТТ 903-1-265.88	-Э.М.Н	Лист 18.2
-----------------	--------	-----------

23296 14 8 Колпач. Шибанов

















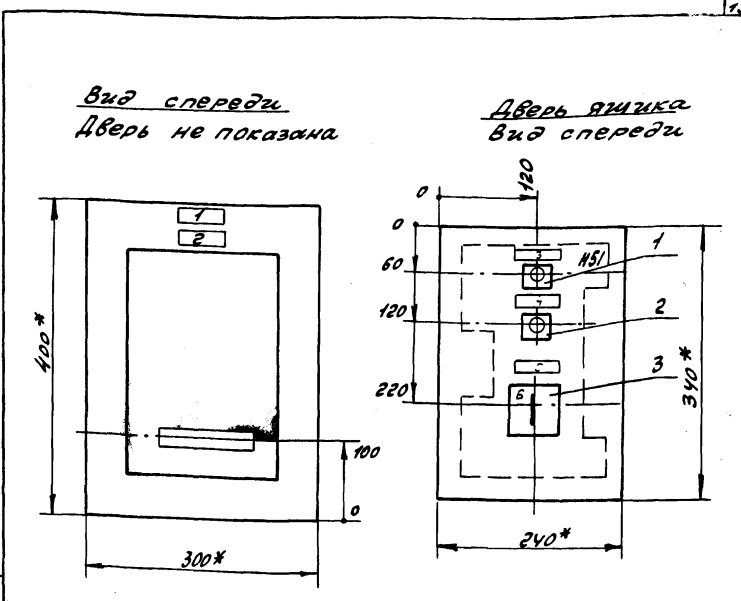
Альбом 12

Формат	Зона	№3	Обозначение	Наименование	Кол	Примечание
<u>Документация</u>						
А4		ТЛ903-1	-ЗМ.Н.19	Чертеж общего вида	1	
А4		ТЛ903-1	-ЗМ.Н.22	Схема электрическая соединений и подключений	1	
А4		ТЛ903-1	-ЗМ.Н.21	Перечень подписей	1	
<u>Сборочные единицы</u>						
НС1						
	1			Пост управления кнопочный БЕТОН, исп.5, красный, стол	1	17-SB1
	2			Пост управления кнопочный БЕТОН, исп.4, черный, пуск	1	17-SB2
	3			Переключатель ЧП531Н-СЭЗ	1	17-SA
Блок из 10 зажимов типа БЗЭУ-4ПЭ5-В/В43-10 на ток 25А						
					1	

Имя, отчество, должность, дата, подпись, печать

ТЛ903-1-265.88		Э.М.Н	
Гип. Лусева	Инж.	Котельная с 4 котлами ДБ-6.5-14ПМ. Здание из сборных железобетонных конструкций. Ящик #175	Литер лист Листов 20
Нач.отд. Латышев	Инж.	Техническая документация аппаратов	Лист 20
И.Контр. Креймер	Инж.		Посстрой ССР ПНИ Горьковский САНТЕХПРОЕКТ
И.Спец. Креймер	Инж.		
Рук.гр. Боброва	Инж.		

Альбом 12

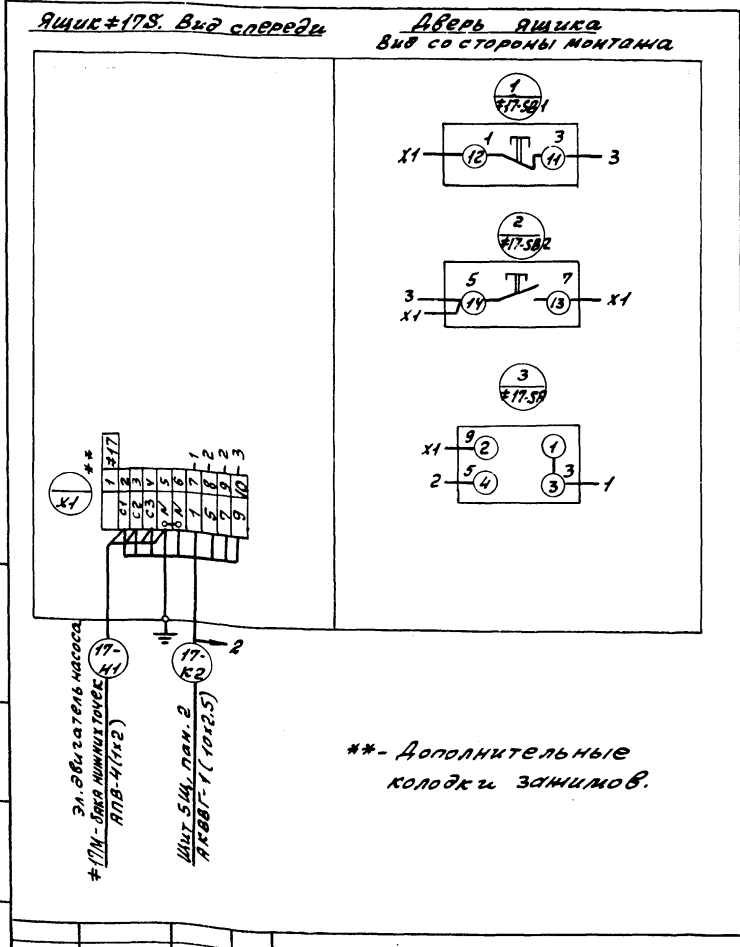


Имя, отчество, должность, дата, подпись, печать

1\* - Размеры для справок.  
 2. В контуре табличек и аппаратов указаны номера надписей по перечню надписей  
 3. Глубина ящика 250мм.

ТЛ903-1-265.88		Э.М.Н	
Гип. Лусева	Инж.	Котельная с 4 котлами ДБ-6.5-14ПМ. Здание из сборных железобетонных конструкций	Литер лист Листов
Нач.отд. Латышев	Инж.	Техническая документация аппаратов	Лист 19
И.Контр. Креймер	Инж.	Ящик #175	Лист 19
И.Спец. Креймер	Инж.	Чертеж общего вида	Лист 19
Рук.гр. Боброва	Инж.		Лист 19

Альбом 12



Имя, отчество, должность, дата, подпись, печать

\*\* - Дополнительные колодки и зажимов.

ТЛ903-1-265.88		-Э.М.Н	
Гип. Лусева	Инж.	Котельная с 4 котлами ДБ-6.5-14ПМ. Здание из сборных железобетонных конструкций	Литер лист Листов
Нач.отд. Латышев	Инж.	Ящик #175	Лист 22
И.Контр. Креймер	Инж.	Схема электрическая соединений и подключений	Лист 22
И.Спец. Креймер	Инж.		Лист 22
Рук.гр. Боброва	Инж.		Лист 22

Альбом 12

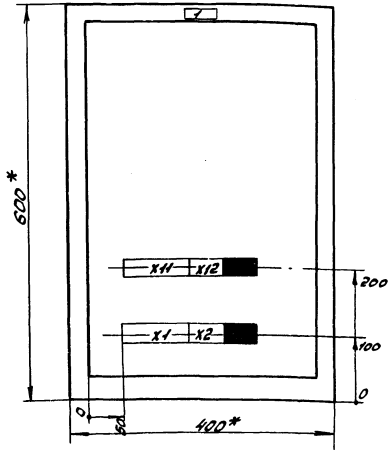
Панель	Надпись	Поз. обозначение	Место надписи	Текст	Кол	Вид шрифта	Заголовок	К.О.
1			Табличка	175	1			
2			—	17-Насос БЯБ нижних точек	1			
3	17-SB1		—	"Стол"	1			
4	17-SB2		—	"Пуск"	1			
5	17-SA		—	Выбор режима	1			
6	на ключе		—	Местн - откл - автом	1			

ТЛ903-1-265.88		Э.М.Н	
Гип. Лусева	Инж.	Котельная с 4 котлами ДБ-6.5-14ПМ. Здание из сборных железобетонных конструкций	Литер лист Листов
Нач.отд. Латышев	Инж.	Ящик #175	Лист 21
И.Контр. Креймер	Инж.	Перечень надписей	Лист 21
И.Спец. Креймер	Инж.		Лист 21
Рук.гр. Боброва	Инж.		Лист 21

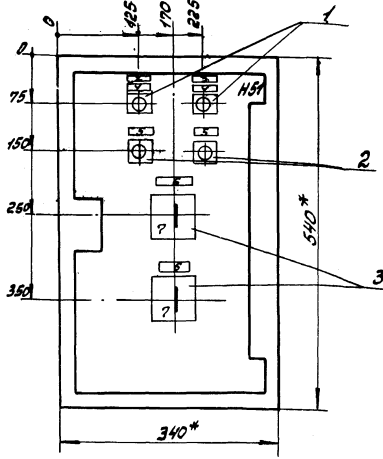
Имя, отчество, должность, дата, подпись, печать



Вид спереди (Дверь не показана)



Дверь ящика

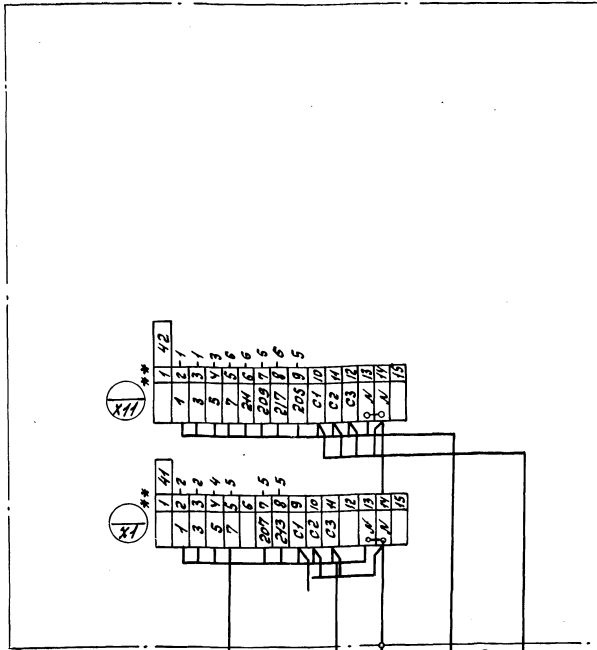


- 1.\* - Размеры для справок.
2. В контуре табличек указаны номера надписей по перечню надписей.
3. Ящик ЯЧЗ-06УЗ, глубиной 360 мм
4. Технические данные аппаратов - лист 24.

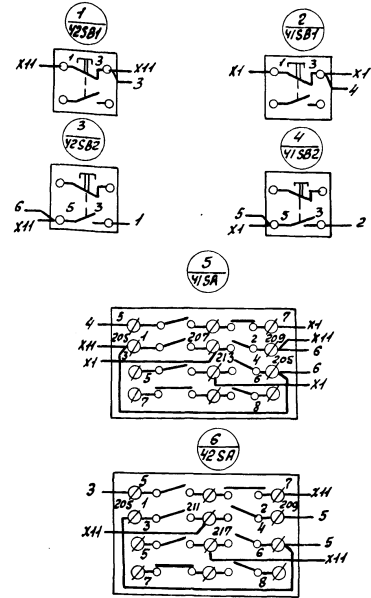
Данный ящик выполнен для электроприводов 41, 42.

7П903-1-265.88		Э.М.Н.	
Котельная с 4 котлами ДБ-6.5-147М. Зонные из сборных железобетонных конструкций		Литер	Масса
Ящик № 415		Лист 23	Листов
Чертеж общими видами		госстрой СССР Мин Горьковский САНТЕХПРОЕКТ	

Ящик 415 Вид спереди



Дверь ящика (вид со стороны монтажа)



7П903-1-265.88		Э.М.Н.	
Котельная с 4 котлами ДБ-6.5-147М. Зонные из сборных железобетонных конструкций		Литер	Масса
Ящик № 415		Лист 26	Листов
Схема электрическая соединений и подключения		госстрой СССР Мин Горьковский САНТЕХПРОЕКТ	

Альбом 12

Имя, фамилия, год и дата

№ п/п	Зона	№ п/п	Обозначение	Наименование	кол.	Примечание
<b>Документация</b>						
A3		71903-1-	-ЭМ.Н.23	Чертеж общего вида	1	
A3		71903-1-	-ЭМ.Н.26	Схема электрическая соединений и подключения	1	
A4		71903-1-	-ЭМ.Н.25	Перечень надписей	1	
<b>Сборочные единицы</b>						
Н51						
		1		Пост управления кнопочный БЕ-04, исп. 5, красный, "Стоп"	2	№41-СВ1 №42-СВ1
		2		Пост управления кнопочный КЕ-04, исп. 4, черный, "Пуск"	2	№41-СВ2 №42-СВ2
		3		Переключатель ЧП 5314-Ф 509	2	№41-СА №42-СА
<b>Блок из 10 замков типа БЗ 24-4725-В/ВУЗ-10 на ток 25А</b>						
				Блок из 5 замков типа БЗ-24-4725-В/ВУЗ на ток 25А	2	
71903-1-265.88 -ЭМ.Н						
И.М.П. Гусева			Котельная с 4 котлами АЕ-6,5-14ГМ, здание из сборных железобетонных конструкций, ящик №415		Литер Лист Листов 24	
И.М.П. Кривинер			Технические данные аппаратов		Госстрой СССР МН Горьковский САНТЕХПРОЕКТ	

17

Альбом 12

Имя, фамилия, год и дата

Панель	Надпись	Позиц. обозначение	Место надписи	Текст	кол.	Вид шрифта	Заголовок	Таблица
1			Табличка	415	1			
2			" "	№41-Насос оборот. водоск. №1	1			
3			" "	№42-Насос оборот. водоск. №2	1			
4	№41-СВ1		" "	" "	2			
5	№42-СВ2		" "	" "	2			
6	№41-СА		" "	Выбор режима	2			
7	№42-СА		" "	на к.мочев. Опр.-рвд-откл.-резервн.	2			
71903-1-265.88 -ЭМ.Н								
И.М.П. Гусева			Котельная с 4 котлами АЕ-6,5-14ГМ, здание из сборных железобетонных конструкций, ящик №415		Литер Лист Листов 25			
И.М.П. Кривинер			Перечень надписей		Госстрой СССР МН Горьковский САНТЕХПРОЕКТ			

Альбом 11

Имя, фамилия, год и дата

Откуда идет	Куда поступает		Генеральный маркшроб	Ка	Откуда идет	Куда поступает		Генеральный маркшроб	Ка
	Панель	Блок замков номер замков				Панель	Блок замков номер замков		
2	X4/6	3 X5/8	701	203	2	X4/8	3 X5/9	203	
2	X4/7	3 X5/6	733	215	2	X4/11	3 X5/10	215	
71903-1-265.88 -ЭМ.Н									
									Лист 16.2

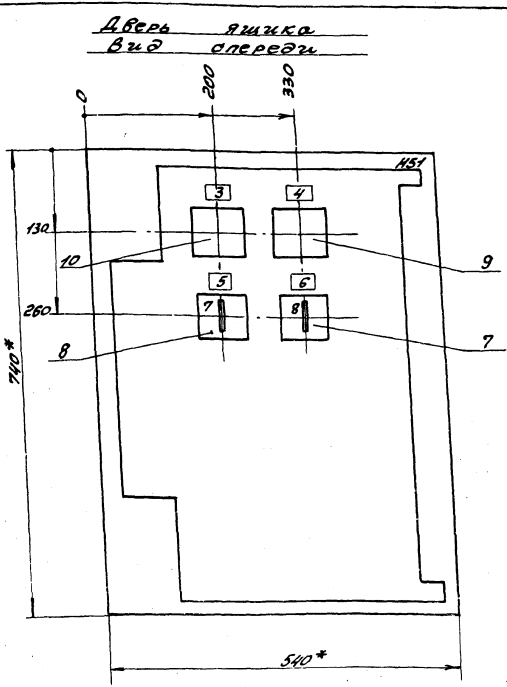
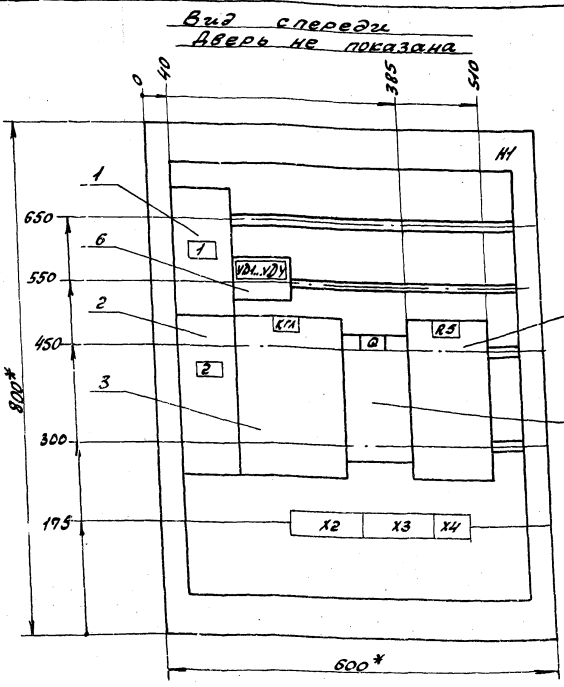
Альбом 12

Имя, фамилия, год и дата

Откуда идет	Куда поступает		Генеральный маркшроб	Ка	Откуда идет	Куда поступает		Генеральный маркшроб	Ка
	Панель	Блок замков номер замков				Панель	Блок замков номер замков		
3	X5/8	2 X4/6	701	203	3	X5/9	2 X4/8	203	
3	X5/6	2 X4/7	733	215	3	X5/10	2 X4/11	215	
71903-1-265.88 -ЭМ.Н									
									Лист 17.2

Альбом 12

Исполнитель: Подполковник В.В. Давыдов



\* Размеры э.ч. справок  
Глубина ящика 350 мм

		77903-1-265.88	Э.М.Н.
Г.И.П. Бусова	И.И.И.	Котельная с Укот.лами №655-1У1М, Звониле из сборных железобетонных конструкций	Лист 27
Исполнитель: Подполковник В.В. Давыдов	И.И.И.	Ящик С. Чертежистов	Лист 27
И.И.И.	И.И.И.	И.И.И.	И.И.И.

Альбом 12

Исполнитель: Подполковник В.В. Давыдов

Код	Зона	Лист	Обозначение	Наименование	Кол.	Примечание
				Документация		
АВ		лист 27	Чертеж общего вида		1	
АВ		лист 30	Схема соединений		1	
АВ		лист 29	Перечень надписей		1	
				Сборочные единицы		
				НИ	1	
1			Выключатель АП50Б-2МТУЗ	Тр.Б.З.А отс.10	1	QF2
2			Выключатель АП50Б-2МТУЗ	У-220В/3У0А отс.10		
3			П.П.	Контактор МК1-02У3	1	QF1
4			Выключатель ПВ1-10Б	У=220В 140А	1	К.М
5			Исполн.З	ИЩит 75 шст 2 I 50А	1	R5

77903-1-265.88 -Э.М.Н

Г.И.П. Бусова	И.И.И.	Котельная с Укот.лами №655-1У1М, Звониле из сборных железобетонных конструкций	Лист 27
Исполнитель: Подполковник В.В. Давыдов	И.И.И.	Ящик С. Чертежистов	Лист 27
И.И.И.	И.И.И.	И.И.И.	И.И.И.

Альбом 12

Исполнитель: Подполковник В.В. Давыдов

Код	Зона	Лист	Обозначение	Наименование	Кол.	Примечание
				Аксел кремниевый		
6			А2265 0.3А 100В	Н51	4	101-12У
7			Переключатель	УП5312-С29У3	1	SAC
8			Переключатель	УП5312-А6У43	1	S.N
9			Амперметр М 42 100	Кл.Б.5пробел.м.ч.м.р.50А75В	1	РА
10			Вольтметр М 42 100	Кл.Б.5пробел.м.ч.м.р.75В	1	PV
				Блок зажимов серии БЗУ-4025-В/ВУ3-5	1	XУ
				Група 2х3 <sup>х</sup> зажимов серии ЗНУ-16163-В/ВУ3	1	X2
				Група 2х3 <sup>х</sup> зажимов серии ЗНУ-16163-В/ВУ3	1	X3

77903-1-265.88 Э.М.Н Лист 28

