



**ГОСУДАРСТВЕННЫЙ СТАНДАРТ  
СОЮЗА ССР**

---

# **ТКАНИ ШЕЛКОВЫЕ И ПОЛУШЕЛКОВЫЕ**

**ПЕРВИЧНАЯ УПАКОВКА И МАРКИРОВКА**

**ГОСТ 25227—82**

**Издание официальное**

**ГОСУДАРСТВЕННЫЙ КОМИТЕТ СССР ПО СТАНДАРТАМ  
Москва**

## ТКАНИ ШЕЛКОВЫЕ И ПОЛУШЕЛКОВЫЕ

## Первичная упаковка и маркировка

Silk and half-silk fabrics. Primary packing marking

ГОСТ  
25227-82Взамен  
ГОСТ 12451-76  
в части тканей

ОКП 83 7000

Постановлением Государственного комитета СССР по стандартам от 26 апреля 1982 г. № 1671 срок действия установлен

с 01.07. 1983 г.  
до 01.07. 1988 г.

Несоблюдение стандарта преследуется по закону

Настоящий стандарт распространяется на ткани, мерные остатки, мерный и весовой лоскут, вырабатываемые по основе из нитей и пряжи натурального шелка, химических нитей, из смешанной пряжи натурального шелка с другими волокнами, а по утку — из всех видов текстильных нитей и пряжи, а также на ворсовые шелковые ткани и устанавливает порядок формирования кусков тканей, их первичной упаковки и маркировки.

Стандарт не распространяется на ткани суровые, технические и специального назначения.

## 1. ФОРМИРОВАНИЕ КУСКОВ ТКАНЕЙ

1.1. Ткани должны быть сложены или накатаны в куски ровно, без перекосов, без свисания и загиба кромок.

Формирование тканей в куски производят в соответствии с табл. 1 и черт. 1—6.

Таблица 1

Формирование ткани в куски	Номер чертежа
1. Ткань, сложенную во всю ширину или сдвоенную, складывают в кусок метровыми складками в четыре сгиба с одной прокладкой	1 и 2

Издание официальное

Перепечатка воспрещена



© Издательство стандартов, 1982


Формирование ткани в куски	Номер чертежа
<p>2. Ткань, сложенную во всю ширину или сдвоенную, складывают в кусок метровыми складками в три сгиба с одной прокладкой</p>	3
<p>3. Ткань, сложенную во всю ширину или сдвоенную, накатывают на картонную плоскую прокладку шириной 150—200 мм, обернутую бумагой, валик или трубку из картона диаметром не более 85 мм.</p> <p>Допускается накатывать ткани на гладкую без шероховатостей картонную прокладку без обертывания ее бумагой.</p> <p>По согласованию изготовителя и потребителя допускается покрывать трубку полиэтиленовой пленкой при намотке тканей из полиамидных нитей.</p> <p>Длина прокладок или валика должна быть равна ширине ткани или короче ее не более чем на 20 мм.</p> <p>Для упаковывания тканей из синтетических нитей допускается выступ концов трубки на 20 мм с каждой стороны</p>	4—5
<p>4. Бархат легкий плательный (велюр) накатывают лицевой стороной во внутрь во всю ширину на металлическую звезду</p>	6
<p>5. Бархат отделочный складывают с прокладкой или без прокладки</p>	—
<p>6. Искусственные меха из пряжи разноусадочных волокон складывают, как указано в подпункте 3 или 4</p>	—

1.2. Ткани в куски складывают лицевой стороной во внутрь. При ручной разбраковке допускается складывать лицевой стороной наружу.


### 1.3. Ткани для промышленной переработки

1.3.1. Куски тканей не должны иметь вырезов или разрезов.


Пороки ткани, подлежащие вырезу или разрезу, отмечают как условный вырез или разрез в соответствии с ГОСТ 187—71.




Черт. 1



Черт. 2



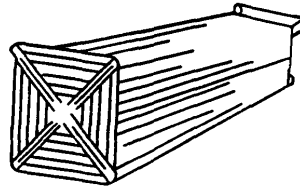
Черт. 3



Черт. 4



Черт. 5



Черт. 6

1.3.2. Количество условных вырезов и разрезов не должно превышать указанного в табл. 2.

Таблица 2

Ширина ткани, см	Длина куска, м	Количество условных вырезов и разрезов, не более
До 100 включ.	От 20 до 32 включ.	1
Св. 100 до 130 включ.	„ 17 „ 27 „	1
„ 130	„ 14 „ 23 „	1

Примечание. При каждом последующем увеличении длины куска на 10 м включительно количество допускаемых условных вырезов увеличивается на 1.

1.3.3. Длина тканей в куске должна соответствовать нормам, указанным в табл. 3.

Масса куска ткани должна быть не более 15 кг.

Допускается по согласованию изготовителя и потребителя масса куска ткани более 15 кг.

Таблица 3

Вид ткани	Поверхностная плотность ткани, г/м <sup>2</sup>	Длина ткани в куске, м, не менее
Гладьевые	До 125 включ.	70
	Св. 125 до 175 включ.	50
	„ 175 —	30
Ткани с рельефной поверхностью (типа «Космос»)	—	20
	Ворсовые	До 300 включ.
Ворсовые типа «Бархат»	Св. 300 до 450 включ.	15
	„ 450 —	10
	До 350 включ.	20

Допускаются куски тканей меньшей длины в количестве не более 15% от партии. При этом длина куска должна быть не менее половины длины, указанной в табл. 3.

Ткани обувные, галстучные, галантерейные, вырабатываемые только для промышленной переработки, должны иметь длину куска не менее 12 м, ткани ворсовые — не менее 5 м.

1.3.4. При формировании кусков ткани складывают во всю ширину. Допускается сдвигать ткани из натурального шелка.

#### 1.4. Ткани для розничной торговли

1.4.1. Длина тканей в куске должна соответствовать нормам, указанным в табл. 4.

Таблица 4

Вид ткани	Ширина ткани, см	Длина ткани в куске, м
Гладьевые	До 110 включ.	10—60
	Св. 110 —	10—50
Ворсовые	—	10—30

Масса куска ткани должна быть не более 15 кг.

1.4.2. Допускается формировать куски из нескольких отрезков одного артикула, сорта, цвета, рисунка и вида рисунка.

Количество отрезков в куске не должно превышать указанного в табл. 5.

Минимальная длина отреза в куске должна быть в метрах, не менее:

- 5 — при ширине ткани до 70 см;
- 3,5 — » » » более 70 до 130 см включ.
- 3,0 — » » » более 130 см.

Т а б л и ц а 5

Ширина ткани, см	Длина куска, м	Количество отрезков, не более
До 100 включ.	До 20 включ.	1
	Св. 20 до 32 включ.	2
Св. 100 до 130 включ.	До 17 включ.	1
	Св. 17 до 27 включ.	2
Св. 130	До 14 включ.	1
	Св. 14 до 23 включ.	2

Примечание. При каждом последующем увеличении длины куска до 10 м включительно количество допускаемых отрезков увеличивается на 1.

1.4.3. При формировании кусков ткани складывают во всю ширину. Ткани из натурального шелка сдваивают.

Гладьевые ткани шириной более 110 см по требованию потребителя должны сдваиваться.

## 2. ПЕРВИЧНАЯ УПАКОВКА

### 2.1. Первичная упаковка кусков ткани

2.1.1. Каждый кусок ткани должен быть упакован в бумагу по ГОСТ 11600—76, ГОСТ 8273—75, ГОСТ 2228—75 или полиэтиленовую пленку по ГОСТ 10354—73 и перевязан тесьмой шириной не менее 6 мм или клеющей лентой.

Допускается по согласованию изготовителя и потребителя применять другие упаковочные и перевязочные материалы, обеспечивающие сохранность количества и качества продукции при транспортировании и хранении.

Допускается по согласованию изготовителя и потребителя ткани темных цветов, предназначенные для промышленной переработки, в бумагу не упаковывать.

Ткани шириной до 110 см, накатанные на картонную прокладку, перевязывают в двух местах, а более 110 см — в трех местах; ткани всех ширин, накатанные на валики, перевязывают в двух местах.

2.1.2. Допускается куски ворсовых тканей типа одежный плюш-мех, отделочный бархат, подкладочный и игрушечный мех не упаковывать, а сшивать в двух местах с каждого торца.

2.1.3. Куски тканей, предназначенные для розничной торговли, прошивают с одного торца за верхнюю и нижнюю или верхнюю и среднюю кромки куска.

2.1.4. При упаковывании тканей, сложенных во всю ширину, торцы куска оставляют открытыми, у сдвоенных тканей и тканей белого цвета открытыми оставляют один торец.

2.1.5. Ворсовые плательные ткани типа велюр накатывают на металлические звезды и упаковывают в коробки по ГОСТ 13501—68; креповые ткани типа шифон упаковывают в коробки по ГОСТ 13501—68, оклеенные с наружной и внутренней сторон бумагой по ГОСТ 11600—76, ГОСТ 8273—75, ГОСТ 2228—75. Коробки из гладкого без шероховатостей картона бумагой не оклеивают.

## 2.2. Первичная упаковка мерных остатков, мерного и весового лоскута

2.2.1. Мерные остатки и мерный лоскут комплектуют в пачки. Перед упаковыванием в пачки их рассортировывают по артикулам, сортам, рисункам и цветам.

Допускается мерные остатки и мерный лоскут из пленочного материала накатывать на валик.

2.2.2. Допускается по согласованию изготовителя и потребителя мерный лоскут синтетической ткани с пленочным покрытием, предназначенный для промышленной переработки, накатывать в рулон целым куском с надрезами по кромке размером не менее 10 см.

2.2.3. Размеры мерного остатка, мерного и весового лоскута указаны в обязательном приложении.

2.2.4. Общая длина мерных остатков или мерного лоскута в пачке должна быть не более 50 м, тканей с пленочным покрытием — не более 100 м.

Минимальная длина мерных остатков или мерного лоскута в пачке должна быть 6 м для гладьевых тканей и 3 м для искусственного меха.

2.2.5. Масса пачки мерных остатков или мерного лоскута должна быть не более 15 кг.

2.2.6. Пачки мерного лоскута и мерных остатков сшивают за кромки и закрепляют пломбой.

2.2.7. Весовой лоскут перед упаковыванием в пачки подразделяют по сырьевому составу на группы:

из шелковой нити и шелковой пряжи;

из шелковой нити в смеси с другими волокнами, нитями и пряжей;

из искусственных и синтетических нитей;

из искусственных и синтетических нитей в смеси с другими волокнами.

2.2.8. Масса пачки весового лоскута должна быть не более 15 кг.

Допускается упаковывать несколько пачек весового лоскута в мешки, при этом общая масса продукции должна быть не более 15 кг. Мешки должны быть изготовлены из химических нитей или пряжи из химических волокон.

2.2.9. Каждую пачку мерных остатков, мерного и весового лоскута упаковывают в бумагу по ГОСТ 11600—75, ГОСТ 8273—75, ГОСТ 2228—75 или полиэтиленовую пленку по ГОСТ 10354—73 и перевязывают тесьмой в двух местах.

Допускаются по согласованию изготовителя с потребителем другие упаковочные материалы, обеспечивающие сохранность количества и качества продукции при транспортировании и хранении.

### **3. МАРКИРОВКА ТКАНЕЙ, МЕРНЫХ ОСТАТКОВ, МЕРНОГО И ВЕСОВОГО ЛОСКУТА**

3.1. Маркирование продукции производят нанесением клейма контрастной смываемой краской с изнаночной стороны ткани так, чтобы краска не проходила на лицевую сторону.

На ткани с пленочным покрытием клеймо наносят с лицевой стороны.

3.2. Клеймо должно быть ясным, не расплывчатым, прямоугольной формы, размером не более 75×30 мм и содержать наименование предприятия-изготовителя и номер контролера отдела технического контроля.

В клейме допускается указывать обозначение сорта ткани полосами по диагонали:

без полосы — 1-й сорт;

одна полоса — 2-й сорт;

две полосы — 3-й сорт.

Клеймо с указанием сорта ставят на одном конце куска ткани.

3.3. Клеймо наносят на оба конца куска и располагают вдоль среза на расстоянии не более 10 мм от края или кромки. На стыке смежных отрезков, входящих в кусок, клеймо наносят параллельно кромке или краю на расстоянии не более 10 мм от них. При этом клеймо должно быть нанесено на оба отреза.

Для ворсовых тканей, имеющих кромку шириной более 2,0 см, клеймо допускается наносить на кромку.

Для тканей с государственным Знаком качества на конце куска ставят клеймо с изображением государственного Знака качества по ГОСТ 1.9—67.

3.4. К кускам тканей, пачкам мерных остатков и мерного лоскута подвешивают ярлык из светлого плотного картона по ГОСТ 7933—75.

3.5. На пачки весового лоскута ярлык наклеивают или подвешивают.

3.6. Ярлык должен быть художественно оформлен. Для тканей с государственным Знаком качества на ярлыке должен быть изображен государственный Знак качества по ГОСТ 1.9—67.

3.7. Ярлык к куску ткани подвешивают через блочек на прочной нитке длиной не более 15 см.



Нитка должна захватывать один внешний или один внутренний слой ткани за кромку, концы нитки закрепляют пломбой.

К тканям, имеющим малую разрывную нагрузку (ацетатных, триацетатных), и тканям, не имеющим кромку, допускается прикреплять ярлык за несколько слоев ткани.

3.8. Ярлык для тканей, упакованных в пленку, должен быть расположен так, чтобы просматривались все реквизиты.

3.9. На ярлыках, прикрепляемых к тканям, предназначенным для предприятий розничной торговли, должны быть указаны:

наименование предприятия-изготовителя, его товарный знак и местонахождение;

наименование ткани, артикул;

наименование нормативно-технической документации, в соответствии с которой вырабатывается данная продукция;

номинальная ширина ткани, см;

наименование волокон и их процентное содержание;

вид отделки;

степень устойчивости окраски;

номер цвета, номер и вид рисунка;

сорт;

номер куска;

длина ткани в куске;

количество отрезов в куске;

группа несминаемости;

розничная цена 1 м;

дата выпуска;

номер контролера;

индекс «Д» (для детского ассортимента).

Примечания:

1. Реквизит «вид отделки» указывают на набивные ткани и отделанные, за которые предусмотрена дополнительная надбавка по преysкуранту.

2. Реквизит «группа несминаемости» указывают только на тканях, для которых этот показатель предусмотрен в нормативно-технической документации.

3. Реквизит «количество отрезов в куске» указывают при наличии в куске ткани более одного отреза.

3.10. Ткани, предназначенные для промышленной переработки, маркируют в соответствии с п. 3.9 с дополнительным указанием следующих реквизитов: количества условных вырезов и разрезов; длины мерного и весового лоскута.

3.11. На ярлыках тканей, предназначенных для промышленной переработки, на лицевой стороне должен быть поставлен штамп или отпечатано типографским способом «пром. переработка».

3.12. На ярлыках, прикрепляемых к пачкам мерных остатков и мерного лоскута, должны быть указаны:

наименование предприятия-изготовителя, его товарный знак и местонахождение;

наименование ткани и артикул;  
количество отрезов;  
общая мера;  
сорт;  
вид применяемых волокон и их процентное содержание;  
розничная цена 1 м.

3.13. На ярлыках, прикрепляемых на каждый отрез мерных остатков и мерного лоскута, должны быть указаны:

длина отреза;  
розничная цена 1 м.

3.14. На ярлыках, прикрепляемых на пачки или мешки весового лоскута, должны быть указаны:

наименование предприятия-изготовителя, его товарный знак;  
группа лоскута;  
масса;  
розничная цена 1 кг лоскута.

3.15. На бумагу, коробки, пленку, в которую упакованы куски ткани, пачки мерных остатков и мерного лоскута, наклеивают ярлык или ставят штамп с указанием:

наименование предприятия-изготовителя, его местонахождения;  
наименования ткани и артикула;  
сорта;

длины ткани в куске или пачке;

количества отрезов;

меры каждого отреза (для мерных остатков и мерного лоскута);  
розничной цены 1 м.

Для отрезов, имеющих одинаковую длину, указывают длину отреза и их количество.

3.16. Ярлыки заполняют типографским способом. Допускается заполнять отдельные обозначения на пишущей машинке или с помощью специальных штампов несмываемой краской.

3.17. Цвет ярлыка должен быть:

для I сорта — светлого тона;

для II сорта — с синей полосой по диагонали;

для III сорта — с красной полосой по диагонали.

3.18. В каждый кусок ткани, предназначенной для промышленной переработки, каждую пачку мерных остатков и мерного лоскута вкладывают 1—3 памятки по уходу за тканью с указанием условных обозначений способов ухода по ГОСТ 16958—71.

Количество памяток, вкладываемых в кусок ткани, предназначенной для розничной торговли, определяют из расчета одна памятка на каждые 5 м ткани.

## РАЗМЕРЫ МЕРНОГО ОСТАТКА, МЕРНОГО И ВЕСОВОГО ЛОСКУТА

1. К мерным остаткам относят отрезы шелковых тканей длиной, указанной в табл. 1.

Таблица 1

Ширина ткани, см	Длина мерного остатка, м
До 70 включ.	Св. 3 до 5
Св. 70 до 130 включ.	„ 1,45 до 3,5
„ 130	„ 1,1 „ 3,0

Для всех ширин декоративных тканей длина мерных остатков св. 2,6 до 5,2 м.

Допускается к мерным остаткам относить отрезы длиной до 10 м.

2. К мерному лоскуту относят отрезы шелковых тканей длиной, указанной в табл. 2.

Таблица 2

Ширина ткани, см	Длина мерного лоскута, м
До 70 включ.	0,75—3,00
Св. 70 до 130 включ.	0,5 —1,45
„ 130	0,5 —1,1

Для всех ширин декоративных тканей длина мерного лоскута от 0,5 до 2,6 м.

3. Отрезы шелковых тканей, длина которых менее длины мерного лоскута, но не менее 10 см, относят к весовому лоскуту.

Лоскут тканей длиной менее 10 см относят к обрезкам.

Редактор *Н. Е. Шестакова*  
Технический редактор *А. Г. Каширин*  
Корректор *Г. М. Фролова*

Сдано в наб. 05.05.82 Подп. к печ. 19.07.82 0,75 п. л. 0,68 уч.-изд. л. Тир. 16000 Цена 5 коп.

Ордена «Знак Почета» Издательство стандартов, 123557, Москва, Новопресненский пер., 3  
Тип. «Московский печатник», Москва, Лялин пер., 6. Зак. 688

**Изменение № 1 ГОСТ 25227—82 Ткани шелковые и полушелковые. Первичная упаковка и маркировка****Постановлением Государственного комитета СССР по стандартам от 28.06.85 № 2053 срок введения установлен****с 01.11.85**

Пункт 2.1.5. Заменить ссылку: ГОСТ 13501—68 на ГОСТ 12301—81.

Раздел 2 дополнить пунктом — 2.2.2а: «2.2.2а. Допускается куски шелковых и полушелковых тканей, подлежащих переводу в мерный лоскут из-за периодически повторяющихся пороков (проколы, пороки печати и т. д.) по ширине ткани не разрезать, а через каждые 1,0—1,5 м производить с одной стороны кромки надрезы глубиной 5—7 см и ставить вдоль кромки штамп контрастной смываемой краской с изнаночной стороны: «мерный лоскут», с указанием установленного процента скидки.

Размер штампа должен быть по ширине не более 1,5 см и по длине не менее 7 см. Штамп должен располагаться на расстоянии не более 3 см от края ткани.

Допускается куски тканей, подлежащие переводу в весовой лоскут, пред-

*(Продолжение см. с. 306)*

*(Продолжение изменения к ГОСТ 25227—82)*

назначенные для выпуска товаров из отходов своего производства, не разрезать по ширине ткани, а через каждые 1,0—1,5 м с одной стороны вдоль кромки ставить штамп «весовой лоскут».

Пункт 2.2.8 дополнить абзацем: «Допускается весовой лоскут, предназначенный для выпуска товаров из отходов своего производства, в пачки не упаковывать».

Пункт 2.2.9. Первый абзац после слов «мерного и весового лоскута» дополнить словами: «и куски тканей мерного лоскута с надрезами».

Пункт 3.3. Последний абзац исключить.

Пункт 3.6 изложить в новой редакции: «3.6. Ярлык должен быть художественно оформлен».

Пункт 3.12. Первый абзац после слов «мерного лоскута» дополнить словами: «и кускам ткани мерного лоскута с надрезами».

Пункт 3.13 дополнить примечанием: «Примечание. К кускам мерного лоскута в местах надреза ярлыки не прикрепляют».

Пункт 3.15. Первый абзац после слов «мерного лоскута» дополнить словами: «куски тканей мерного лоскута с надрезами»;

седьмой абзац. Заменить слова: «для мерных остатков и мерного лоскута» на «для мерных остатков и мерного лоскута, разрезанного на отрезки».

**к ГОСТ 25227—82 Ткани шелковые и полшелковые. Первичная упаковка и маркировка (см. Изменение № 2, ИУС № 10—87)**

В каком месте	Напечатано	Должно быть
С. 338. Приложение. Таблица I. Графа «Ширина ткани, см»	Св. 70 до 130 включ.	Св. 70

(ИУС № 12 2003 г.)

## Изменение № 2 ГОСТ 25227—82 Ткани шелковые и полунешелковые. Первичная упаковка и маркировка

Утверждено и введено в действие Постановлением Государственного комитета СССР по стандартам от 25.06.87 № 2534

Дата введения 01.01.88

Вводную часть изложить в новой редакции: «Настоящий стандарт распространяется на шелковые и полунешелковые ткани, мерные остатки, мерный и весовой лоскут и устанавливает порядок формирования кусков ткани, их первичной упаковки и маркировки.

Стандарт не распространяется на ткани суровые, технического и специального назначения, для которых требования к упаковке предусмотрены соответствующими стандартами и действующей нормативно-технической документацией».

Пункт 1.1. Таблица 1. Пункт 3. Первый абзац. Заменить слова: «шириной 150—200 мм» на «шириной 140—200 мм»;

четвертый, пятый абзацы изложить в новой редакции: «Длина прокладки должна быть равна ширине ткани или короче ее не более чем на 20 мм».

Длина трубки или валика должна быть равна ширине ткани или выступать с каждой стороны не более чем на 20 мм»;

пункты 5, 6 изложить в новой редакции: «5. Бархат плательный, отделочный, обувной накатывают на картонную прокладку, трубку или валик.

6. Искусственный мех складывают, как указано в п. 3».

Пункт 1.3.1. Заменить ссылку: ГОСТ 187—71 на ГОСТ 187—85.

Пункт 1.3.3. Последний абзац изложить в новой редакции: «Ткани, вырабатываемые только для промышленной переработки, должны иметь длину куска не менее 12 м, а ворсовые — не менее 5 м».

Пункт 1.4.1. Таблица 4. Графа «Длина ткани в куске, м». Заменить значение: 10—60 на 10—70.

Пункт 1.4.3. Второй абзац дополнить словами: «а ткани шириной менее 110 см сдвигаются по согласованию потребителя и изготовителя».

Пункты 2.1.1, 2.1.5, 2.2.9. Заменить ссылки: ГОСТ 2228—75 на ГОСТ 2228—81, ГОСТ 10354—73 на ГОСТ 10354—82.

Пункт 2.1.5. дополнить абзацем: «Допускается креповые ткани типа шифон, предназначенные для промышленной переработки, в коробки не упаковывать»; заменить ссылку: ГОСТ 13501—68 на ГОСТ 12301—81.

Пункты 2.2.2, 2.2.7 изложить в новой редакции: «2.2.2. Допускается куски шелковых и полунешелковых тканей, подлежащих переводу в мерный лоскут из-за периодически повторяющихся пороков (проколы, пороки печати и т. д.) не резать, а через каждые 1,0—1,5 м (для декоративных тканей 2,6—3,2 м) производить с одной стороны кромки надрезы глубиной 5—7 см и проставлять штамп вдоль кромки контрастной смываемой краской «мерный лоскут» с указанием установленного процента скидки.

Размер штампа должен быть по ширине не более 2 см и по длине не менее 7 см.

Штамп должен располагаться на расстоянии не более 3 см от края ткани.

Для промышленной переработки допускается по согласованию с потребителем делать надрезы или ставить штамп.

2.2.7. Весовой лоскут перед упаковыванием в пачки подразделяют по сырьевому составу на группы:

из шелковых нитей и шелковой пряжи;

из шелковых нитей с другими волокнами (кроме хлопчатобумажной пряжи);

из шелковых нитей с хлопчатобумажной пряжей;

из искусственных нитей, синтетических нитей и синтетической пряжи;

(Продолжение см. с. 338)

из искусственных нитей с вискозной пряжей, с хлопчатобумажной пряжей; из шелковых ворсовых тканей всех групп, кроме искусственного меха; из искусственного меха».

Пункт 2.2.8 дополнить словами: «Куски тканей, подлежащие переводу в весовой лоскут, предназначенные для выпуска товаров из отходов своего производства, допускается не разрезать по ширине ткани, а через каждые 1,0—1,5 м с одной стороны вдоль кромки ставить штамп «весовой лоскут».

Допускается весовой лоскут, предназначенный для выпуска товаров из отходов своего производства, в пачки не упаковывать».

Раздел 2 дополнить пунктом — 2.2.8а: «2.2.8а. Мерный, весовой лоскут, не разрезанный на отрезы, накатывают на картонную прокладку, трубку или валик».

Пункт 2.2.9. Первый абзац после слов «мерного и весового лоскута» дополнить словами: «и куски тканей мерного лоскута с надрезами».

Пункт 3.1. Первый абзац дополнить словами: «При прохождении краски клейма на лицевую сторону ткани, участок ткани с клеймом в меру не входит».

Пункт 3.3. Последний абзац исключить.

Пункт 3.6 изложить в новой редакции: «3.6. Ярлык должен быть художественно оформлен».

Пункт 3.9. Исключить слова: «группа несминаемости»; примечание 2 исключить.

Пункт 3.12. Первый абзац после слов «мерного лоскута» дополнить словами: «и кускам ткани мерного лоскута с надрезами».

Пункт 3.13 дополнить примечанием: «Примечание. К кускам мерного лоскута в местах надреза ярлыки не прикрепляют».

Пункт 3.15 исключить.

Приложение изложить в новой редакции:

**«ПРИЛОЖЕНИЕ**  
**Обязательное**

**Размеры мерного остатка, мерного и весового лоскута**

1. К мерным остаткам относят отрезы шелковых тканей длиной, указанной в табл. 1.

**Таблица 1**

Ширина ткани, см	Длина мерного остатка, м
До 70 включ. Св. 70 до 130 включ.	Св. 3 до 5 включ. Св. 1,45 до 3,5 включ.

Для всех ширин декоративных тканей длина мерных остатков св. 2,6 до 5,2 м.

Допускается к мерным остаткам относить отрезы длиной до 10 м.

2. К мерному лоскуту относят отрезы шелковых тканей длиной, указанной в табл. 2.

**Таблица 2**

Ширина ткани, см	Длина мерного лоскута, м
До 70 включ. Св. 70	0,75—3,00 0,5 —1,45

(Продолжение см. с. 339)

*(Продолжение изменения к ГОСТ 25227—82)*

Для декоративных тканей всех ширины длина мерного лоскута от 0,5 до 2,6 м.

Допускается длина мерного лоскута декоративных тканей для промышленной переработки до 3,2 м.

*(Продолжение изменения к ГОСТ 25227—82)*

3. Отрезы шелковых тканей, длина которых менее длины мерного лоскута, но не менее 10 см, относят к весовому лоскуту.

Лоскут тканей длиной менее 10 см относят к обрезкам».

(ИУС № 10 1987 г.)